



mamparas de baño y ducha
platos, lavabos y encimeras



gusto por
el buen gusto

CATÁLOGO
DE PLATOS
Y LAVABOS
2018/2019
FABRICACIÓN NACIONAL







Desde Mamparas Debaño, hemos decidido dar un paso más para hacer que nuestros clientes puedan lograr el cuarto de baño de sus sueños. Para ello creamos una nueva gama de platos de ducha y lavabos de última generación. Con líneas rectas y elegantes conseguimos un acabado moderno, en armonía.

Nuestros productos se adaptan perfectamente al espacio, con múltiples opciones y colores. Hechos de materiales de resina, obtienen una gran resistencia a los agentes bacterianos, así como a las altas y bajas temperaturas. Su estudiada superficie antideslizante aporta mayor seguridad.

Creemos que todo el mundo merece un gran diseño a excelentes precios, sin perder nuestro exquisito servicio rápido, eficiente y flexible, con la máxima calidad y garantía.



Como viene siendo habitual, Mamparas Debaño está totalmente comprometida a minimizar el impacto de la compañía en el medio ambiente. Continuamente mejorando la eficiencia energética y haciendo un esfuerzo para obtener su materia prima de manera ambientalmente responsable. Es un compromiso de todos.

Visite nuestra página web: www.debano.com, donde encontrará todo lo necesario. En ella seguiremos estando a su disposición las 24 horas del día, los 365 días del año.

Para finalizar, le recordamos que estamos a su entera disposición para cualquier información o requerimiento, deseando atenderle y servirle como usted se merece.

Gracias por su confianza.

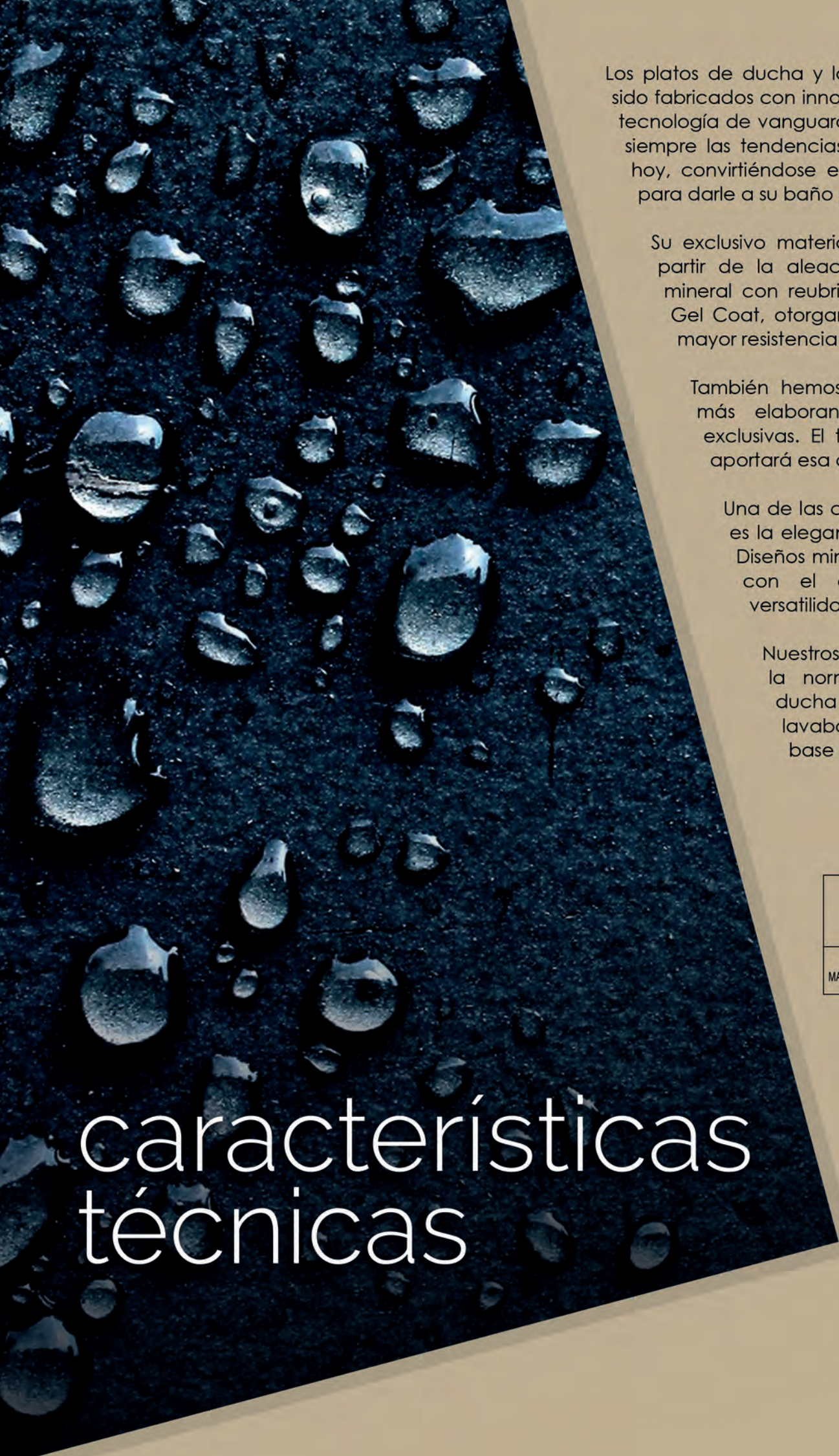
Comencemos a construir el baño de sus sueños.

| | | |
|--|---|---|
|  | <p>mamparas de baño y ducha platos, lavabos y encimeras</p> |  <p>MANPARAS DE BAÑO, S.L. P.I. LA ESTRELLA MANZANA D Nº 3A,5 41.100 CORIA DEL RIO (SEVILLA) ESPAÑA EN 14527:2016 UNE EN 14688:2016 MADE IN SPAIN (E.U.)</p> |
|--|---|---|

Índice

| | |
|--|----|
| ◆ Presentación | 3 |
| ◆ Características técnicas..... | 6 |
| ◆ Platos de ducha | |
| Colección Mediterráneo | 8 |
| Colección Báltico | 16 |
| Colección Índico | 24 |
| Colección Alborán | 32 |
| ◆ Revestimientos decorativos | 40 |
| ◆ Lavabos | |
| Colección Delta | 46 |
| Colección Lago..... | 50 |
| Colección Bali..... | 54 |
| Colección Terral | 58 |
| Colección Océano | 60 |
| Colección Ribera | 62 |
| ◆ Encimeras | 66 |
| ◆ Lavabos de sobre encimeras | |
| Colección Java | 68 |
| Colección Siba | 69 |
| Colección Talasa..... | 70 |
| Colección Ponto..... | 71 |
| ◆ Complementos | |
| Barras de duchas | 74 |
| Grifería | 75 |
| Expositor | 75 |
| ◆ Condiciones generales | 76 |
| ◆ Hoja de pedidos de platos de ducha y revestimientos decorativos | 78 |
| ◆ Hoja de pedidos de lavabos | 79 |
| ◆ Manual de instalación | 80 |





Los platos de ducha y lavabos de Debaño, han sido fabricados con innovadores materiales y una tecnología de vanguardia. Todo ello respetando siempre las tendencias del mercado a día de hoy, convirtiéndose en el complemento ideal para darle a su baño personalidad y carácter.

Su exclusivo material ha sido compuesto a partir de la aleación de resinas y carga mineral con reubrimiento termofundido en Gel Coat, otorgando a nuestro plato una mayor resistencia.

También hemos decidido dar un paso más elaborando texturas propias y exclusivas. El tacto suave y natural le aportará esa calidez y relajación.

Una de las características a destacar es la elegancia en su configuración. Diseños minimalistas que se fusionan con el entorno sin perder la versatilidad y funcionalidad.

Nuestros productos cumplen con la normativa para platos de ducha EN 14527-2016 y para lavabos UNE EN 14688:2016 en base a los ensayos realizados.

AIDIMME
INSTITUTO TECNOLÓGICO



características técnicas



FÁCIL DE LIMPIAR

Su superficie permite una limpieza sencilla, sin esfuerzos y un mantenimiento simple y económico.



MUY RESISTENTE

Compuesto por una mezcla de minerales, resinas y aditivos, combinando así un material rígido con un peso razonable.



ANTIBACTERIANO

Su superficie tiene un tratamiento contra las bacterias aplicado. Ideal para una óptima higiene garantizada.



RESISTENCIA A LOS RAYOS UVA

Con esto se evita la decoloración y la fragilización del material expuesto a los rayos solares.



ANTIDESLIZANTE

Gane seguridad en la ducha, evitando los posibles resbalones, gracias al alto grado de antideslizamiento. CLASE 3



HIDRÓFUGO

Platos cuya superficie han sido 100% impermeabilizadas para evitar fugas de agua.



PERFIL FINO 3 CM.

La estética no está reñida con la funcionalidad. Su perfil ayuda a mantener la armonía y elegancia del baño.



RESISTENTE A ALTAS TEMPERATURAS

El material usado es resistente, duradero y flexible, que además tolera perfectamente cualquier cambio a altas temperaturas.



RESISTENTE A BAJAS TEMPERATURAS

El material usado es resistente, duradero y flexible, que además tolera perfectamente cualquier cambio a bajas temperaturas.



CORTE A MEDIDA

Posibilidad de cortar el plato para adaptarlo a un espacio irregular, manteniendo las líneas puras y su sobriedad.



VARIOS COLORES

Disponemos de una gran variedad de colores estándares. Además, ponemos a su disposición una carta de colores RAL.



POSIBILIDAD DE FRESADO

Para insertar un vidrio a modo de mampara. Ideal para aquellos amantes de la elegancia y las líneas minimalistas.





Colección

MEDITERRÁNEO

espíritu de innovación





coral

TEXTURA LISO
ref. ME1701



Fácil de limpiar



Resistente a arañazos



Antibacteriano



Resistencia a los rayos UVA



Antideslizante CLASE 3



Hidrófugo



Perfil fino 3 cm.



Resistencia a altas temp.



Resistencia a bajas temp.




Corte a medida



Varios colores

serie mediterráneo

colores estándares

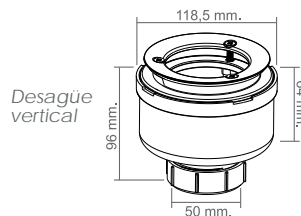
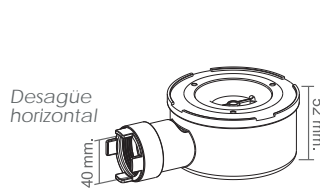


Incremento color carta RAL: 70 €

La masa del plato es coloreada. Siempre presentará el mismo color que el revestimiento en caso de picadura o rotura.


válvula

Caudal: según normativa europea BS EN 274. Aro en acero inox.



rejilla

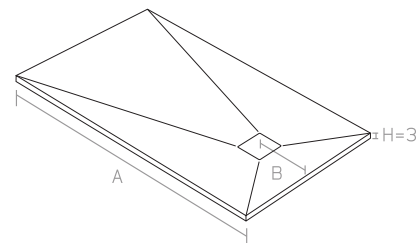
Rejilla en acero inox. 12,5 x12,5 cm. Opción rejilla color carta RAL: +20 €



distancia de la válvula

Distancia A
100 cm.
110 - 120 - 130 - 140 - 150 - 160 - 170 - 180 cm.
190 - 200 cm.

Distancia B
= 35 cm.
= 40 cm.
= 50 cm.



50 kg. /m² aprox. Todas las medidas en este catálogo son aproximadas.

tarifa

| LARGO [mm] | | | | | | | | | | | | | | | |
|------------|-----|-----|-----|-----|-----|-----|-----|-----|-----|-----|-----|-----|-----|-----|-----|
| | | 70 | 80 | 90 | 100 | 110 | 120 | 130 | 140 | 150 | 160 | 170 | 180 | 190 | 200 |
| ANCHO [mm] | 70 | 200 | 210 | 220 | 230 | 250 | 260 | 290 | 300 | 320 | 340 | 370 | 380 | 410 | 430 |
| | 80 | 210 | 210 | 230 | 250 | 270 | 280 | 310 | 320 | 350 | 370 | 390 | 420 | 450 | 470 |
| | 90 | 260 | 260 | 270 | 290 | 310 | 330 | 360 | 370 | 390 | 420 | 440 | 460 | 490 | 500 |
| | 100 | 300 | 300 | 300 | 330 | 350 | 370 | 380 | 400 | 420 | 440 | 470 | 480 | 500 | 510 |

Incluido en el precio la válvula (horizontal o vertical) y la rejilla en acero inox y color estándar. Precios de tarifa en colores estándares. Cambio de color carta RAL: 70 €. /// Descuadros y pilares: 40 €. /// Incremento de fresado para vidrio: +50 €. Posibilidad de colocación de marco a un largo o un ancho del plato: 45 € ml.





Fácil de limpiar



Resistente a arañazos



Antibacteriano



Resistencia a los rayos UVA



Antideslizante CLASE 3



Hidrófugo



Perfil fino 3 cm.



Resistencia a altas temp.



Resistencia a bajas temp.




Corte a medida



Varios colores

colores estándares

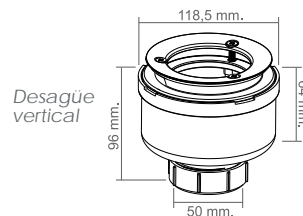
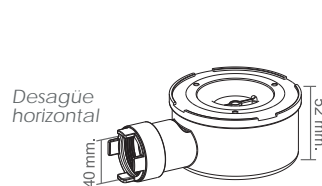


Incremento color carta RAL: 70 €

La masa del plato es coloreada. Siempre presentará el mismo color que el revestimiento en caso de picadura o rotura.


válvula

Caudal: según normativa europea BS EN 274. Aro en acero inox.



rejilla

Rejilla en acero inox. 12,5 x12,5 cm. Opción rejilla color carta RAL: +20 €



distancia de la válvula

Distancia A

100 cm.

110 - 120 - 130 - 140 - 150 - 160 - 170 - 180 cm.

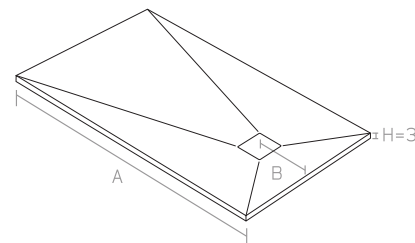
190 - 200 cm.

Distancia B

= 35 cm.

= 40 cm.

= 50 cm.



50 kg. /m² aprox. Todas las medidas en este catálogo son aproximadas.

tarifa

LARGO [mm]

| ANCHO [mm] | 70 | 80 | 90 | 100 | 110 | 120 | 130 | 140 | 150 | 160 | 170 | 180 | 190 | 200 |
|------------|-----|-----|-----|-----|-----|-----|-----|-----|-----|-----|-----|-----|-----|-----|
| 70 | 200 | 210 | 220 | 230 | 250 | 260 | 290 | 300 | 320 | 340 | 370 | 380 | 410 | 430 |
| 80 | 210 | 210 | 230 | 250 | 270 | 280 | 310 | 320 | 350 | 370 | 390 | 420 | 450 | 470 |
| 90 | 260 | 260 | 270 | 290 | 310 | 330 | 360 | 370 | 390 | 420 | 440 | 460 | 490 | 500 |
| 100 | 300 | 300 | 300 | 330 | 350 | 370 | 380 | 400 | 420 | 440 | 470 | 480 | 500 | 510 |

Incluido en el precio la válvula (horizontal o vertical) y la rejilla en acero inox y color estándar. Precios de tarifa en colores estándares. Cambio de color carta RAL: 70 €. /// Descuadros y pilares: 40 €. /// Incremento de fresado para vidrio: +50 €.

Posibilidad de colocación de marco a un largo o un ancho del plato: 45 € ml.





Fácil de limpiar



Resistente a arañazos



Antibacteriano



Resistencia a los rayos UVA



Antideslizante CLASE 3



Hidrófugo



Perfil fino 3 cm.



Resistencia a altas temp.



Resistencia a bajas temp.




Corte a medida



Varios colores

colores estándares

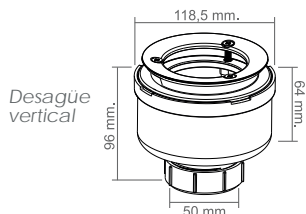
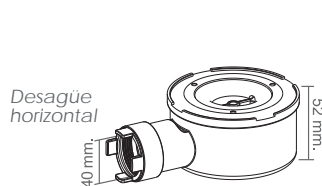


Incremento color carta RAL: 70 €

La masa del plato es coloreada. Siempre presentará el mismo color que el revestimiento en caso de picadura o rotura.


válvula

Caudal: según normativa europea BS EN 274. Aro en acero inox.



rejilla

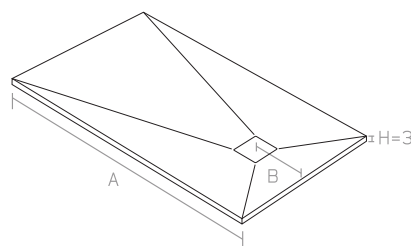
Rejilla en acero inox. 12,5 x12,5 cm. Opción rejilla color carta RAL: +20 €



distancia de la válvula

Distancia A
100 cm.
110 - 120 - 130 - 140 - 150 - 160 - 170 - 180 cm.
190 - 200 cm.

Distancia B
= 35 cm.
= 40 cm.
= 50 cm.



50 kg. /m² aprox. Todas las medidas en este catálogo son aproximadas.

tarifa

| LARGO [mm] | | | | | | | | | | | | | | | |
|------------|-----|-----|-----|-----|-----|-----|-----|-----|-----|-----|-----|-----|-----|-----|-----|
| | | 70 | 80 | 90 | 100 | 110 | 120 | 130 | 140 | 150 | 160 | 170 | 180 | 190 | 200 |
| ANCHO [mm] | 70 | 200 | 210 | 220 | 230 | 250 | 260 | 290 | 300 | 320 | 340 | 370 | 380 | 410 | 430 |
| | 80 | 210 | 210 | 230 | 250 | 270 | 280 | 310 | 320 | 350 | 370 | 390 | 420 | 450 | 470 |
| | 90 | 260 | 260 | 270 | 290 | 310 | 330 | 360 | 370 | 390 | 420 | 440 | 460 | 490 | 500 |
| | 100 | 300 | 300 | 300 | 330 | 350 | 370 | 380 | 400 | 420 | 440 | 470 | 480 | 500 | 510 |

Incluido en el precio la válvula (horizontal o vertical) y la rejilla en acero inox y color estándar. Precios de tarifa en colores estándares. Cambio de color carta RAL: 70 €. /// Descuadros y pilares: 40 €. /// Incremento de fresado para vidrio: +50 €. Posibilidad de colocación de marco a un largo o un ancho del plato: 45 € ml.

Colección BÁLTICO

estilo y vanguardia










Fácil de limpiar

colores estándares



Incremento color carta RAL: 70 €

La masa del plato es coloreada. Siempre presentará el mismo color que el revestimiento en caso de picadura o rotura.



Resistente a arañazos



Antibacteriano



Resistencia a los rayos UVA



Antideslizante CLASE 3



Hidrófugo



Perfil fino 5 cm.



Resistencia a altas temp.



Resistencia a bajas temp.



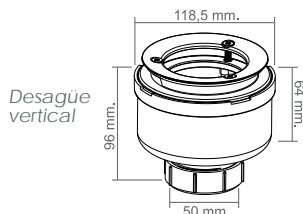
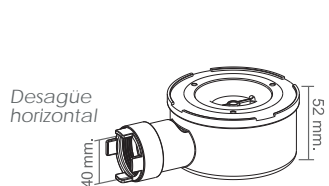
Corte a medida



Varios colores


válvula

Caudal: según normativa europea BS EN 274. Aro en acero inox.



rejilla

Rejilla en acero inox. 12,5 x12,5 cm. Opción rejilla color carta RAL: +20 €



distancia de la válvula

Distancia A

100 cm.

110 - 120 - 130 - 140 - 150 - 160 - 170 - 180 cm.

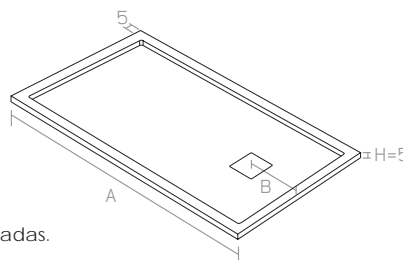
190 - 200 cm.

Distancia B

= 35 cm.

= 40 cm.

= 50 cm.



55 kg. /m² aprox. Todas las medidas en este catálogo son aproximadas.

tarifa

LARGO [mm]

| ANCHO [mm] | 70 | 80 | 90 | 100 | 110 | 120 | 130 | 140 | 150 | 160 | 170 | 180 | 190 | 200 |
|------------|-----|-----|-----|-----|-----|-----|-----|-----|-----|-----|-----|-----|-----|-----|
| 70 | 360 | 360 | 380 | 400 | 420 | 440 | 490 | 500 | 530 | 540 | 570 | 580 | 650 | 660 |
| 80 | 380 | 380 | 380 | 420 | 440 | 450 | 510 | 520 | 550 | 560 | 600 | 610 | 680 | 690 |
| 90 | 440 | 440 | 440 | 460 | 490 | 520 | 550 | 580 | 600 | 620 | 660 | 670 | 710 | 720 |
| 100 | 470 | 470 | 470 | 480 | 520 | 540 | 580 | 600 | 640 | 660 | 700 | 720 | 780 | 800 |

Incluido en el precio la válvula (horizontal o vertical) y la rejilla en acero inox y color estándar.
Precios de tarifa en colores estándares. Cambio de color carta RAL: 70 €. /// Descuadros y pilares: 100 €. Incremento de fresado para vidrio: +50 €.





Fácil de limpiar



Resistente a arañazos



Antibacteriano



Resistencia a los rayos UVA



Antideslizante CLASE 3



Hidrófugo



Perfil fino 5 cm.



Resistencia a altas temp.



Resistencia a bajas temp.



Corte a medida



Varios colores

colores estándares

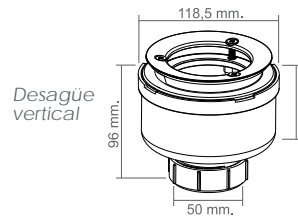
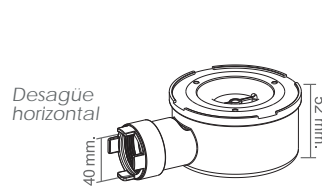


Incremento color carta RAL: 70 €

La masa del plato es coloreada. Siempre presentará el mismo color que el revestimiento en caso de picadura o rotura.


válvula

Caudal: según normativa europea BS EN 274. Aro en acero inox.



rejilla

Rejilla en acero inox. 12,5 x12,5 cm. Opción rejilla color carta RAL: +20 €



distancia de la válvula

Distancia A

100 cm.

110 - 120 - 130 - 140 - 150 - 160 - 170 - 180 cm.

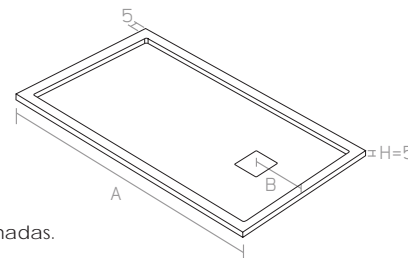
190 - 200 cm.

Distancia B

= 35 cm.

= 40 cm.

= 50 cm.



55 kg. /m² aprox. Todas las medidas en este catálogo son aproximadas.

tarifa

LARGO [mm]

| ANCHO [mm] | 70 | 80 | 90 | 100 | 110 | 120 | 130 | 140 | 150 | 160 | 170 | 180 | 190 | 200 |
|------------|-----|-----|-----|-----|-----|-----|-----|-----|-----|-----|-----|-----|-----|-----|
| 70 | 360 | 360 | 380 | 400 | 420 | 440 | 490 | 500 | 530 | 540 | 570 | 580 | 650 | 660 |
| 80 | 380 | 380 | 380 | 420 | 440 | 450 | 510 | 520 | 550 | 560 | 600 | 610 | 680 | 690 |
| 90 | 440 | 440 | 440 | 460 | 490 | 520 | 550 | 580 | 600 | 620 | 660 | 670 | 710 | 720 |
| 100 | 470 | 470 | 470 | 480 | 520 | 540 | 580 | 600 | 640 | 660 | 700 | 720 | 780 | 800 |

Incluido en el precio la válvula (horizontal o vertical) y la rejilla en acero inox y color estándar.
Precios de tarifa en colores estándares. Cambio de color carta RAL: 70 €. /// Descuadres y pilares: 100 €. Incremento de fresado para vidrio: +50 €.



ámbar

TEXTURA PIEDRA

ref. BA1706



Fácil de limpiar



Resistente a arañazos



Antibacteriano



Resistencia a los rayos UVA



Antideslizante CLASE 3



Hidrófugo



Perfil fino 5 cm.



Resistencia a altas temp.



Resistencia a bajas temp.



Corte a medida



Varios colores

serie báltico

colores estándares

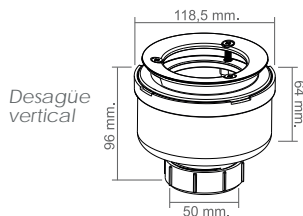
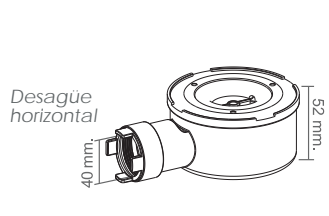


Incremento color carta RAL: 70 €

La masa del plato es coloreada. Siempre presentará el mismo color que el revestimiento en caso de picadura o rotura.


válvula

Caudal: según normativa europea BS EN 274. Aro en acero inox.



rejilla

Rejilla en acero inox. 12,5 x12,5 cm. Opción rejilla color carta RAL: +20 €



distancia de la válvula

Distancia A

100 cm.

110 - 120 - 130 - 140 - 150 - 160 - 170 - 180 cm.

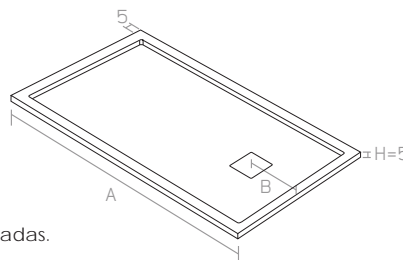
190 - 200 cm.

Distancia B

= 35 cm.

= 40 cm.

= 50 cm.



55 kg. /m² aprox. Todas las medidas en este catálogo son aproximadas.

tarifa

LARGO [mm]

| ANCHO [mm] | 70 | 80 | 90 | 100 | 110 | 120 | 130 | 140 | 150 | 160 | 170 | 180 | 190 | 200 |
|------------|-----|-----|-----|-----|-----|-----|-----|-----|-----|-----|-----|-----|-----|-----|
| 70 | 360 | 360 | 380 | 400 | 420 | 440 | 490 | 500 | 530 | 540 | 570 | 580 | 650 | 660 |
| 80 | 380 | 380 | 380 | 420 | 440 | 450 | 510 | 520 | 550 | 560 | 600 | 610 | 680 | 690 |
| 90 | 440 | 440 | 440 | 460 | 490 | 520 | 550 | 580 | 600 | 620 | 660 | 670 | 710 | 720 |
| 100 | 470 | 470 | 470 | 480 | 520 | 540 | 580 | 600 | 640 | 660 | 700 | 720 | 780 | 800 |

Incluido en el precio la válvula (horizontal o vertical) y la rejilla en acero inox y color estándar.
Precios de tarifa en colores estándares. Cambio de color carta RAL: 70 €. /// Descuadres y pilares: 100 €. Incremento de fresado para vidrio: +50 €.





Colección
ÍNDICO
elegancia natural




arrecife

TEXTURA LISO
ref. IN1707



Fácil de limpiar

colores estándares



Incremento color
carta RAL: 70 €

*La masa del plato
es coloreada.
Siempre presentará
el mismo color que
el revestimiento en
caso de picadura o
rotura.*



Resistente
a arañazos



Antibacteriano



Resistencia a
los rayos UVA



Antideslizante
CLASE 3



Hidrófugo



Perfil fino
3 cm.



Resistencia a
altas temp.



Resistencia a
bajas temp.



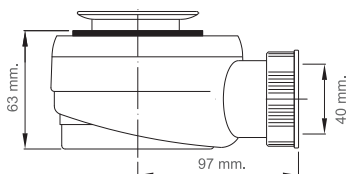
Corte a medida



Varios colores


válvula

Caudal: según normativa europea BS EN 274. Aro en acero inox.



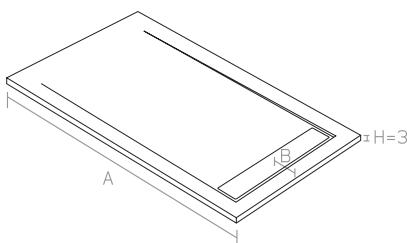
rejilla

Rejilla en acero inox. 60 ó 70 x 8 cm.
Opción rejilla color carta RAL: +20 €



distancia de la válvula

Distancia B = 9 cm



50 kg. /m² aprox. Todas las medidas en este catálogo son aproximadas.

tarifa

| | | LARGO [mm] | | | | | | | | | | | |
|------------|----|------------|-----|-----|-----|-----|-----|-----|-----|-----|-----|-----|-----|
| | | 70 | 80 | 90 | 100 | 110 | 120 | 130 | 140 | 150 | 160 | 170 | 180 |
| ANCHO [mm] | 70 | 230 | 230 | 230 | 230 | 250 | 260 | 290 | 300 | 320 | 340 | 370 | 380 |
| | 80 | 250 | 250 | 250 | 250 | 270 | 280 | 310 | 320 | 350 | 370 | 390 | 420 |


Incluido en el precio la válvula y la rejilla en acero inox y color estándar. Precios de tarifa en colores estándares. Cambio de color carta RAL: 70 €. /// Incremento de fresado para vidrio: +50 €.





Fácil de limpiar

colores estándares



Incremento color carta RAL: 70 €

La masa del plato es coloreada. Siempre presentará el mismo color que el revestimiento en caso de picadura o rotura.



Resistente a arañazos



Antibacteriano



Resistencia a los rayos UVA



Antideslizante CLASE 3



Hidrófugo



Perfil fino 3 cm.



Resistencia a altas temp.



Resistencia a bajas temp.



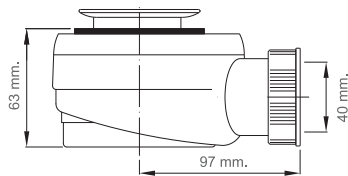
Corte a medida



Varios colores


válvula

Caudal: según normativa europea BS EN 274. Aro en acero inox.



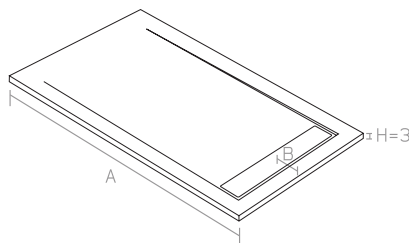
rejilla

Rejilla en acero inox. 60 ó 70 x 8 cm. Opción rejilla color carta RAL: +20 €



distancia de la válvula

Distancia B = 9 cm



50 kg. /m² aprox. Todas las medidas en este catálogo son aproximadas.

tarifa

| | | LARGO [mm] | | | | | | | | | | | |
|------------|----|------------|-----|-----|-----|-----|-----|-----|-----|-----|-----|-----|-----|
| | | 70 | 80 | 90 | 100 | 110 | 120 | 130 | 140 | 150 | 160 | 170 | 180 |
| ANCHO [mm] | 70 | 230 | 230 | 230 | 230 | 250 | 260 | 290 | 300 | 320 | 340 | 370 | 380 |
| | 80 | 250 | 250 | 250 | 250 | 270 | 280 | 310 | 320 | 350 | 370 | 390 | 420 |


Incluido en el precio la válvula y la rejilla en acero inox y color estándar. Precios de tarifa en colores estándares. Cambio de color carta RAL: 70 €. /// Incremento de fresado para vidrio: +50 €.





Fácil de limpiar

colores estándares



Incremento color carta RAL: 70 €

La masa del plato es coloreada. Siempre presentará el mismo color que el revestimiento en caso de picadura o rotura.



Resistente a arañazos



Antibacteriano



Resistencia a los rayos UVA



Antideslizante CLASE 3



Hidrófugo



Perfil fino 3 cm.



Resistencia a altas temp.



Resistencia a bajas temp.



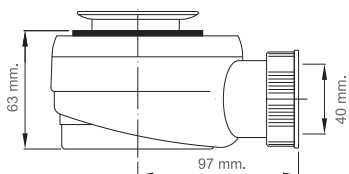
Corte a medida



Varios colores


válvula

Caudal: según normativa europea BS EN 274. Aro en acero inox.



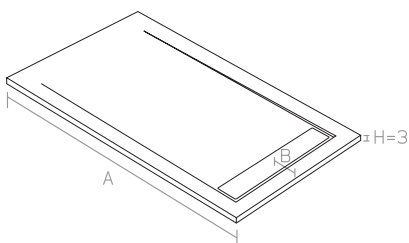
rejilla

Rejilla en acero inox. 60 ó 70 x 8 cm. Opción rejilla color carta RAL: +20 €



distancia de la válvula

Distancia B = 9 cm



50 kg. /m² aprox. Todas las medidas en este catálogo son aproximadas.

tarifa

| | | LARGO [mm] | | | | | | | | | | | |
|------------|----|------------|-----|-----|-----|-----|-----|-----|-----|-----|-----|-----|-----|
| | | 70 | 80 | 90 | 100 | 110 | 120 | 130 | 140 | 150 | 160 | 170 | 180 |
| ANCHO [mm] | 70 | 230 | 230 | 230 | 230 | 250 | 260 | 290 | 300 | 320 | 340 | 370 | 380 |
| | 80 | 250 | 250 | 250 | 250 | 270 | 280 | 310 | 320 | 350 | 370 | 390 | 420 |

Incluido en el precio la válvula y la rejilla en acero inox y color estándar. Precios de tarifa en colores estándares. Cambio de color carta RAL: 70 €. /// Incremento de fresado para vidrio: +50 €.



Colección

ALBORÁN

belleza esencial







bahía

TEXTURA LISO
ref. AL1710



Fácil de limpiar

colores estándares

blanco



crema



arena



moka



cemento



ceniza



antracita



negro



Incremento color
carta RAL: 70 €

i
La masa del plato
es coloreada.
Siempre presentará
el mismo color que
el revestimiento en
caso de picadura o
rotura.



Resistente
a arañazos



Antibacteriano



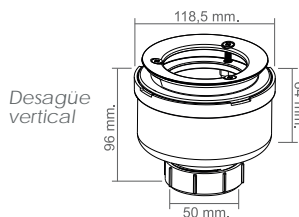
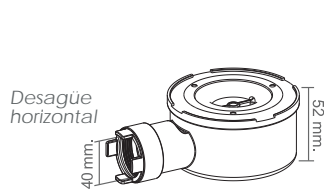
Resistencia a
los rayos UVA



Antideslizante
CLASE 3


válvula

Caudal: según normativa europea BS EN 274. Aro en acero inox.



rejilla

Rejilla en acero inox. 12,5 x12,5 cm.
Opción rejilla color carta RAL: +20 €



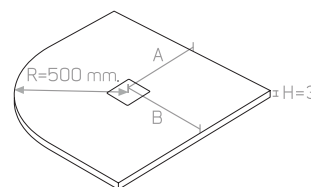
Hidrófugo



Perfil fino
3 cm.

distancia de la válvula

| Medida | Distancia A | Distancia B |
|---------|-------------|-------------|
| 80 cm. | = 40 cm. | = 40 cm. |
| 90 cm. | = 45 cm. | = 45 cm. |
| 100 cm. | = 50 cm. | = 50 cm. |



50 kg. /m² aprox. Todas las medidas en este catálogo son aproximadas.

tarifa

| LARGO [mm] | | | | | |
|------------|-----|-----|-----|-----|-----|
| ANCHO [mm] | 80 | 80 | 90 | 100 | |
| | 90 | 270 | 320 | 320 | 390 |
| | 90 | 320 | 320 | 320 | 390 |
| | 100 | 390 | 390 | 390 | 390 |

Incluido en el precio la válvula (horizontal o vertical) y la rejilla en acero inox y color estándar.

Precios de tarifa en colores estándares.

Cambio de color carta RAL: 70 €. /// Descuadres y pilares: +40 €.



Resistencia a
altas temp.



Resistencia a
bajas temp.



Corte a medida



Varios colores





Fácil de limpiar

colores estándares

blanco



crema



arena



moka



cemento



ceniza



antracita



negro



Incremento color
carta RAL: 70 €

i
La masa del plato
es coloreada.
Siempre presentará
el mismo color que
el revestimiento en
caso de picadura o
rotura.



Resistente
a arañazos



Antibacteriano



Resistencia a
los rayos UVA



Antideslizante
CLASE 3



Hidrófugo



Perfil fino
3 cm.



Resistencia a
altas temp.



Resistencia a
bajas temp.



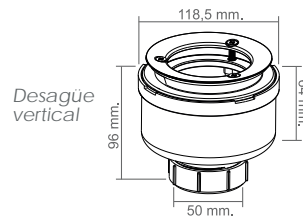
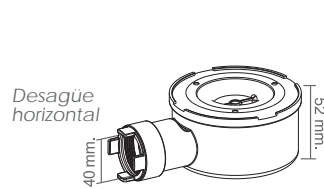
Corte a medida



Varios colores


válvula

Caudal: según normativa europea BS EN 274. Aro en acero inox.



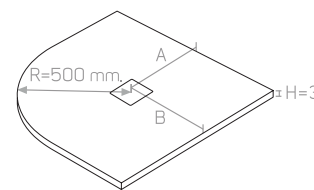
rejilla

Rejilla en acero inox. 12,5 x12,5 cm.
Opción rejilla color carta RAL: +20 €



distancia de la válvula

| Medida | Distancia A | Distancia B |
|---------|-------------|-------------|
| 80 cm. | = 40 cm. | = 40 cm. |
| 90 cm. | = 45 cm. | = 45 cm. |
| 100 cm. | = 50 cm. | = 50 cm. |



50 kg. /m² aprox. Todas las medidas en este catálogo son aproximadas.

tarifa

| LARGO [mm] | | | | | |
|------------|-----|-----|-----|-----|-----|
| ANCHO [mm] | 80 | 270 | 320 | 390 | 390 |
| | 90 | 320 | 320 | 390 | 390 |
| | 100 | 390 | 390 | 390 | 390 |
| | | | | | |

Incluido en el precio la válvula (horizontal o vertical) y la rejilla en acero inox y color estándar.

Precios de tarifa en colores estándares.

Cambio de color carta RAL: 70 €. /// Descuadres y pilares: +40 €.



litoral

TEXTURA PIEDRA
ref. AL1712



Fácil de limpiar

colores estándares

blanco



crema



arena



moka



cemento



ceniza



antracita



negro



Incremento color
carta RAL: 70 €

i
La masa del plato
es coloreada.
Siempre presentará
el mismo color que
el revestimiento en
caso de picadura o
rotura.



Resistente
a arañazos



Antibacteriano



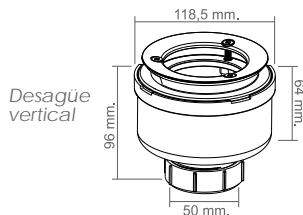
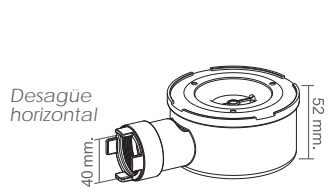
Resistencia a
los rayos UVA



Antideslizante
CLASE 3


válvula

Caudal: según normativa europea BS EN 274. Aro en acero inox.



rejilla

Rejilla en acero inox. 12,5 x12,5 cm.
Opción rejilla color carta RAL: +20 €



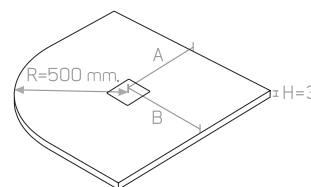
Hidrófugo



Perfil fino
3 cm.

distancia de la válvula

| Medida | Distancia A | Distancia B |
|---------|-------------|-------------|
| 80 cm. | = 40 cm. | = 40 cm. |
| 90 cm. | = 45 cm. | = 45 cm. |
| 100 cm. | = 50 cm. | = 50 cm. |



50 kg. /m² aprox. Todas las medidas en este catálogo son aproximadas.

tarifa

| LARGO [mm] | | | | | |
|------------|-----|-----|-----|-----|-----|
| ANCHO [mm] | 80 | 80 | 90 | 100 | |
| | 90 | 270 | 320 | 320 | 390 |
| | 90 | 320 | 320 | 320 | 390 |
| | 100 | 390 | 390 | 390 | 390 |

Incluido en el precio la válvula (horizontal o vertical) y la rejilla en acero inox y color estándar.

Precios de tarifa en colores estándares.

Cambio de color carta RAL: 70 €. /// Descuadros y pilares: +40 €.



Resistencia a
altas temp.



Resistencia a
bajas temp.



Corte a medida



Varios colores






Revestimientos
DECORATIVOS
espacios con armonia

revestimientos decorativos

ref. RE1713

colores estándares



blanco



crema



arena



moka



cemento



ceniza



antracita



negro

La solución para revestir el hueco de su bañera o incluso como fin decorativo en la instalación de su nuevo plato, todo ello con el mismo material y diseño de éste. Disponibles en una gran variedad de medidas y colores. Ideal para rematar con estilo y uniformidad su baño.

Precios de tarifa en colores estándares. /// Cambio de color carta RAL: 50 € el conjunto /// Descuadres y pilares: 40 €.

TARIFA: 190 € / m²



colores carta RAL




Incremento color carta RAL: 30 €

La masa del revestimiento es coloreada. Siempre presentará el mismo color que el revestimiento en caso de picadura o rotura.




texturas



liso



pizarra



pedra



Fácil de limpiar



Resistente a arañazos



Antibacteriano



Resistencia a los rayos UVA



Antideslizante CLASE 3



Hidrófugo



Perfil fino 1 cm.



Resistencia a altas temp.



Resistencia a bajas temp.

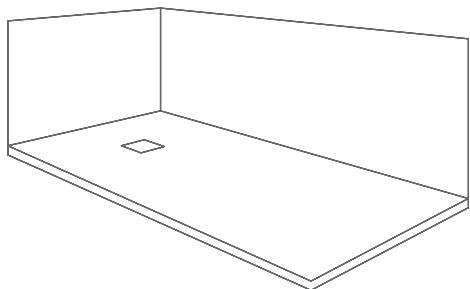


Corte a medida

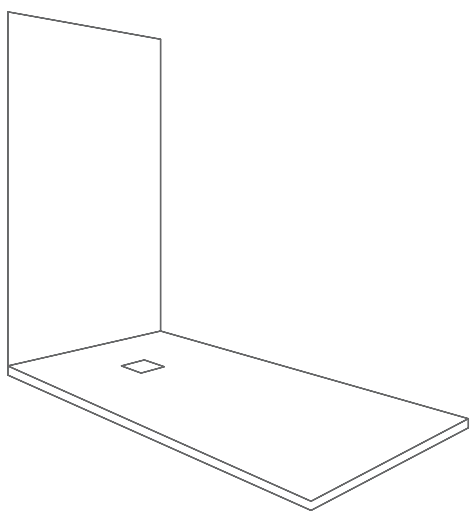


Varios colores

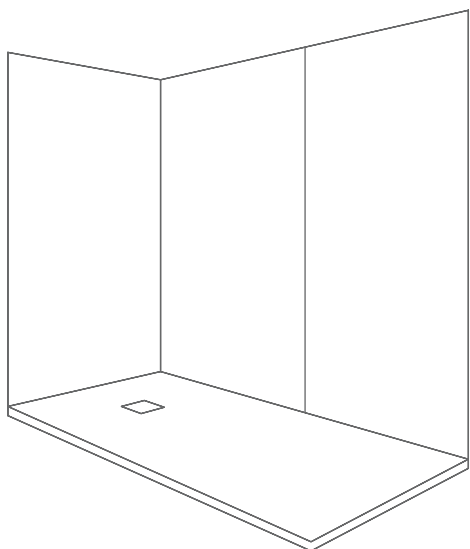
BÁSICO



PARED



COMPLETO



PLINTO de 5 x 1,9 cm.

TARIFA: 40 € / ml.





LAVABOS

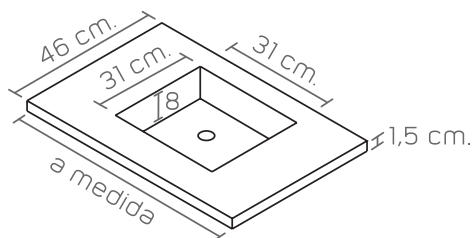
armonía contenida en el agua

delta

colores estándares

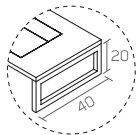


1 SENO ref. DE1714

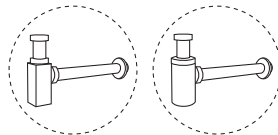


Precios de tarifa en colores estándares y textura.
Cambio de color carta RAL: 70 €

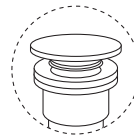
Incremento soporte
inox: 110 €
2 unidades



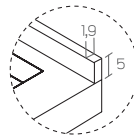
Posibilidad de sifón
cuadrado o circular.
Incremento:
+50 € +30 €



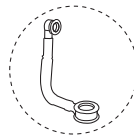
Válvula click
clack
Incremento:
+16 €



Copete
Precio del
metro lineal:
40 €



Rebosadero
cromado
Incremento:
+20 €



TARIFA ESTÁNDAR

| ANCHO [cm.] | 50 | 60 | 70 | 80 | 90 | 100 | 110 | 120 | 140 | 160 | 180 | 200 |
|-------------|-----|-----|-----|-----|-----|-----|-----|-----|-----|-----|-----|-----|
| PRECIO | 210 | 220 | 230 | 250 | 265 | 280 | 300 | 320 | 340 | 360 | 390 | 420 |



colores carta RAL




Incremento color carta RAL: 70 €


La masa del lavabo es coloreada. Siempre presentará el mismo color que el revestimiento en caso de picadura o rotura.



texturas



liso



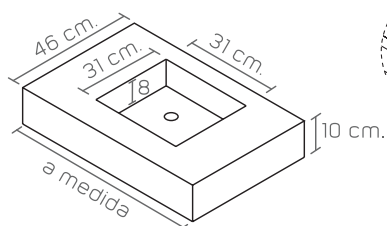
pizarra



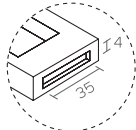
Fácil de limpiar

1 SENO CON FALDÓN

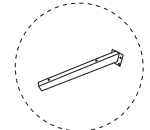
ref. DE1716



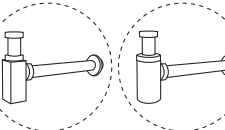
Incremento de toallero: 40 € la unidad



Soporte de acero oculto: 45 € 2 unidades



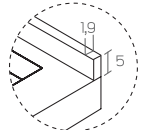
Posibilidad de sifón cuadrado o circular. Incremento: +50 € +30 €



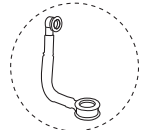
Válvula click clack Incremento: +16 €



Copete Precio del metro lineal: 40 €



Rebosadero cromado Incremento: +20 €



Resistente a arañazos



Antibacteriano

Precios de tarifa en colores estándares y textura. Cambio de color carta RAL: 70 €

TARIFA ESTÁNDAR

| ANCHO [cm.] | 50 | 60 | 70 | 80 | 90 | 100 | 110 | 120 | 140 | 160 | 180 | 200 |
|-------------|-----|-----|-----|-----|-----|-----|-----|-----|-----|-----|-----|-----|
| PRECIO | 290 | 305 | 325 | 350 | 370 | 390 | 410 | 440 | 500 | 560 | 640 | 740 |



Resistencia a los rayos UVA



Hidrófugo



Resistencia a altas temp.



Resistencia a bajas temp.




Corte a medida



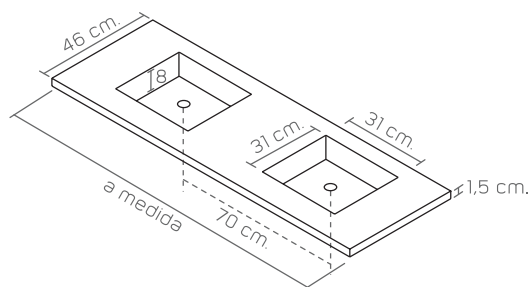
Varios colores

delta

colores estándares

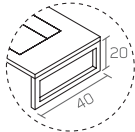


2 SENOS ref. DE1715

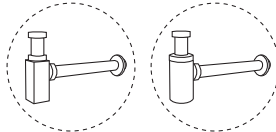


Precios de tarifa en colores estándares y textura.
Cambio de color carta RAL: 70 €

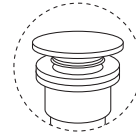
Incremento soporte
inox: 110 €
2 unidades



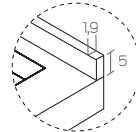
Posibilidad de sifón
cuadrado o circular.
Incremento:
+50 € +30 €



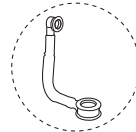
Válvula click
clack
Incremento:
+16 €



Copete
Precio del
metro lineal:
40 €



Rebosadero
cromado
Incremento:
+20 €



TARIFA ESTÁNDAR

| ANCHO [cm.] | 120 | 140 | 160 | 180 | 200 |
|-------------|-----|-----|-----|-----|-----|
| PRECIO | 405 | 425 | 445 | 475 | 505 |



colores carta RAL




Incremento color carta RAL: 70 €


La masa del lavabo es coloreada. Siempre presentará el mismo color que el revestimiento en caso de picadura o rotura.



texturas



liso



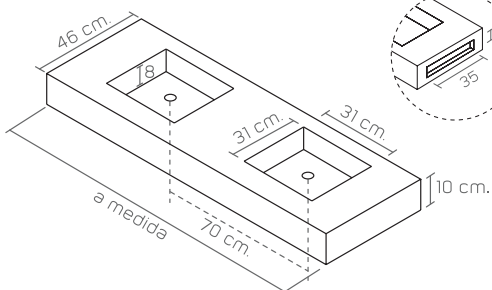
pizarra



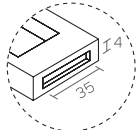
Fácil de limpiar

2 SENOS CON FALDÓN

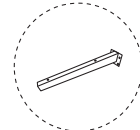
ref. DE1717



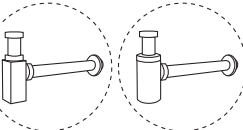
Incremento de toallero: 40 € la unidad



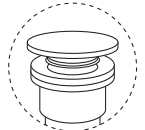
Soporte de acero oculto: 45 € 2 unidades



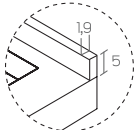
Posibilidad de sifón cuadrado o circular. Incremento: +50 € +30 €



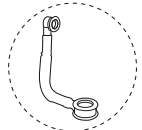
Válvula click clack Incremento: +16 €



Copete Precio del metro lineal: 40 €



Rebosadero cromado Incremento: +20 €



Precios de tarifa en colores estándares y textura. Cambio de color carta RAL: 70 €

TARIFA ESTÁNDAR

| ANCHO [cm.] | 120 | 140 | 160 | 180 | 200 |
|-------------|-----|-----|-----|-----|-----|
| PRECIO | 525 | 585 | 645 | 725 | 825 |



Resistente a arañazos



Antibacteriano



Resistencia a los rayos UVA



Hidrófugo



Resistencia a altas temp.



Resistencia a bajas temp.



Corte a medida



Varios colores

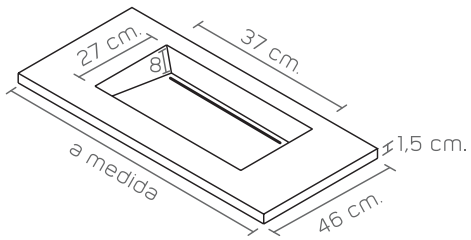


Lago

colores estándares

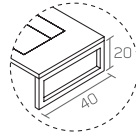


1 SENO ref. LA1718

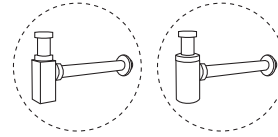


Precios de tarifa en colores estándares y textura.
Cambio de color carta RAL: 70 €

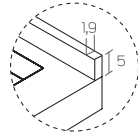
Incremento soporte inox: 110 €
2 unidades



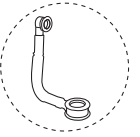
Posibilidad de sifón cuadrado o circular.
Incremento: +50 € +30 €



Copete
Precio del metro lineal: 40 €



Rebosadero cromado
Incremento: +20 €



TARIFA ESTÁNDAR

| ANCHO [cm.] | 50 | 60 | 70 | 80 | 90 | 100 | 110 | 120 | 140 | 160 | 180 | 200 |
|-------------|-----|-----|-----|-----|-----|-----|-----|-----|-----|-----|-----|-----|
| PRECIO | 240 | 250 | 260 | 280 | 295 | 310 | 330 | 350 | 370 | 390 | 420 | 450 |



colores carta RAL




Incremento color carta RAL: 70 €

La masa del lavabo es coloreada. Siempre presentará el mismo color que el revestimiento en caso de picadura o rotura.



texturas



liso



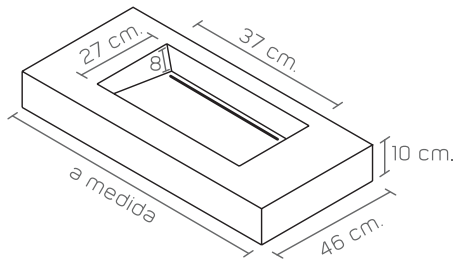
pizarra



Fácil de limpiar

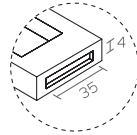
1 SENO CON FALDÓN

ref. LA1720

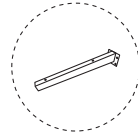


Precios de tarifa en colores estándares y textura. Cambio de color carta RAL: 70 €

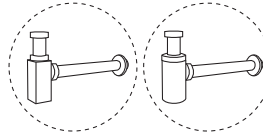
Incremento de toallero: 40 € la unidad



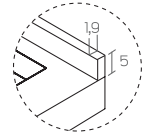
Soporte de acero oculto: 45 € 2 unidades



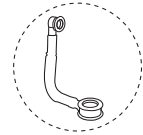
Posibilidad de sifón cuadrado o circular. Incremento: +50 € +30 €



Copete Precio del metro lineal: 40 €



Rebosadero cromado Incremento: +20 €



Resistente a arañazos



Antibacteriano

TARIFA ESTÁNDAR

| ANCHO [cm.] | 50 | 60 | 70 | 80 | 90 | 100 | 110 | 120 | 140 | 160 | 180 | 200 |
|-------------|-----|-----|-----|-----|-----|-----|-----|-----|-----|-----|-----|-----|
| PRECIO | 320 | 335 | 355 | 380 | 400 | 420 | 440 | 470 | 530 | 590 | 670 | 770 |



Resistencia a los rayos UVA



Hidrófugo



Resistencia a altas temp.



Resistencia a bajas temp.



Corte a medida




Varios colores

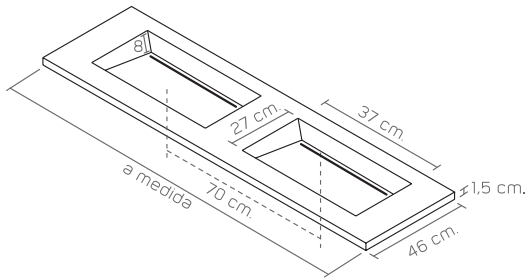


Lago

colores estándares

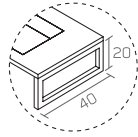


2 SENOS ref. LA1719

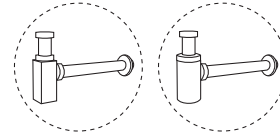


Precios de tarifa en colores estándares y textura.
Cambio de color carta RAL: 70 €

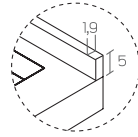
Incremento soporte inox: 110 €
2 unidades



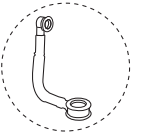
Posibilidad de sifón cuadrado o circular.
Incremento: +50 € +30 €



Copete
Precio del metro lineal: 40 €



Rebosadero cromado
Incremento: +20 €



TARIFA ESTÁNDAR

| ANCHO [cm.] | 120 | 140 | 160 | 180 | 200 |
|-------------|-----|-----|-----|-----|-----|
| PRECIO | 465 | 485 | 505 | 535 | 565 |



colores carta RAL




Incremento color carta RAL: 70 €


La masa del lavabo es coloreada. Siempre presentará el mismo color que el revestimiento en caso de picadura o rotura.



texturas



liso



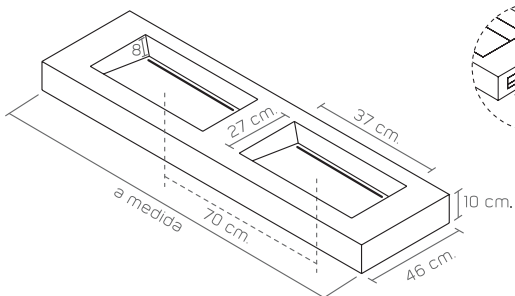
pizarra



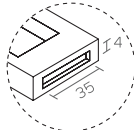
Fácil de limpiar

2 SENOS CON FALDÓN

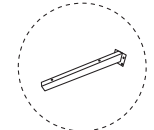
ref. LA1721



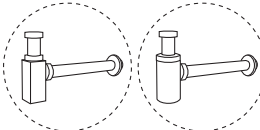
Incremento de toallero: 40 € la unidad



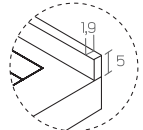
Soporte de acero oculto: 45 € 2 unidades



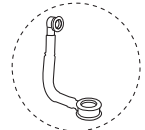
Posibilidad de sifón cuadrado o circular. Incremento: +50 € +30 €



Copete Precio del metro lineal: 40 €



Rebosadero cromado Incremento: +20 €



Precios de tarifa en colores estándares y textura. Cambio de color carta RAL: 70 €

TARIFA ESTÁNDAR

| ANCHO [cm.] | 120 | 140 | 160 | 180 | 200 |
|-------------|-----|-----|-----|-----|-----|
| PRECIO | 585 | 645 | 705 | 785 | 885 |



Resistente a arañazos



Antibacteriano



Resistencia a los rayos UVA



Hidrófugo



Resistencia a altas temp.



Resistencia a bajas temp.



Corte a medida




Varios colores



bali

colores estándares



blanco



crema



arena



moka



cemento



ceniza

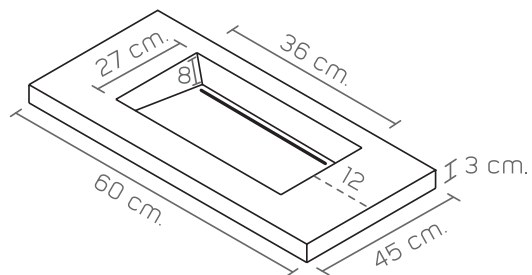


antracita

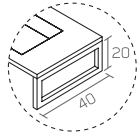


negro

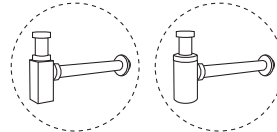
60 cm. ref. BA1722/60



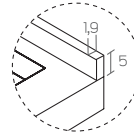
Incremento soporte inox: 110 €
2 unidades



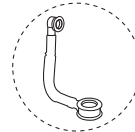
Posibilidad de sifón cuadrado o circular.
Incremento: +50 € +30 €



Copete
Precio del metro lineal: 40 €



Rebosadero cromado
Incremento: +20 €



Precios de tarifa en colores estándares y textura lisa. Cambio de color carta RAL: 70 €

TARIFA ESTÁNDAR: 180 €



colores carta RAL




Incremento color carta RAL: 70 €

La masa del lavabo es coloreada. Siempre presentará el mismo color que el revestimiento en caso de picadura o rotura.



textura

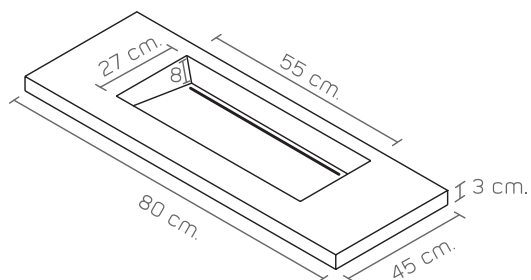


liso

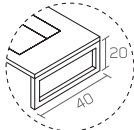


Fácil de limpiar

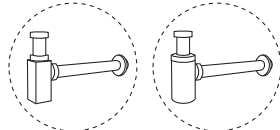
80 cm. ref. BA1722/80



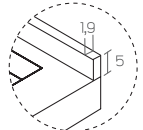
Incremento soporte inox: 110 €
2 unidades



Posibilidad de sifón cuadrado o circular.
Incremento: +50 € +30 €



Copete Precio del metro lineal: 40 €



Rebosadero cromado Incremento: +20 €



Precios de tarifa en colores estándares y textura lisa.
Cambio de color carta RAL: 70 €

TARIFA ESTÁNDAR: 225 €



Resistente a arañazos



Antibacteriano



Resistencia a los rayos UVA



Hidrófugo




Resistencia a altas temp.



Resistencia a bajas temp.




Varios colores

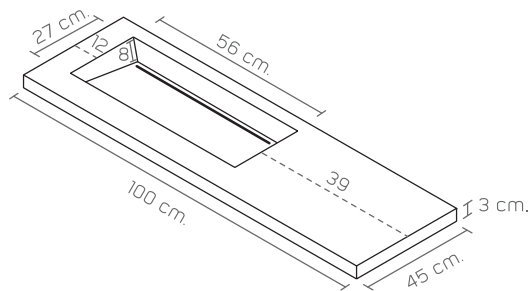


bali

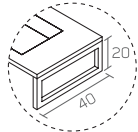
colores estándares



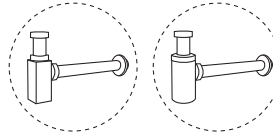
100 cm. ref. BA1722/100
Seno desplazado izquierdo.



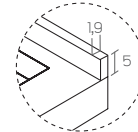
Incremento soporte inox: 110 €
2 unidades



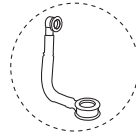
Posibilidad de sifón cuadrado o circular.
Incremento: +50 € +30 €



Copete
Precio del metro lineal: 40 €



Rebosadero cromado
Incremento: +20 €



Precios de tarifa en colores estándares y textura lisa. Cambio de color carta RAL: 70 €

TARIFA ESTÁNDAR: 240 €



colores carta RAL




Incremento color carta RAL: 70 €

La masa del lavabo es coloreada. Siempre presentará el mismo color que el revestimiento en caso de picadura o rotura.



textura



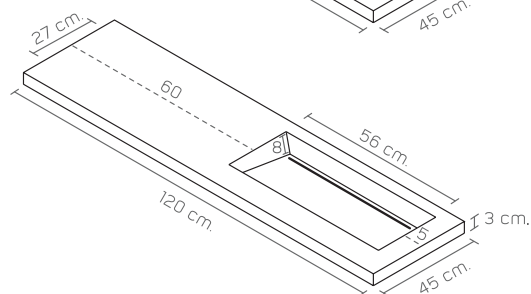
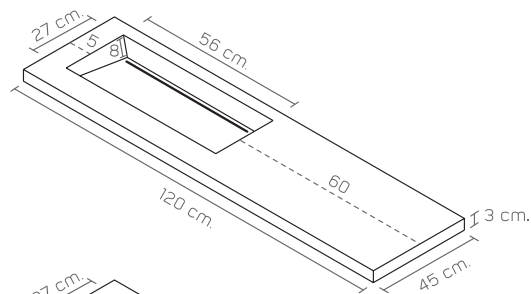
liso



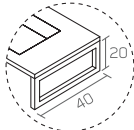
Fácil de limpiar

120 cm. ref. BA1722/120

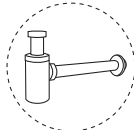
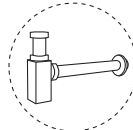
Seno desplazado izquierdo y derecho.



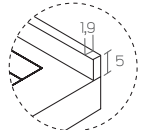
Incremento soporte inox: 110 €
2 unidades



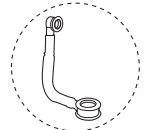
Posibilidad de sifón cuadrado o circular. Incremento: +50 € +30 €



Copete Precio del metro lineal: 40 €



Rebosadero cromado Incremento: +20 €



Precios de tarifa en colores estándares y textura lisa. Cambio de color carta RAL: 70 €

TARIFA ESTÁNDAR: 280 €



Resistente a arañazos



Antibacteriano



Resistencia a los rayos UVA



Hidrófugo



Resistencia a altas temp.



Resistencia a bajas temp.



Varios colores

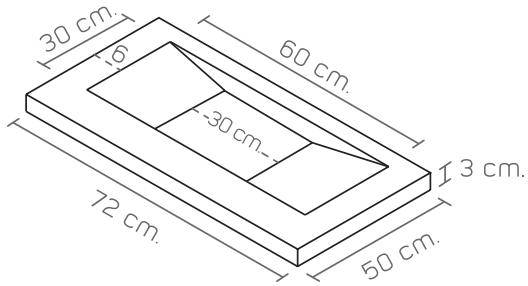


terral

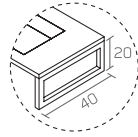
colores estándares



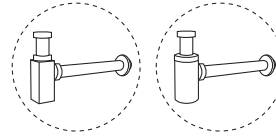
72 cm. ref. TE1723/72



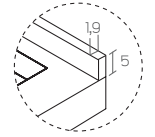
Incremento soporte inox: 110 €
2 unidades



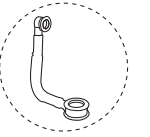
Posibilidad de sifón cuadrado o circular.
Incremento: +50 € +30 €



Copete
Precio del metro lineal: 40 €



Rebosadero cromado
Incremento: +20 €



Precios de tarifa en colores estándares y textura lisa. Cambio de color carta RAL: 70 €

TARIFA ESTÁNDAR: 250 €



colores carta RAL




Incremento color carta RAL: 70 €

La masa del lavabo es coloreada. Siempre presentará el mismo color que el revestimiento en caso de picadura o rotura.



textura

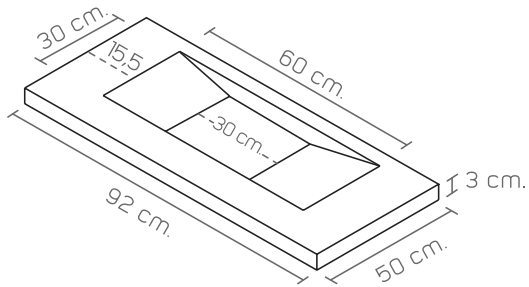


liso

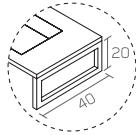


Fácil de limpiar

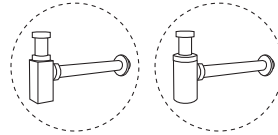
92 cm. ref. TE1723/92



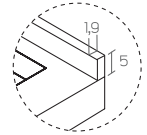
Incremento soporte inox: 110 €
2 unidades



Posibilidad de sifón cuadrado o circular.
Incremento: +50 € +30 €



Copete Precio del metro lineal: 40 €



Rebosadero cromado Incremento: +20 €



Precios de tarifa en colores estándares y textura lisa.
Cambio de color carta RAL: 70 €

TARIFA ESTÁNDAR: 280 €



Resistente a arañazos



Antibacteriano



Resistencia a los rayos UVA



Hidrófugo



Resistencia a altas temp.



Resistencia a bajas temp.




Varios colores




océano

colores estándares



blanco




crema



arena



moka



cemento



ceniza



antracita



negro



colores carta RAL




Incremento color carta RAL: 70 €

La masa del lavabo es coloreada. Siempre presentará el mismo color que el revestimiento en caso de picadura o rotura.



textura



liso



Fácil de limpiar



Resistente a arañazos



Antibacteriano



Resistencia a los rayos UVA



Hidrófugo



Resistencia a altas temp.

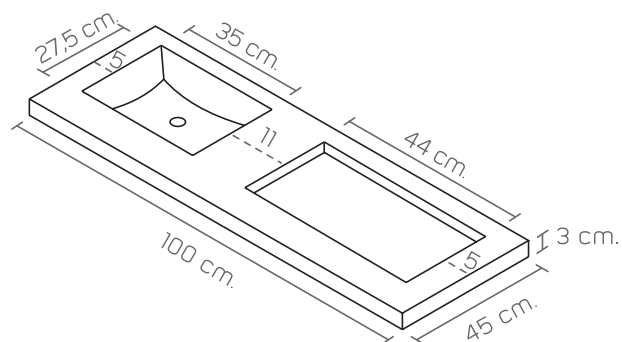


Resistencia a bajas temp.

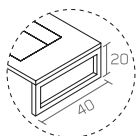


Varios colores

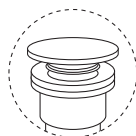
ref. OC1724
Seno desplazado izquierdo.



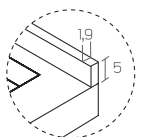
Incremento soporte inox: 110 €
2 unidades



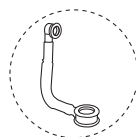
Válvula click clack
Incremento: +16 €



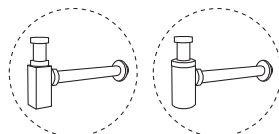
Copete
Precio del metro lineal: 40 €



Rebosadero cromado
Incremento: +20 €



Posibilidad de sifón cuadrado o circular.
Incremento: +50 € +30 €




TARIFA ESTÁNDAR: 260 €

Precios de tarifa en colores estándares y textura lisa.
Cambio de color carta RAL: 70 €

ribera

colores estándares



blanco



crema



arena



moka



cemento



ceniza



antracita



negro



colores carta RAL




Incremento color carta RAL: 70 €

La masa del lavabo es coloreada. Siempre presentará el mismo color que el revestimiento en caso de picadura o rotura.



textura



liso



Fácil de limpiar



Resistente a arañazos



Antibacteriano



Resistencia a los rayos UVA



Hidrófugo



Resistencia a altas temp.

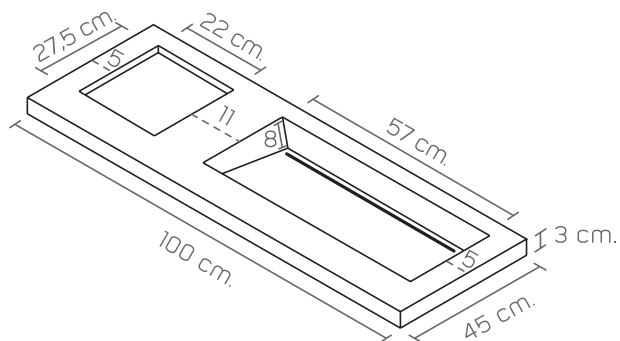


Resistencia a bajas temp.

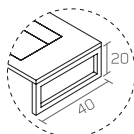


Varios colores

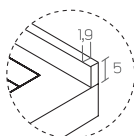
ref. RI1725
Seno desplazado derecho.



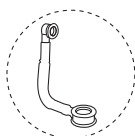
Incremento soporte inox: 110 €
2 unidades



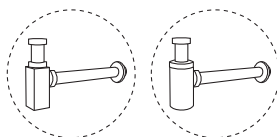
Copete
Precio del metro lineal: 40 €



Rebosadero cromado
Incremento: +20 €



Posibilidad de sifón cuadrado o circular.
Incremento: +50 € +30 €



TARIFA ESTÁNDAR: 260 €

Precios de tarifa en colores estándares y textura lisa.
Cambio de color carta RAL: 70 €

Encimeras y LAVABOS DE SOBRE ENCIMERAS


el equilibrio en las formas





encimeras

colores estándares



blanco



crema



arena



moka



cemento



ceniza



antracita



negro



colores carta RAL




Incremento color carta RAL: 70 €

La masa es coloreada. Siempre presentará el mismo color que el revestimiento en caso de picadura o rotura.



texturas



liso



pizarra



Fácil de limpiar



Resistente a arañazos



Antibacteriano



Resistencia a los rayos UVA



Hidrófugo



Resistencia a altas temp.



Resistencia a bajas temp.



Corte a medida

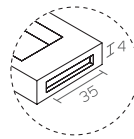


Varios colores

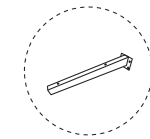
Encimeras con faldón ref. EN1727

| ANCHO [cm.] | TARIFA |
|-------------|--------|
| 80 | 270 |
| 90 | 290 |
| 100 | 310 |
| 110 | 350 |
| 120 | 380 |
| 140 | 450 |
| 160 | 520 |
| 180 | 590 |
| 200 | 660 |

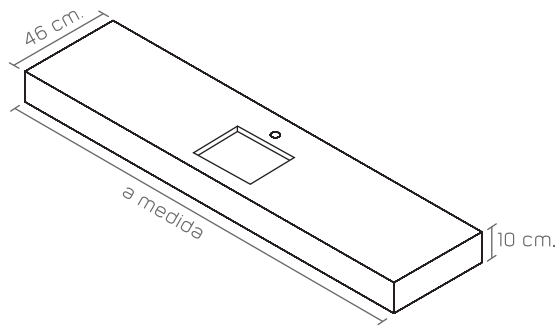
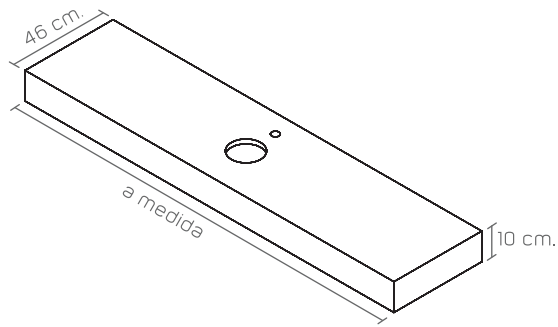
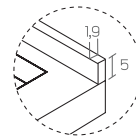
Incremento de toallero: 40 € la unidad



Soporte de acero oculto: 45 € 2 unidades



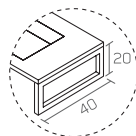
Copete Precio del metro lineal: 40 €



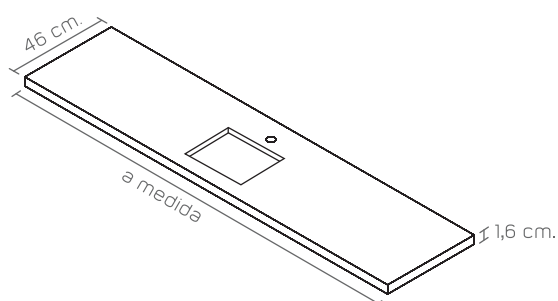
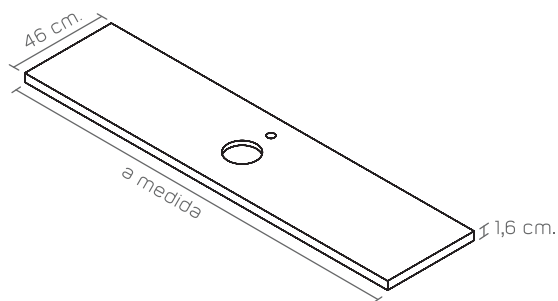
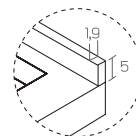
Encimeras sin faldón ref. EN1726

| ANCHO [cm.] | TARIFA |
|-------------|--------|
| 80 | 190 |
| 90 | 210 |
| 100 | 220 |
| 110 | 240 |
| 120 | 260 |
| 140 | 280 |
| 160 | 300 |
| 180 | 330 |
| 200 | 360 |

Incremento de soporte inox: 110 € 2 unidades




Copete Precio del metro lineal: 40 €



Precios de tarifa en colores estándares y texturas.
Cambio de color carta RAL: 70 €

lavabos de sobre encimeras

colores estándares



blanco



crema



arena



moka



cemento



ceniza



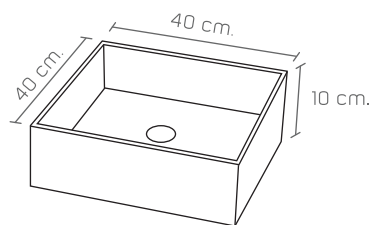
antracita



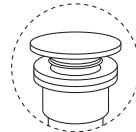
negro

JAVA

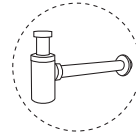
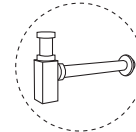
ref. JA1728



Válvula click
clack
Incremento:
+16 €



Posibilidad de sifón
cuadrado o circular.
Incremento:
+50 € +30 €



Precios de tarifa en colores estándares y textura lisa.
Cambio de color carta RAL: 70 €

TARIFA ESTÁNDAR: 210 €



colores carta RAL




Incremento color carta RAL: 70 €

La masa del lavabo es coloreada. Siempre presentará el mismo color que el revestimiento en caso de picadura o rotura.



textura



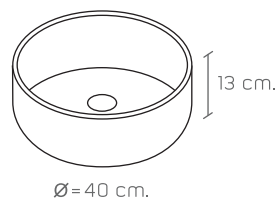
liso



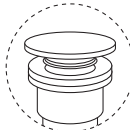
Fácil de limpiar

SIBA

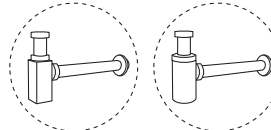
ref. SI1729



Válvula click clack
Incremento: +16 €



Posibilidad de sifón cuadrado o circular.
Incremento: +50 € +30 €



TARIFA ESTÁNDAR: 210 €

Precios de tarifa en colores estándares y textura lisa.
Cambio de color carta RAL: 70 €



Resistente a arañazos



Antibacteriano



Resistencia a los rayos UVA



Hidrófugo



Resistencia a altas temp.



Resistencia a bajas temp.




Varios colores

lavabos de sobre encimeras

lavabos de sobre encimeras encastrados

colores estándares



blanco



crema



arena



moka



cemento



ceniza



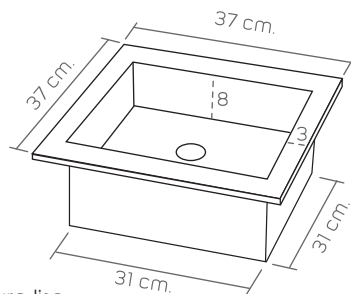
antracita



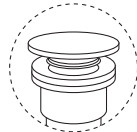
negro

TALASA

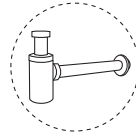
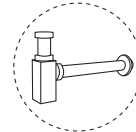
ref. TA1730



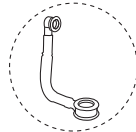
Válvula click clack
Incremento:
+16 €



Posibilidad de sifón cuadrado o circular.
Incremento:
+50 € +30 €



Rebosadero cromado
Incremento:
+20 €



Precios de tarifa en colores estándares y textura lisa.
Cambio de color carta RAL: 70 €

TARIFA ESTÁNDAR: 210 €



colores carta RAL




Incremento color carta RAL: 70 €

La masa del lavabo es coloreada. Siempre presentará el mismo color que el revestimiento en caso de picadura o rotura.



textura



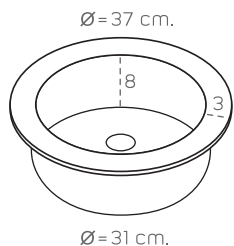
liso



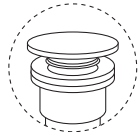
Fácil de limpiar

PONTO

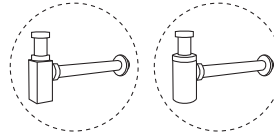
ref. PO1731



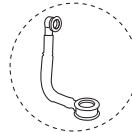
Válvula click clack
Incremento: +16 €



Posibilidad de sifón cuadrado o circular.
Incremento: +50 € +30 €



Rebosadero cromado
Incremento: +20 €



Precios de tarifa en colores estándares y textura lisa.
Cambio de color carta RAL: 70 €

TARIFA ESTÁNDAR: 210 €



Resistente a arañazos



Antibacteriano



Resistencia a los rayos UVA



Hidrófugo



Resistencia a altas temp.



Resistencia a bajas temp.



Varios colores



lavabos de sobre encimeras encastrados





Gama de
COMPLEMENTOS
diseña tu propio baño

barras de ducha

MODELO LOIRA - (ref. 001) = 350 €



Barra de ducha extensible 130/87 cm.

Rociador de acero inox. cuadrado 20x20 cm. extraplano, cromado y antical.

Mango ducha cuadrado.

Grifería de latón cuadrado.

Presión máximo 6 at, mínimo 1 at.

Caudal medio 12 L/min.

Distribuidor cuadrado de latón cromado.

Flexo reforzado 1,5 m. y mango de ducha.

Cartucho termostático sedal.

MODELO GANGES - (ref. 002) = 240 €



Cuerpo frío

Mango ducha redondo 3 posiciones.

Grifería termostática ducha de latón cromado con distribuidor incorporado.

Presión máximo 6 at, mínimo 1 at.

Caudal medio 12 L/min.

Flexo reforzado extensible de 1,7/1,9 m.

Cartucho termostática Vernet.

MODELO CONGO (ref. 003) = 290 €



Barra de ducha extensible de acero inox. 140/90 cm.

Rociador de acero inox. cuadrado 20x20 cm. extraplano, cromado y antical.

Soporte teléfono regulable en altura.

Mango ducha cuadrado.

Grifería de latón cuadrado.

Presión máximo 6 at, mínimo 1 at.

Caudal medio 12 L/min.

Distribuidor cuadrado de latón cromado.

Flexo reforzado 1,5 m. y mango de ducha.

Cartucho monomando sedal.

MODELO YUKON - (ref. 004) = 220 €



Barra de ducha extensible de acero inox. 140/90 cm.

Rociador de acero inox. redondo diámetro 20 cm. extraplano, cromado y antical.

Soporte teléfono regulable en altura.

Mango ducha redondo.

Grifería de latón cuadrado.

Presión máximo 6 at, mínimo 1 at.

Caudal medio 12 L/min.

Distribuidor redondo de latón cromado.

Flexo reforzado 1,5 m. y mango de ducha.

Cartucho monomando sedal.

grifería



MODELO MOSA - (ref. 005) = 80 €


Monomando de lavabo.
Cuerpo de grifería de latón cromado.
Cartucho cerámico de 35 mm.
Flexo Tucay.



MODELO JORDÁN- (ref. 006) = 75 €

Monomando de lavabo.
Cuerpo de grifería de latón cromado.
Cartucho cerámico de 35 mm.
Flexo Tucay.

expositor



Expositor de
160 cm. de alto x 40 cm. de ancho
para platos de ducha de
120 cm. de largo x 80 cm. de ancho
con muestrario de colores
y texturas.

Condiciones generales

SOLICITUD DE PEDIDO:

La solicitud de un pedido implica la aceptación de nuestras condiciones generales de venta. Antes de realizar este, rogamos revisen modelo, código, medida, color, etc... Los pedidos deben realizarse siempre por escrito con objeto de evitar errores. Así mismo recomendamos realicen su pedido por e-mail o fax. El contenido fotográfico y descripciones del catálogo es únicamente informativo. Debaño se reserva el derecho de introducir modificaciones de diseño, medidas y precios de sus productos sin previo aviso.

GASTO DE ANULACIÓN O RECTIFICACIÓN:

En la anulación de pedido standard, la empresa se reserva el derecho de facturar los gastos. Los pedidos de fabricación especial deben solicitarse por e-mail o fax, y bajo ningún concepto se aceptarán anulaciones o devoluciones de dichos pedidos.

PLAZOS DE FABRICACIÓN:

Los plazos de fabricación son a título meramente orientativo y no supondrán en ningún caso motivo de anulación de pedidos, ni motivo de reclamación de responsabilidades a ningún efecto. Si el comprador tuviera el caso de que el plazo de fabricación fuera indispensable, deberá especificarlo por escrito en el pedido, así la empresa podrá notificar la aceptación o la no aceptación de dicho pedido.

RECEPCIÓN DE MERCANCIAS:

Toda la mercancía viaja asegurada, por lo tanto debe revisarse visualmente y si el embalaje ha sido dañado en el transporte, debe hacerse constar en el albarán de entrega. Si no observa nada indique sin revisar. Pasada 24 horas de la recepción, las agencias de transporte no admiten reclamaciones por rotura o deterioro que no se haya hecho constar en el albarán de entrega. Debaño no se hará cargo de los daños si el cliente no lo comunica en dicho plazo. Así como si el producto ha sido manipulado o instalado. Portes pagados para pedidos superiores o igual a 90 €.

DEVOLUCIÓN DE MERCANCÍA:

No se admiten devoluciones sin el consentimiento previo de Debaño. No aceptamos devoluciones de pedidos de fabricación especial. Las devoluciones deberán consignarse a nuestra fábrica a portes pagados. En caso de devoluciones improcedentes, nuestra empresa se reserva el derecho de pasar cargo al cliente por los gastos ocasionados.

GARANTÍA:

Todos nuestros productos están garantizados según las normas europeas vigentes. La garantía queda limitada a la reparación o cambio de pieza defectuosa, siendo nuestro servicio de asistencia técnica quien se reserva del derecho de determinarlo, quedando excluida cualquier otra compensación, montaje o desplazamiento. La garantía no cubre los daños provocados por uso indebido o montaje incorrecto del producto, así como los deterioros a consecuencias del corte, la perforación y cualquier otra transformación del material. Tampoco cubre los defectos y deterioros por el desgaste natural de piezas, los daños por causa de la dureza del agua, los fenómenos meteorológicos, o por un mantenimiento negligente o defectuoso. Los daños en la superficie del producto por impactos, choques o golpes no están cubiertos por la garantía. Ésta dejará de tener validez cuando la instalación, ejecución de obra o mantenimiento no hayan sido efectuados bajo nuestras normas.

COLORES:

Pueden observarse diferencias en el tono del tinte usado y el aspecto definitivo entre la fotografía y el material físico. Esto nunca podrá ser motivo de reclamación.

MEDIDAS:

Durante el periodo de secado probablemente el material se contraiga algunos milímetros, con lo cual puede variar mínimamente las medidas finales.

PRECIO:

Los precios de la presente tarifa son P.V.P. y no incluyen I.V.A. Los precios están expresados en Euros.

IMPUESTOS:

Serán cargados en factura según legislación vigente.

CONDICIONES DE PAGO:

Todos los pedidos serán abonados contra entrega de mercancía.

JURISDICCIÓN:

El comprador se somete expresamente al fuero y competencias de los Juzgados y Tribunales de Sevilla, para dirimir cualquier cuestión o divergencia.







HOJA DE PEDIDO

CÓDIGO DE PEDIDO

AGENTE

FECHA

Cliente: _____ Código Cliente: _____

Población: _____ Provincia: _____ C.P.: _____

E-mail: _____ Fax: _____ Tlf. _____

Pedido cursado por: _____ Ref. Pedido: _____

PLATOS DE DUCHA

Serie: _____

Modelo: _____

Referencia: _____ Cantidad: _____

Color: _____

Textura: LISA PIZARRA PIEDRA

Válvula: standar vertical

MEDIDAS (cm.): largo _____ x ancho _____

REVESTIMIENTOS DECORATIVOS

MEDIDAS (cm.): ancho _____ x largo _____

Plinto (m.l.):

Color: _____

Textura: LISA PIZARRA PIEDRA

Modelo: BÁSICO PARED COMPLETO

CROQUIS



OBSERVACIONES



HOJA DE PEDIDO

CÓDIGO DE PEDIDO

AGENTE

FECHA

Cliente: _____ Código Cliente: _____

Población: _____ Provincia: _____ C.P.: _____

E-mail: _____ Fax: _____ Tlf. _____

Pedido cursado por: _____ Ref. Pedido: _____

LAVAVOS Y ENCIMERAS

Colección: _____

Modelo: _____

Referencia: _____ Cantidad: _____

Color: _____

Textura: LISA PIZARRA

Toallero Soporte: oculto - visto

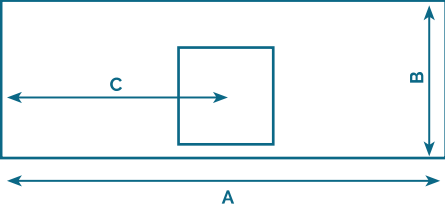
Copete Válvula "click clack"

Sifón: cuadrado - circular

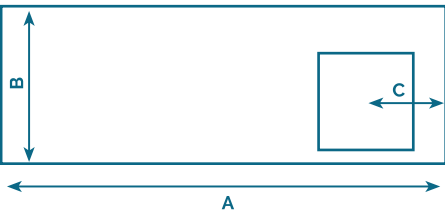
Rebosadero Corte especial

Seno desplazado: SI NO - Izq. Dcha.

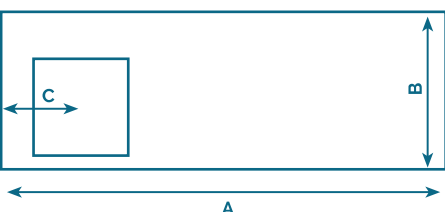
CROQUIS



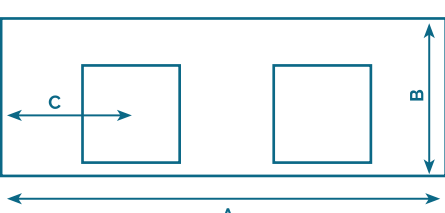
MEDIDA "A" _____
MEDIDA "B" _____
MEDIDA "C" _____



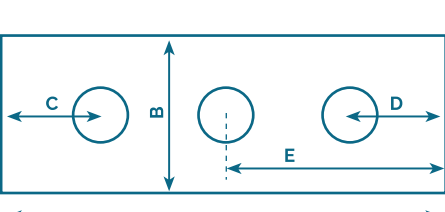
MEDIDA "A" _____
MEDIDA "B" _____
MEDIDA "C" _____



MEDIDA "A" _____
MEDIDA "B" _____
MEDIDA "C" _____



MEDIDA "A" _____
MEDIDA "B" _____
MEDIDA "C" _____



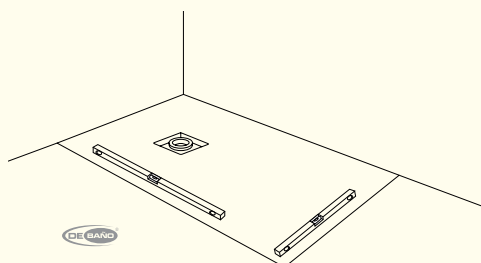
MEDIDA "A" _____
MEDIDA "B" _____
MEDIDA "C" _____
MEDIDA "D" _____
MEDIDA "E" _____

OBSERVACIONES

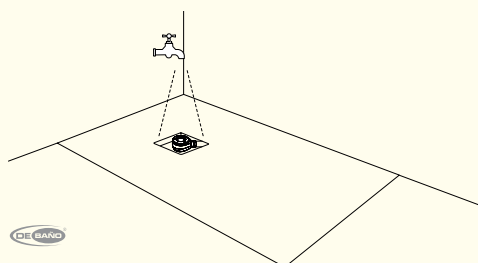
Manual de instalación

ANTES DE LA COLOCACIÓN DEL PLATO DE DUCHA

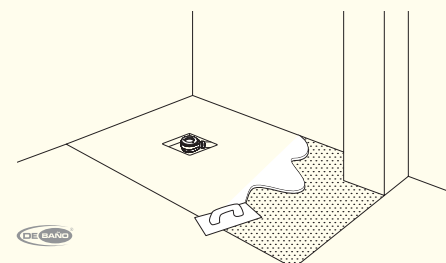
1 Asegúrese de que la superficie de apoyo del plato sea homogénea. Debe estar limpia, lisa y plana, respetando el hueco para la instalación de la válvula sifónica.



2 Introduzca la válvula sifónica en el hueco, uniendo la parte correspondiente al tubo de PVC. Compruebe que desagua correctamente.

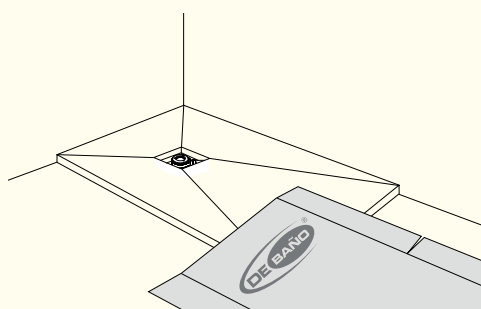


3 Aplique la masilla de poliuretano (material destinado para la colocación de platos) en la superficie donde se colocará el plato.

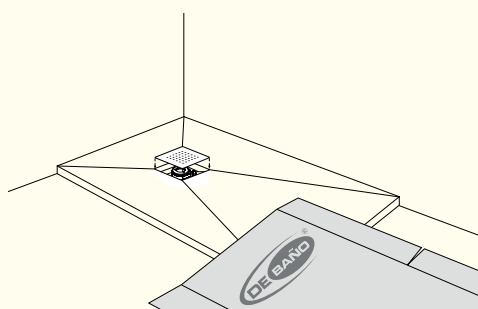


COLOCACIÓN DEL PLATO DE DUCHA

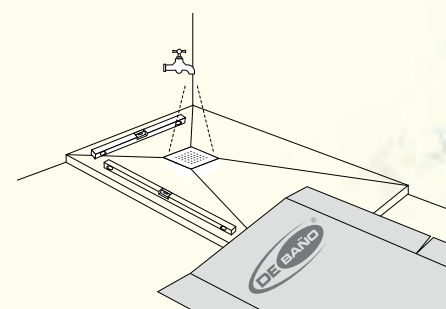
4 Desembale el plato y use el embalaje como protección del mismo durante todo el proceso de manipulado. A continuación coloque el plato sobre la superficie, haciendo coincidir el hueco calado de éste con la válvula sifónica.



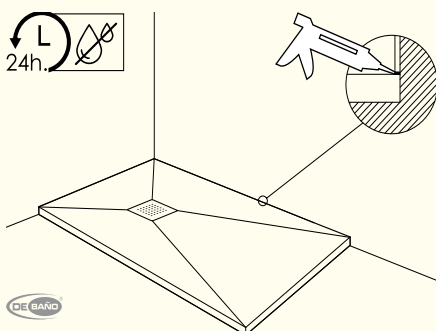
5 Fije los elementos restantes de la válvula y posteriormente la rejilla embellecedora.



6 Compruebe la nivelación del plato, asegurándose, antes del fraguado del mortero, de que la caída de agua es la correcta. Deje reposar durante 24 horas.



7 Por último, selle con silicona (para ambientes húmedos) las juntas entre el plato y la zona de contacto con el suelo y la pared, para conseguir la total estanqueidad. Deje secar durante 24 horas antes de su uso.

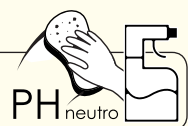


IMPORTANTE Y A TENER EN CUENTA

- Una vez instalado el plato, cúbralo en caso de necesitar colocar azulejos de revestimiento u otro tipo de accesorio, evitando así que el plato sufra algún deterioro.
- En caso de realizar revestimientos o instalación de accesorios, el instalador deberá asegurarse de que el plato desagua correctamente. De no ser así, Debaño no se hará responsable de los gastos de sustitución del plato, mamparas, accesorios o cerámica.

MANTENIMIENTO

Se recomienda limpiar el plato con producto detergente ph neutro y aclarar con agua.





A lush, green natural landscape featuring a calm river or stream. The water reflects the surrounding dense foliage and trees. In the foreground, a large, smooth rock is partially submerged. In the middle ground, several stacks of smooth, dark rocks are placed in the water, creating a sense of balance and harmony. The background is filled with vibrant green trees and a clear sky, creating a peaceful and inspiring atmosphere.

inspiración natural





mamparas de baño y ducha
platos, lavabos y encimeras



Polígono Industrial "La Estrella",
C/ Fontanero, 18 - 41100 CORIA DEL RÍO (Sevilla)
Spain

Tlf.: (+34) 954 779 244

Fax: (+34) 954 779 245

www.debano.com

