

PROFILTEK

CATÁLOGO A MEDIDA 19·20

PROFILTEK 
ESPACIOS DE DUCHA A TU MEDIDA



FIJOS

FIJOS NORDIC
FIJOS ONE

FIJOS

HIT

HI

WIND

WI

VETRO

VT



ELMA

EL

CRISTALDUX

CR

TAKE

TA

CORREDERAS

NELL

NE



DASHA

DA

VITA

VA

MOON

MO

STEEL

ST

ECODUX

EC

NOVA MAS

NM



KEISY

KE



MAGNA

MA

ABATIBLES

ARCOIRIS PLUS

AC

NEWGLASS

NG

CHLOE

CH

GLOSS

GS

PLEGABLES

ARCOIRIS PLUS /
NEWGLASS / DUNA

PLEG

ESPECIALES
PMRES /
PMR

KONVERT

KV

IMAGIK
INFOTEKIGK
INF



30 años, más Profiltek que nunca.

Cuando se persigue la excelencia, es inevitable plantearse nuevas metas. Metas que pasan por seguir ofreciendo el mejor producto y servicio a cada uno de nuestros clientes.

Nuestra trayectoria, consolidada tras tres décadas dedicadas al diseño y producción de productos para el espacio de ducha, nos sitúa como una de las empresas de referencia en el sector del baño.

Un sector competitivo y especializado que nos motiva a estar en constante evolución, invirtiendo en nuevos retos, nuevos sueños que se convierten en realidad y continúan nuestro camino hacia la excelencia, ¿nos acompañas?





A la medida de tus sueños.

En **Profiltek**, somos plenamente conscientes que al igual que cada persona o cada proyecto de baño, cada espacio de ducha es especial y necesita una solución que satisfaga las expectativas más exigentes.

Si necesitas conseguir el mejor espacio de ducha, un producto único y adaptado a tu estilo decorativo, déjate aconsejar por el contenido de este catálogo. Sin duda estás en las mejores manos.

Profiltek tiene la mayor gama de producto del sector, donde podrás encontrar múltiples soluciones para cada necesidad, gran cantidad de acabados y posibilidades de personalización. Sin duda la mejor alternativa posible para diseñar con todas las garantías este rincón tan especial de tu cuarto de baño.



5 años de garantía



Fabricación nacional



Red Nacional de transporte propio



Máxima fiabilidad



Producto a medida



Red nacional de instaladores



10 AÑOS Suministro de repuestos garantizado

Al servicio de nuestros distribuidores.

La fiabilidad del cumplimiento de nuestros compromisos de entrega, es una de las principales razones por las que Profiltek se ha convertido en la empresa líder. Disponemos de una red de transporte propia en España que garantiza un plazo de entrega mínimo.

Para ofrecer y garantizar este servicio de entrega, disponemos de diferentes almacenes intermedios distribuidos en Ciudad Real, Barcelona, Bilbao, Las Palmas, Zamora y Coimbra (Portugal).

También, para su tranquilidad, si lo necesita, disponemos de una red de 70 instaladores asociados autorizados. Un equipo profesional que le garantizará el mejor resultado en la medición e instalación del producto.



Para su comodidad, el código de identificación de su mampara Profiltek, lo podrá encontrar en el interior del logotipo que acompañan nuestros productos.

Quitando la tapa superior podrá acceder al código que identifica el artículo, referencia necesaria que se le requerirá para cualquier repuesto que necesite o consulta que precise sobre su producto Profiltek.

Garantía Certificada.

La excelencia es una de nuestras premisas más importantes. Para conseguirla, empleamos la máxima calidad de materiales y procesos en nuestros productos, avalada en base a la norma internacional EN 14428:2016, así como el marcado CE que fija las exigencias para la fabricación de mamparas de ducha.

- Propiedades óptimas de cerramiento.
- Resistencia a la corrosión.
- Resistencia al cambio seco-mojado.
- Durabilidad y estabilidad.
- Máxima estanqueidad.
- Fácil limpieza.

Control de calidad con laboratorio propio.

Gracias a los exhaustivos controles de calidad de nuestro laboratorio garantizamos el riguroso cumplimiento de todas las normativas.

- Seguridad: norma europea EN 12150-1.
- Perfilería de alta calidad: norma europea EN 12220-1.
- Recubrimiento altamente resistente: norma DIN EN ISO 2409.
- Vidrios para la edificación: norma europea EN 12150.
- Perfilería y recubrimientos: norma europea EN ISO 8994.
- Corrosión en atmósferas artificiales niebla salina EN ISO 9227.

Calidad Certificada.



UNE-EN 14428:2016
Mamparas de baño



UNE-EN 14428:2016
Mamparas de baño



UNE 166002:2014
Gestión de I+D+i



ISO 9001:2015
Sistema de gestión de
la calidad



ISO 9001:2015
Sistema de gestión de
la calidad

Confía en Profiltek.

Ensayo 1: Productos químicos



Profiltek



Otros

Ensayo 2: Niebla salina neutra



Profiltek



Otros

En estas imágenes se muestra el resultado de dos ensayos habituales realizados a unas muestras de perfil de aluminio.

Se compara una muestra de perfil de aluminio cromado que utilizamos habitualmente en Profiltek, con otra muestra de las mismas características de otros fabricantes conocidos en el mercado.


Experiencia web.

Ahora nuestra web profiltek.com es mucho más fácil e intuitiva, convirtiéndola en una experiencia tecnológica pensada para simplificar sus consultas.

Ahora podrás:

- Saberlo todo sobre nuestros productos.
- Configurar y visualizar el artículo que desees.
- Solicitar presupuesto.
- Tramitar tus pedidos.
- Hacer seguimiento de tus compras.
- ¡Y mucho más!

profiltek.com



Decorador Virtual.

Gracias a nuestro Decorador Virtual podrás:

- Visualizar tu producto personalizado con alto grado de realismo y de manera rápida.
- Confeccionar tus presupuestos.
- Puedes transformar tus presupuestos en pedidos con un solo click.
- Reducir los plazos de entrega.
- Realizar un seguimiento online del estado de tus pedidos y plazos de entrega.
- **Acumular puntos que podrás canjear por cheques regalo al realizar tus pedidos online.***

profiltek.com/decorador

100%
PERSONALIZABLE



Síguenos en:



* Para más información sobre esta campaña, visita el apartado "Puntos y regalos" del Área Profesional de profiltek.com

Sistema pionero **lanzado en 2011**
5.000.000 de mamparas configuradas
300.000 configuraciones descargadas
1 de cada 2 configuraciones se convierten en presupuesto
70% de nuestros pedidos son vía online.

Área profesional.

Nuestro apartado profesional permite realizar, de forma rápida y sencilla, todas las gestiones necesarias:

- Realizar un seguimiento online del estado de tus pedidos y plazos de entrega.
- Editar, modificar y confirmar tus presupuestos pendientes.
- Tus documentos siempre ordenados y disponibles para su descarga en formato PDF y Excel.
- Pago seguro de facturas pendientes mediante tarjeta de crédito por TPV.
- Elegir el formato en el que deseas recibir tus facturas, correos electrónicos de avisos...
- Solicitud de repuestos.
- Tus datos en el localizador de tiendas.
- Descarga de cartelería.
- Catálogo de repuestos.

Más visual
e intuitiva

Contenido
Optimizado


Útil y fácil
de utilizar

Simplifica
tu trabajo



Video Tutorial.





IMAGIK, un lienzo de cristal.

¡La tecnología pionera de impresión digital IMAGIK se renueva!

Ahora evolucionamos nuestro reconocido sistema de impresión digital con una renovada instalación y nuevos equipos, en los que se utilizarán innovadoras tintas cerámicas inorgánicas translúcidas.

Con IMAGIK, consigues unos resultados espectaculares gracias a sus 6 colores primarios de impresión, aplicados mediante cabezales de inyección.

Cualquier imagen, color y diseño sobre vidrio, de manera más rápida, más duradera y conservando la elegante translucidez del material.

PIONEROS EN IMPRESIÓN DIGITAL

Contract, el alma de la decoración.




En Profiltek siempre perseguimos la excelencia y por eso llevamos la personalización de proyectos contract al siguiente nivel permitiendo conseguir un resultado sorprendente, con personalidad propia y con el alma de cada cliente.

profiltek.com/es/project-division-contract




Arquitecta: Natalia Zubizarreta
Fotógrafo: Felipe Scheffel Bell



20 Acabados.

- 20 Gama completo de mamparas
- 24 Teknoclean
- 26 Tipos de vidrio
- 28 Ecliptek 
- 29 Tipos de acrílico
- 30 Acabados de perfilería
- 32 Accesorios
- 36 Perfiles a grados 
- 40 Decorados Satinados 

42 Fijos.

- 42 Fijos Nordic 
- 58 Fijos One

82 Correderas.

- | | |
|--|---|
| 82 Hit | 158 Dasha  |
| 94 Wind | 168 Vita |
| 106 Vetro | 182 Moon |
| 118 Elma  | 194 Steel |
| 128 Cristaldux | 206 Ecodux |
| 140 Take | 218 Nova Mas |
| 150 Nell | |

226 Abatibles.

- 226 Keisy 
- 240 Magna 
- 254 Arcoiris Plus
- 266 Newglass
- 278 Chloe
- 290 Gloss

302 Plegables.

- 302 Arcoiris Plus
- 312 Newglass
- 324 Duna

336 Especiales.

350 PMR Asistencial.

360 Konvert.

378 Imagik.

396 Infotek.

FIJOS

FIJOS NORDIC	FN-2001 P. 54	FN-2015 P. 54	FN-2002 P. 54	FN-2003 P. 55	FN-2031 P. 55
	FN-2032 P. 55	FN-2033 P. 55	FN-2010 P. 55	FN-2013 P. 56	
FIJOS ONE	OB-2000 P. 73	OV-2000 P. 73	ON-2000 P. 73	OT-2000 P. 74	OL-2000 P. 74
	OL-2015 P. 75	OT-2016 P. 75	PF-2000 P. 75	BS-231 P. 76	OP-2000 P. 76
	OB-1000 P. 76	OV-1000 P. 76	OT-1000 P. 77	ON-1000 P. 77	OP-1000 P. 77
















































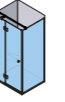



















CORREDERAS

HIT	HI-210 P. 90	HI-230 P. 90	HI-250 P. 90	HI-225 P. 91	HI-220 P. 91
	HI-290 P. 91	HI-110 P. 92	HI-150 P. 92	HI-190 P. 92	HI-125 P. 93
WIND	WI-210 P. 102	WI-230 P. 102	WI-225 P. 102	WI-220 P. 102	WI-260 P. 103
	WI-290 P. 103	WI-110 P. 103	WI-125 P. 104	WI-190 P. 104	
VETRO	VT-210 P. 114	VT-230 P. 114	VT-250 P. 114	VT-225 P. 115	VT-220 P. 115
	VT-290 P. 116	VT-110 P. 116	VT-150 P. 116	VT-125 P. 117	VT-190 P. 117
ELMA	EL-210 P. 126	EL-220 P. 126	EL-225 P. 126	EL-290 P. 126	
	EL-110 P. 127	EL-125 P. 127	EL-190 P. 127		
CRISTALDUX	CR-210 P. 136	CR-225 P. 136	CR-220 P. 136	CR-282 P. 136	CR-260 P. 137
	CR-290 P. 137	CR-110 P. 137	CR-125 P. 138	CR-190 P. 138	











































CORREDERAS

TAKE	TA-210 P. 148	TA-211 P. 148	TA-290 P. 148			
	TA-110 P. 148	TA-111 P. 149	TA-190 P. 149			
NELL	NE-210 P. 156	NE-290 P. 156				
	NE-110 P. 156	NE-190 P. 157				
DASHA	DA-210 P. 166	DA-220 P. 166	DA-225 P. 166	DA-290 P. 166		
	DA-110 P. 167	DA-125 P. 167	DA-190 P. 167			
VITA	VA-210 P. 178	VA-211 P. 178	VA-230 P. 178	VA-250 P. 179	VA-225 P. 179	VA-220 P. 179
	VA-221 P. 179	VA-290 P. 180	VA-110 P. 180	VA-150 P. 180	VA-125 P. 181	VA-190 P. 181
MOON	MO-210 P. 190	MO-250 P. 190	MO-225 P. 190	MO-220 P. 190	MO-290 P. 191	
	MO-110 P. 191	MO-150 P. 191	MO-125 P. 191	MO-190 P. 192		
STEEL	ST-210 P. 202	ST-230 P. 202	ST-225 P. 202	ST-201 P. 202	ST-220 P. 203	
	ST-260 P. 203	ST-110 P. 203	ST-125 P. 203	ST-101 P. 204		
ECODUX	EC-211 P. 214	EC-210 P. 214	EC-220 P. 214	EC-226 P. 214	EC-227 P. 215	
	EC-260 P. 215	EC-290 P. 215	EC-110 P. 216	EC-190 P. 216		
NOVAMAS	NM-210 P. 224	NM-211 P. 224	NM-290 P. 224			
	NM-111 P. 224	NM-110 P. 225	NM-190 P. 225			

ABATIBLES

KEISY	 KE-210 P. 236	 KE-205 P. 236	 KE-206 P. 237	 KE-207 P. 237		
	 KE-216 P. 238	 KE-220 P. 238	 KE-208 P. 239			
MAGNA	 MA-210 P. 250	 MA-205 P. 250	 MA-206 P. 250	 MA-207 P. 250	 MA-208 P. 251	 MA-240 P. 251
	 MA-220 P. 251	 MA-290 P. 251	 MA-110 P. 252	 MA-106 P. 252	 MA-190 P. 252	
ARCOIRIS PLUS	 AC-210 P. 262	 AC-205 P. 262	 AC-206 P. 262	 AC-207 P. 262	 AC-216 P. 263	
	 AC-208 P. 263	 AC-220 P. 263	 AC-240 P. 263	 AC-213 P. 264	 AC-290 P. 264	
	 AC-110 P. 264	 AC-106 P. 265	 AC-190 P. 265			
NEWGLASS	 NG-210 P. 274	 NG-205 P. 274	 NG-206 P. 274	 NG-207 P. 274	 NG-216 P. 275	 NG-208 P. 275
	 NG-220 P. 275	 NG-213 P. 275	 NG-290 P. 276	 NG-110 P. 276	 NG-106 P. 276	 NG-190 P. 277
CHLOE	 CH-210 P. 288	 CH-205 P. 288	 CH-206 P. 288	 CH-207 P. 288	 CH-216 P. 289	 CH-208 P. 289
	 CH-220 P. 289	 CH-213 P. 289	 CH-290 P. 290	 CH-110 P. 290	 CH-106 P. 290	 CH-190 P. 290
GLOSS	 GS-210 P. 298	 GS-205 P. 298	 GS-206 P. 298	 GS-207 P. 298	 GS-216 P. 299	 GS-208 P. 299
	 GS-220 P. 299	 GS-213 P. 299	 GS-290 P. 300	 GS-110 P. 300	 GS-106 P. 300	 GS-190 P. 301

PLEGABLES

ARCOIRIS PLUS	 AC-218 P. 310	 AC-290 P. 310			
	 AC-118 P. 310	 AC-190 P. 311			
NEWGLASS	 NG-218 P. 320	 NG-226 P. 320	 NG-227 P. 320		
	 NG-290 P. 321	 NG-118 P. 321	 NG-190 P. 321		
DUNA	 DU-211 P. 332	 DU-210 P. 332	 DU-221 P. 332	 DU-220 P. 332	 DU-212 P. 333
	 DU-290 P. 333	 DU-110 P. 333	 DU-112 P. 333	 DU-190 P. 333	
ESPECIALES	 ES-218 P. 346	 ES-210 P. 346	 ES-214 P. 346	 ES-215 P. 346	 ES-216 P. 347
	 ES-217 P. 347	 ES-219 P. 347	 ES-213 P. 347	 NG-290 P. 348	 ES-225 P. 348
PMR	 AS-232 P. 358	 AS-236 P. 358	 AS-230 P. 358	 AS-237 P. 358	 AS-238 P. 358
	 AS-210 P. 359	 AS-218 P. 359	 AS-239 P. 359	 AS-290 P. 359	
KONVERT	 HIT CORREDERA P. 368	 NEWGLASS ABATIBLE P. 370			
	 NEWGLASS PLEGABLE P. 372	 ARCOIRIS PLUS PLEGABLE P. 374			

TEKNOCLEAN

Nuestro ADN está claramente marcado por la innovación para el desarrollo de nuevas soluciones que ayuden a mejorar la experiencia del cliente. De esa innovación nace **Teknoclean**, un sistema inteligente, aplicable a la superficie de vidrio formando una película protectora que repele líquidos y que minimiza las incrustaciones de suciedad y cal ofreciendo una limpieza impecable, rápida y duradera.

Un estudio de **Profiltek**, después de numerosas y rigurosas pruebas de resistencia, certifica la eficacia y fiabilidad del sistema Teknoclean, habiendo obtenido los mejores resultados y certificando que los métodos de aplicación proporcionan una correcta adhesión, permitiendo que las mamparas puedan limpiarse más rápida y cómodamente.

Entre las principales ventajas del uso de **Teknoclean** en las mamparas, podríamos destacar:

- Limpieza más fácil.
- Aspecto nuevo durante más tiempo.
- Minimiza los depósitos de cal y sustancias contaminantes.
- Proporciona una superficie antiadherente.
- Recubrimiento resistente a los productos de limpieza habituales.
- Protege de las manchas difíciles como aceites o sustancias grasas.

TEKNOCLEAN: 4000 ciclos de frotado. **8 años sin cal***

TEKNO
CLEAN



CON TEKNOCLEAN



SIN TEKNOCLEAN

* El tratamiento Teknoclean no es un tratamiento autolimpiante, por eso aconsejamos una limpieza regular de su mampara con los productos recomendados por el fabricante. La durabilidad del tratamiento puede alcanzar los 8 años si se realiza el mantenimiento adecuado.



Tipos de vidrio



Transparente



Gris humo



Azul




Ácido



Master Carré



Carglass



Master Line



Espejo Mirastar



Ecliptek



Satinado



Imagik

LA DECORACIÓN DE VIDRIO SATINADO O IMAGIK ESTÁ DISPONIBLE SOBRE VIDRIO TRANSPARENT, AZUL O GRIS HUMO.



POSIBILIDADES DE ELECCIÓN DE VIDRIOS

		MAMPARAS FRONTALES Y ANGULARES										
		Transparente	Gris Humo	Azul	Ácido	Mater Carré	Carglass	Master Line	Mirastar	Ecliptek	Satinado	Imagik
N	FIJOS NORDIC	✓	✓	✓	✓	✓		✓	✓	✓	✓	✓
	FIJOS ONE	✓	✓	✓	✓	✓	✓		✓		✓	✓
	HIT	✓	✓	✓	✓	✓	✓				✓	✓
	WIND	✓	✓	✓	✓	✓	✓				✓	✓
	VETRO	✓	✓	✓	✓	✓	✓				✓	✓
N	ELMA	✓	✓	✓	✓	✓	✓				✓	✓
	CRISTALDUX	✓	✓	✓	✓	✓	✓				✓	✓
	TAKE	✓	✓	✓	✓	✓	✓				✓	✓
N	NELL	✓	✓	✓	✓	✓	✓				✓	✓
	DASHA	✓	✓	✓	✓	✓					✓	✓
N	VITA	✓	✓	✓	✓	✓					✓	✓
	MOON	✓	✓	✓	✓	✓					✓	✓
	STEEL	✓	✓	✓	✓	✓					✓	✓
	ECODUX	✓			✓	✓	✓				✓	✓
	NOVAMAS	✓			✓	✓	✓				✓	
N	KEISY	✓	✓	✓	✓	✓	✓				✓	✓
	MAGNA	✓	✓	✓	✓	✓	✓				✓	✓
N	ARCOIRIS PLUS	✓	✓	✓	✓	✓	✓				✓	✓
	NEWGLASS	✓	✓	✓	✓	✓	✓				✓	✓
	CHLOE	✓	✓	✓	✓	✓	✓				✓	✓
	GLOSS	✓	✓	✓	✓	✓					✓	✓
	DUNA	✓			✓	✓	✓				✓	✓
N	KONVERT	✓	✓	✓	✓	✓	✓		✓		✓	✓
	ESPECIALES	✓	✓	✓	✓	✓	✓				✓	✓
	PMR	✓	✓	✓	✓	✓	✓				✓	

Ver disponibilidad en tarifa según modelo.

		MAMPARAS CURVAS				
		Transparente	Gris Humo	Mater Carré	Carglass	Arenado
	WIND	✓				✓
	VETRO	✓				✓
	STEEL	✓				✓
	CRISTALDUX	✓	✓	✓	✓	✓
	ECODUX	✓		✓	✓	✓

INFORMACIÓN ADICIONAL

- » Cuadro de características generales. Para más detalle aconsejamos revisar las posibilidades de acabados en cada una de las series.
- » Carglass no disponibles para vidrio de 8 mm.
- » Las series Gloss y Fijos One de 10 mm, solo disponibles en vidrio Transparente y Ácido.
- » La decoración con Satinado e Imagik no está disponible para mamparas curvas. Mamparas curvas solo disponibles con Arenados.

La privacidad que se adapta a ti.



CARACTERÍSTICAS

Con Ecliptek, ahora tú tienes el control de lo que necesitas en cada momento, porque no siempre te sientes igual, con un simple mando a distancia podrás opacar o dejar transparente el vidrio de tu mampara Profitek.


Un efecto espectacular y un funcionamiento perfecto.

- Cristal laminado opaco que se convierte en transparente a través de corriente eléctrica.
- El consumo es de 8W/m² cuando se encuentra encendido (transparente).
- El funcionamiento de Ecliptek es entre 60-80V por lo que el transformador es suministrado por fabricante.
- Para más información consulta la serie Fijos Nordic.
- Solo disponible en FN-2001 y FN-2015.

Tipos de acrílico



Agua Viva



Point

	MAMPARAS FRONTALES Y ANGULARES		MAMPARAS CURVAS	
	Agua Viva	Point	Agua Viva	Point
ECODUX	✓	✓	✓	✓
NOVAMAS	✓	✓		
DUNA	✓	✓		
FIJOS ONE (OP-1000/2000)	✓	✓		



Acabados perfilería




Cromo Brillo

Plata Alto Brillo*

Plata*

Acero



Blanco*

Oro Mate*

Bronce*

Negro

POSIBILIDADES DE ELECCIÓN DE ACABADOS

		ACABADOS							
		Cromo Brillo	Plata Alto Brillo	Plata	Acero	Blanco	Oro Mate	Bronce	Negro
N	FIJOS NORDIC		✓				✓		✓
	FIJOS ONE	✓	✓	✓		✓		✓	✓
	HIT		✓	✓		✓			
	WIND		✓	✓		✓			
	VETRO	✓		✓		✓		✓	
N	ELMA		✓						
	CRISTALDUX	✓	✓	✓		✓			
	TAKE		✓	✓		✓			
N	NELL		✓	✓		✓			
	DASHA		✓						
	VITA	✓		✓		✓			✓
	MOON	✓							
	STEEL				✓				
	ECODUX	✓	✓	✓		✓			
	NOVAMAS			✓		✓		✓	
N	KEISY	✓	✓	✓		✓			
	MAGNA		✓						
N	ARCOIRIS PLUS AB	✓	✓	✓		✓		✓	✓
	NEWGLASS AB	✓							✓ N
	CHLOE	✓							
	GLOSS	✓							
	ARCOIRIS PLUS PL	✓	✓	✓		✓		✓	✓ N
	NEWGLASS PL	✓							✓ N
	DUNA		✓	✓		✓			
N	KONVERT	✓	✓	✓		✓			✓ N
	ESPECIALES	✓	✓	✓		✓		✓	✓
	PMR	✓	✓	✓		✓		✓	✓

Ver disponibilidad en tarifa según modelo.

* Para estos acabados de perfilería, las manetas, pomos, toalleros, embellecedores y perfiles base se suministrarán en Cromo Brillo.

Accesorios

MANETAS



Maneta Oxford
Acabado Cromo Brillo



Maneta Oxford
Acabado Negro



Maneta London
Acabado Cromo Brillo



Maneta Turín
Acabado Cromo Brillo



Maneta Turín
Acabado Negro



Maneta París
Acabado Cromo Brillo



Maneta Mónaco
Acabado Cromo Brillo



Maneta Porto
Acabado Cromo Brillo



Maneta Luca
Acabado Cromo Brillo



Maneta Dover
Acabado Acero



Maneta Siena
Acabado Cromo Brillo



Maneta Siena
Acabado Negro



Maneta Nantes
Acabado Cromo Brillo



Maneta Bremen
Acabado Cromo Brillo



Maneta Gante
Acabado Cromo Brillo

POMOS Y TOALLEROS



Pomo Bristol
Acabado Acero



Pomo Denver
Acabado Cromo Brillo



Pomo Oslo
Acabado Cromo Brillo



Pomo Sofía
Acabado Cromo Brillo



Pomo Sofía
Acabado Negro



Pomo Versalles
Acabado Cromo Brillo



Glass Hole



Toallero Viena
Acabado Cromo Brillo



Toallero Viena
Acabado Negro



Toallero Praga
Acabado Cromo Brillo



Toallero Sidney
Acabado Cromo Brillo



Toallero Sidney
Acabado Negro

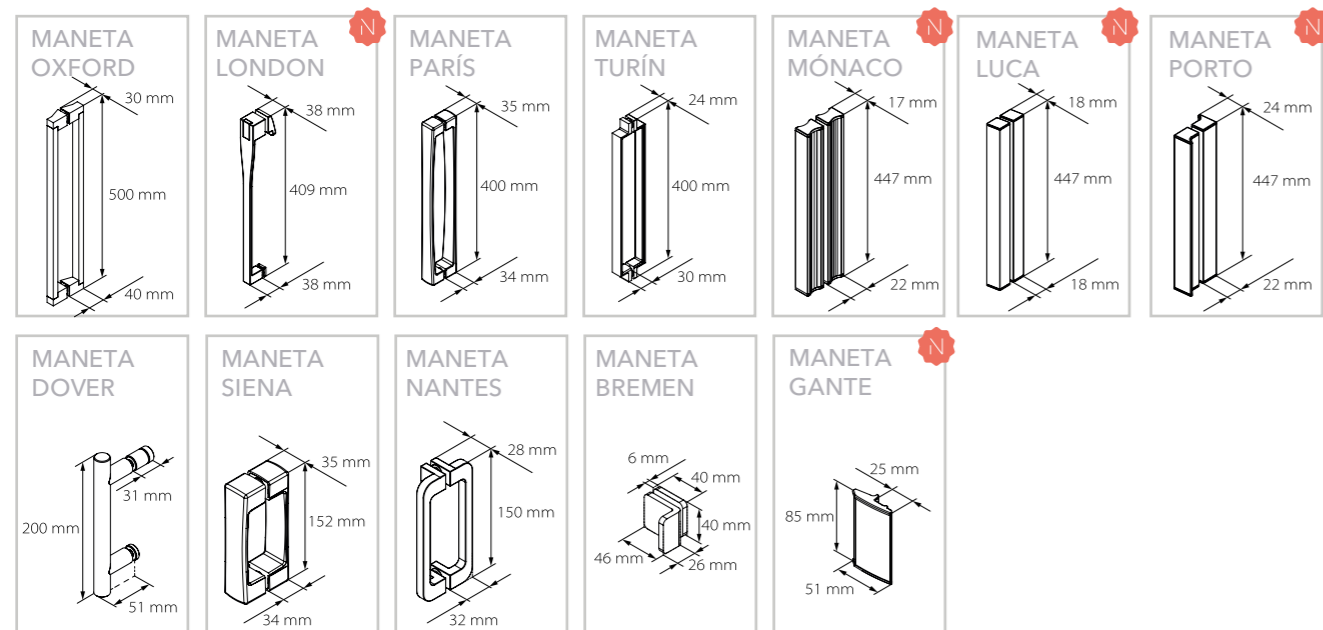


Percha Integrada

	MANETAS											
	Oxford	London	París	Turín	Mónaco	Porto	Luca	Dover	Siena	Nantes	Bremen	Gante
FIJOS NORDIC												
FIJOS ONE											OP	
HIT	OP		✓	OP	OP	OP	OP		OP			
WIND	OP		OP	OP	OP	✓	OP		OP	OP		
VETRO	OP		OP	✓	OP	OP	OP					
ELMA	OP		OP	OP	OP	OP	✓		OP			
CRISTALDUX	OP			OP	OP	OP	OP		OP	✓		
TAKE	OP			OP	OP	OP	OP		OP	OP		
NELL	OP			OP	OP	OP	OP		OP	✓		
DASHA	OP		OP	OP	✓	OP	OP		OP			
VITA	OP		OP	✓	OP	OP	OP					
MOON	OP		OP	OP	OP	OP	OP		OP	OP		
STEEL											OP	
KEISY	OP	✓	OP	OP			OP		OP			
MAGNA	OP	OP	OP	OP	✓	OP	OP		OP	OP		
ARCOIRIS PLUS AB	OP	OP	OP	OP	OP	OP	OP		OP	OP		
NEWGLASS AB	OP	OP	OP	OP	OP	OP	OP		✓	OP		
CHLOE	OP	OP	OP	OP	OP	OP	OP		OP	OP		
GLOSS	OP	OP	✓	OP			OP					
ARCOIRIS PLUS PL		OP		OP	OP	OP	OP		✓	OP		
NEWGLASS PL		OP		OP	OP	OP	OP		✓	OP		
DUNA												✓
KONVERT	OP			✓								
ESPECIALES	OP	OP	OP	OP	OP	OP	OP	OP	OP	OP		
PMR										✓		

DE SERIE : ✓ OPCIONAL: OP

ESQUEMAS ACCESORIOS



*Cuadro de características generales. Para más detalle aconsejamos revisar cada una de las series.

	POMOS						TOALLEROS			
	Bristol	Denver	Oslo	Sofía	Versalles	Glass Hole	Toallero Viena	Toallero Praga	Toallero Sidney	Percha Integrada
FIJOS NORDIC							OP	OP	OP	
FIJOS ONE							OP	OP	OP	OP
HIT		OP				OP	OP		OP	
WIND		OP				OP	OP		OP	
VETRO		OP				OP	OP		OP	
ELMA		OP				OP	OP		OP	
CRISTALDUX		OP				OP	OP		OP	
TAKE		OP				✓	OP		OP	
NELL		OP				OP	OP		OP	
DASHA		OP				OP	OP		OP	
VITA		OP				OP	OP		OP	
MOON		✓				OP	OP		OP	
STEEL	✓						OP			
KEISY							OP		OP	
MAGNA				OP	OP		OP		OP	OP
ARCOIRIS PLUS AB				OP	✓		OP		OP	OP
NEWGLASS AB				OP	OP		OP		OP	
CHLOE				✓	OP		OP		OP	
GLOSS				OP	OP		OP		OP	
ARCOIRIS PLUS PL							OP		OP	
NEWGLASS PL					OP		OP		OP	
DUNA							OP		OP	
KONVERT										
ESPECIALES	OP	OP	OP	OP	OP	OP	OP	OP	OP	OP
PMR										

COMBINA LOS ACCESORIOS A TU GUSTO

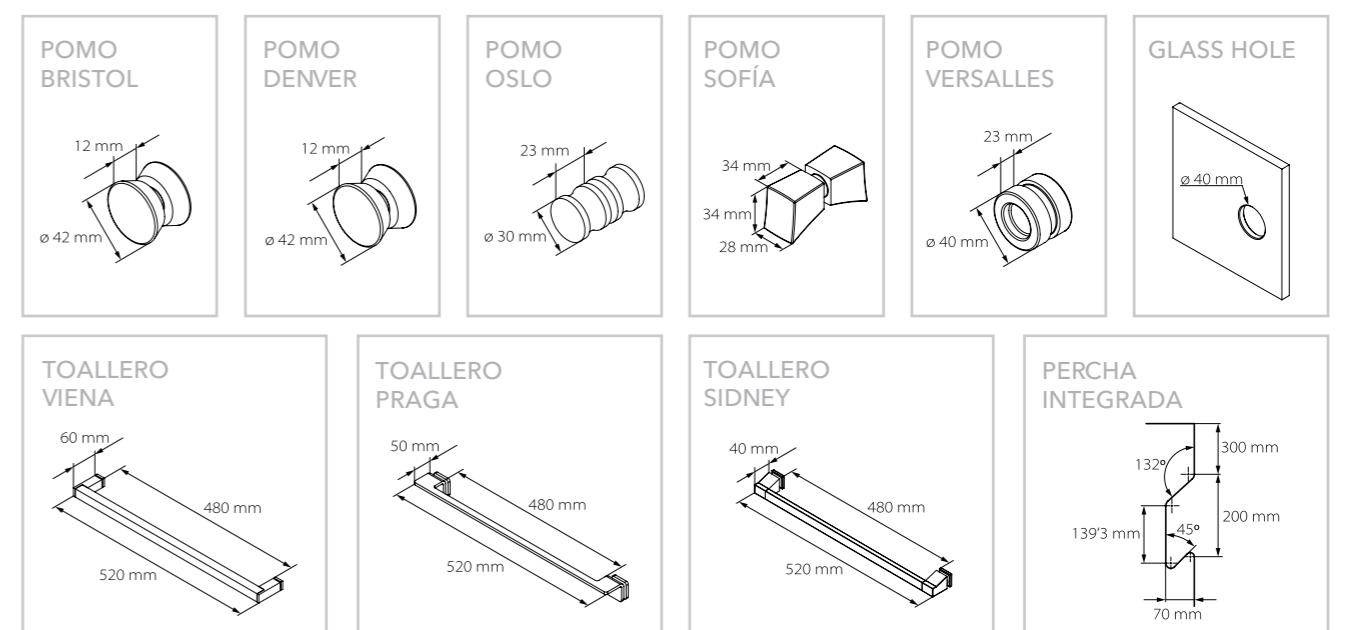
Proponemos distintas combinaciones de accesorios para todas las series. Si te gusta cualquier otra combinación que no esté representada, contacta con Customer Service y te informaremos.

TOALLEROS

- Si no se indica lo contrario, el toallero se coloca centrado a mitad de la altura de la mampara.
- Los toalleros siempre van colocados en vidrios con ancho mínimo de 600 mm.
- Toalleros disponibles para Ecodux y Novamas; Sidney y Viena.

IDEA

Utiliza la maneta Oxford como toallero colocándolo en horizontal en series abatibles, a partir de F = 600 mm.

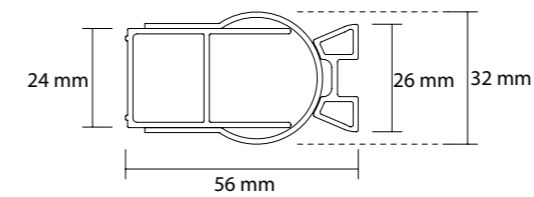


*Cuadro de características generales. Para más detalle aconsejamos revisar cada una de las series.

Perfiles a grados

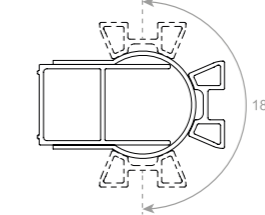
 NOVEDAD


MEDIDAS GENERALES



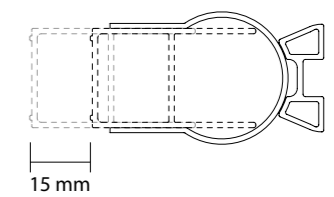
El conjunto de perfiles en recto tiene una medida de 56 mm. El ancho del perfil a pared es de 24 mm, mientras que el perfil que marca los grados tiene un ancho de 26 mm. El diámetro del perfil circular es de 32 mm.

POSICIONES



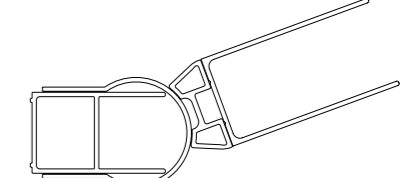
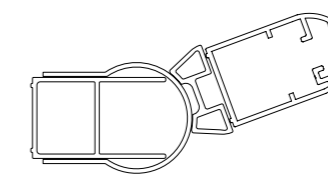

Las posiciones que pueden adoptar los perfiles va desde 90° hasta 270°.

COMPENSACIÓN



La compensación que admiten los perfiles a grados es de 15 mm.

EJEMPLOS DE CONFIGURACIÓN CON PERFILES





SATINADO, el resultado del I+D

Durante años, el arenado ha sido una de las técnicas más usadas a pesar de su complejidad de aplicación.

Sin embargo, en **Profiltek**, gracias a nuestra incansable búsqueda de la excelencia, hemos conseguido mediante un exhaustivo proceso de investigación y desarrollo, una solución mejorada capaz de conseguir los mejores resultados de una forma mucho más simple y elegante: el **Satinado**.

El **satinado** consiste en una técnica de impresión digital sobre vidrio que consigue aportar una fácil limpieza, continuidad de las gráficas independientemente del número de hojas y tamaño de los solapes.

Descubre la evolución del arenado, **Satinados Profiltek, mismo resultado, más ventajas.**

Decorados Satinados

CON IMPRESIÓN DIGITAL



Triangle (*)

Arrow (*)

Dots (*)

Organic (*)



Trend (*)

Medium

Bold

Whole



Italic

Malla

Regular

Light



Digit

Rayas

Degradé

Barrok (*)



Splash

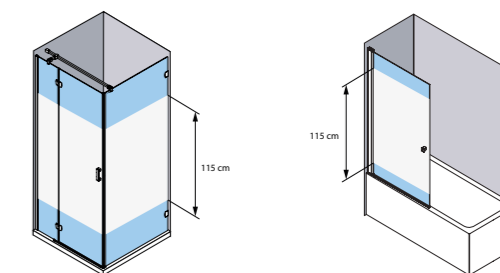
Volutas (*)

Mariposas

Personalizado

MEDIDAS DE DECORADOS

La altura de decorado es siempre fija, tanto en nuestros diseños como en los que nos proponen nuestros clientes: 115 cm.



INFORMACIÓN ADICIONAL

- » Satinados no disponibles para mamparas curvas. La técnica del arenado solo se suministrará en mamparas curvas. Los decorados señalados con (*) no están disponibles para curvas con arenado.
- » Decorados representados sobre modelo Fijos One (OB-2000). Las imágenes mostradas presentan acabados, tonalidades y características que son meramente orientativas del resultado final y, en ningún caso, estas imágenes son vinculantes para el fabricante o distribuidor.

 NOVEDAD


Nuevos fijos perfilados con posibilidad de aplicarle nuevo vidrio tecnológico **Ecliptek** o espejo **Mirastar**.



Nuevo acabado de perfiles Oro Mate y vidrio Master Line.

SERIE FIJOS NORDIC

CARACTERÍSTICAS:

- » Mampara de 1 hoja fija perfilada en aluminio.
- » Vidrio templado de 8 mm de espesor.
- » Compensación de perfiles de 10mm.
- » Barra estabilizadora multiposición en acabado Cromo Brillo, Negro u Oro Mate.
- » Nuevo vidrio tecnológico Ecliptek opcional para FN-2001. Ver especificaciones técnicas en pág. 56.
- » Toalleros acabado Cromo Brillo o Negro opcionales según modelo.
- » Teknoclean opcional.



100%
PERSONALIZABLE



1

NOVEDAD



1. **FN-2001.** 120x195cm · Frontal 1 hoja fija perfilada · Aluminio acabado Negro · Vidrio Transparente.



1

NUEVO ACABADO
ORO MATE

NUEVO VIDRIO
MASTER LINE



2

1. FN-2001. 120x195cm · Frontal 1 hoja fija perfilada · Aluminio acabado Oro Mate · Vidrio Master Line. **2. FN-2031.** 130x30x195cm · Frontal 1 hoja fija perfilada + 1 fijo lateral perfilado · Aluminio acabado Plata Alto Brillo · Vidrio Transparente.



1. FN-2002. 140x195cm · Frontal 2 hojas fijas perfiladas · Aluminio acabado Negro · Vidrio Transparente. **2. FN-2002.** 100x195cm · Frontal 2 hojas fijas perfiladas · Aluminio acabado Negro · Vidrio Transparente · Decorado Imagik modelo Paralel (TEX-10-02 A). **3. FN-2003.** 140x195cm · Frontal 3 hojas fijas perfiladas · Aluminio acabado Negro · Vidrio Transparente + Vidrio espejo Mirastar.



2

NUEVO
DECORADO
PARALEL

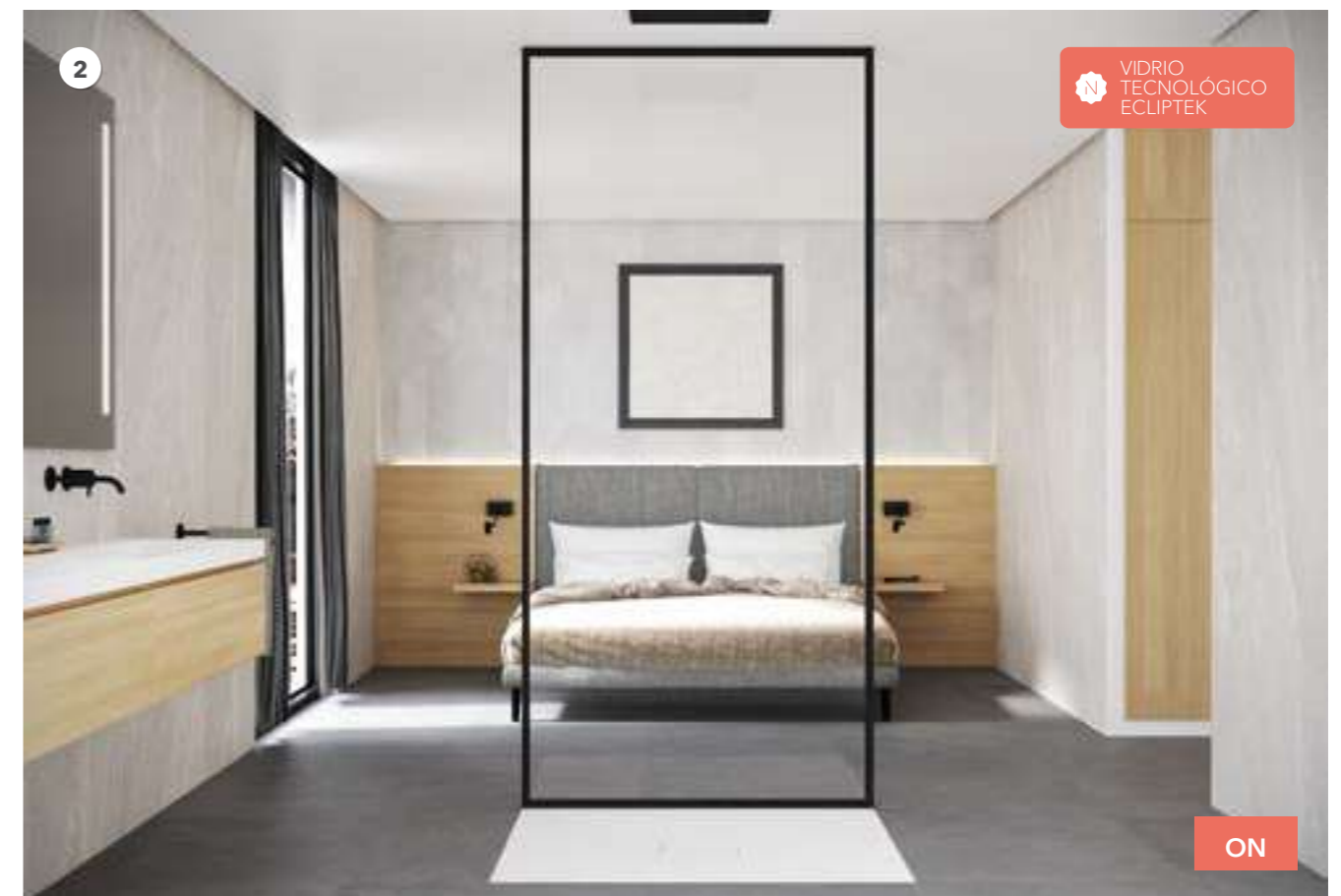


3

NUEVO ESPEJO
MIRASTAR

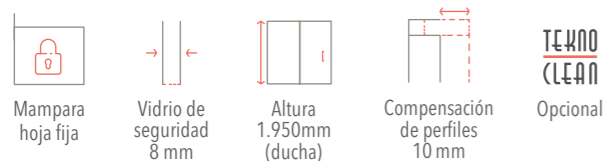


1. FN-2001. 160x195cm · Frontal 1 hoja fija perfilada · Aluminio acabado Plata Alto Brillo · Vidrio Transparente.



2. FN-2001. 120x220cm · Aluminio acabado Negro · Vidrio tecnológico Ecliptek.

CARACTERÍSTICAS DE LA SERIE FIJOS NORDIC



ACABADOS DISPONIBLES

VIDRIO TEMPLADO 8 mm

VIDRIOS DE TARIFA BASE



Transparente



Transparente con Satinado*

VIDRIOS CON INCREMENTO SOBRE TARIFA BASE

Vidrio Especial



Ácido



Azul



Gris Humo

Mirastar



Mirastar

Vidrio Especial Satinado*



Azul con Satinado*




Gris Humo con Satinado*

Master Carré / Master Line



Master Carré



Master Line

imagik



Impresión digital Imagik**

* Ver opciones de vidrio Satinado en pág. 40 del catálogo general. Posibilidad de Satinados personalizados.
* Ver variedad de decorados en Decorador Virtual online.

N VIDRIO ECLIPTEK OPCIONAL



- » Vidrio tecnológico opacitable.
- » Espesor 4+4 mm.
- » Cristal opaco que se convierte en transparente a través de corriente eléctrica.
- » Vidrio laminado.
- » Solo disponible para FN-2001 y FN-2015.
- » El consumo es de 8W/m² cuando se encuentra encendido (transparente).
- » El funcionamiento de Ecliptek es entre 60-80V por lo que el transformador es suministrado por fabricante.
- » Ver información adicional en la página 56.
- » Toalleros no disponibles para vidrio Ecliptek.

PERFILERÍA



Plata Alto Brillo

Negro

Oro Mate

ACCESORIOS OPCIONALES



Toallero Viena



Toallero Viena



Toallero Praga



Toallero Sidney



Toallero Sidney

AVISOS!

- » Ecliptek solo disponible para FN-2001 y FN-2015. Para proyectos especiales, contactar con Customer Service.
- » Ver especificaciones técnicas de Ecliptek en la pág. 56.
- » Barra estabilizadora multiposición incluida.
- » Altura máxima 2500 mm.
- » Especificar el lado de anclaje a pared en el pedido.
- » Toalleros disponibles en los modelos: FN-2001, FN-2031, FN-2013 y FN-2010.
- » Imagik personalizado. Consultar viabilidad técnica de su propuesta.
- » Cualquier vidrio superior a 1200 mm o guías y perfiles superiores a 2200 mm, supondrá un incremento adicional en tarifa debido a condiciones logísticas especiales. Ver "incrementos sobre tarifa".
- » **I.V.A. no incluido.**

NIVEL DE ESTANQUEIDAD

NIVEL 3



Espacio de ducha sin perfiles. Mayor elegancia, diseño y fácil limpieza. Poco hermetismo. Se producen salpicaduras de agua con facilidad.

INCREMENTOS SOBRE TARIFA

CONDICIONES LOGÍSTICAS ESPECIALES:

- Incremento para vidrios entre 1200 y 1600 mm. Ver foto pág. 402. **+90 € netos**
- (Para otras medidas, consultar con Customer Service).
- Incremento para guías y perfiles superiores a 2200 mm. **+90 € netos**

ATÍPICA 1: Solicitud de modificación de altura estándar. Solicitud de modificaciones que requieran estudio técnico y desarrollo de planimetría. **+40 €**

ATÍPICA 2: Solicitud de romo. Solicitud de modificación en la distribución de hoja y/o fijo de manera no uniforme. **+60 €**

ATÍPICA 3: Solicitud de formas especiales en el vidrio a modo de escote* o fresado. Uniones para fijación a pared con perfiles "a grados", ver pág. 36. Uniones especiales entre mamparas y/o acoples entre productos en ángulo. Solicitud de vidrio o acrílico con perfilera irregular o con caída. **+120 €**

ATÍPICA 4: Cualquier otro cambio, propuesta de modificación o personalización no recogida en los incrementos anteriores, debe ser consultada y ofertada con antelación con nuestro departamento de Customer Service. **a consultar**

ATÍPICA 5: KONVERT. Solicitud de configuraciones con mamparas y soluciones personalizadas, que requieren estudio y planimetría, no indicadas en tarifa. **+200 €**

DECORADOS ESPECIALES DE IMAGIK O SATINADOS:

Cambio de color y/o posición de **IMAGIK** o posición en **SATINADO**. **+60 €**

Solicitud de **IMAGIK** o **SATINADO** personalizado**, donde la imagen es de propiedad del cliente o dispone del derecho de uso y no requiere el tratamiento de la imagen. **+200 €**

Solicitud de **IMAGIK** o **SATINADO** personalizado, sin imagen de referencia y en el que solicita un diseño/imagen concreta a Profiltek. Solicitud con imagen propiedad del cliente que necesita tratamiento por parte de Profiltek. **+300 €**

*En el caso de necesitar un perfil embellecedor de aluminio para cubrir a modo de remate los escotes o fresados, ver información en "Infotek" pág. 403.

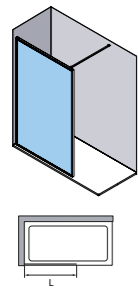
**La imagen facilitada deberá tener unos requisitos mínimos de calidad y tamaño para poder ser reproducida por el sistema de impresión IMAGIK, aconsejable diseños en formato vectorial, o imágenes rasterizadas con calidad mínima 300 ppp y tamaño a escala 1:1 a reproducir. En el caso de requerir algún efecto o acabado especial, consultar posibilidades, viabilidad técnica y oferta económica personalizada.

Ver esquemas explicativos de cada caso en INFOTEK (pág. 402).

ACCESORIOS OPCIONALES

€/ud

Toallero Viena	
Toallero Sidney	+55 €
Toallero Praga	

**FN-2001** 1 Hoja fija ducha.

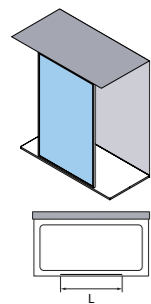
Vidrio templado 8 mm

Anchura (L) cm	Vidrio transparente		Vidrio transparente Satinado	
	Plata Alto Brillo	Negro / Oro Mate	Plata Alto Brillo	Negro / Oro Mate
15-70	300 €	330 €	350 €	380 €
70-90	310 €	340 €	360 €	390 €
90-100	320 €	350 €	370 €	400 €
100-110	330 €	360 €	380 €	410 €
110-120	340 €	370 €	390 €	420 €
Incremento de transporte por grandes dimensiones: + 90€ netos.				
120-160	350 €	380 €	400 €	430 €

Ecliptek disponible.

INCREMENTOS SOBRE TARIFA

Sobre vidrio transparente	
Vidrio especial	+35 €
Vidrio especial Satinado	+80 €
Vidrio Master Carré Vidrio Master Line	+65 €
Vidrio espejo Mirastar	+250 €/hoja
Vidrio ECLIPTEK	a consultar
imagil	+100 €
Teknoclean FN-2001	+24 €

**FN-2015** 1 Hoja fija ducha de suelo a techo.

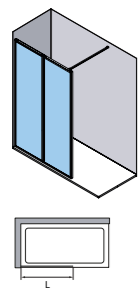
Vidrio templado 8 mm

Anchura (L) cm	Vidrio transparente		Vidrio transparente Satinado	
	Plata Alto Brillo	Negro / Oro Mate	Plata Alto Brillo	Negro / Oro Mate
70-90	375 €	410 €	435 €	470 €
90-100	385 €	420 €	445 €	480 €
100-110	400 €	435 €	460 €	495 €
110-120	410 €	445 €	470 €	505 €
Incremento de transporte por grandes dimensiones: + 90€ netos.				
120-160	420 €	460 €	480 €	520 €

Ecliptek disponible.

INCREMENTOS SOBRE TARIFA

Sobre vidrio transparente	
Vidrio especial	+35 €
Vidrio especial Satinado	+80 €
Vidrio Master Carré Vidrio Master Line	+65 €
Vidrio espejo Mirastar	+250 €/hoja
Vidrio ECLIPTEK	a consultar
imagil	+100 €
Teknoclean FN-2015	+24 €

**FN-2002** 2 Hojas fijas ducha.

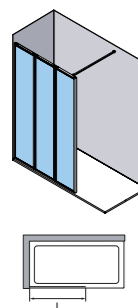
Vidrio templado 8 mm

Anchura (L) cm	Vidrio transparente		Vidrio transparente Satinado	
	Plata Alto Brillo	Negro / Oro Mate	Plata Alto Brillo	Negro / Oro Mate
90-100	500 €	530 €	550 €	580 €
100-110	515 €	545 €	565 €	595 €
110-120	530 €	560 €	580 €	610 €
120-160	545 €	575 €	595 €	625 €

Si no se indica lo contrario las hojas se suministrarán de igual medida.

INCREMENTOS SOBRE TARIFA

Sobre vidrio transparente	
Vidrio especial	+70 €
Vidrio especial Satinado	+160 €
Vidrio Master Carré Vidrio Master Line	+130 €
Vidrio espejo Mirastar	+250 €/hoja
imagil	+200 €
Teknoclean FN-2002	+46 €

**FN-2003** 3 Hojas fijas ducha.

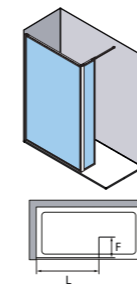
Vidrio templado 8 mm

Anchura (L) cm	Vidrio transparente		Vidrio transparente Satinado	
	Plata Alto Brillo	Negro / Oro Mate	Plata Alto Brillo	Negro / Oro Mate
90-100	650 €	680 €	700 €	730 €
100-110	665 €	695 €	715 €	745 €
110-120	680 €	710 €	730 €	760 €
120-160	695 €	725 €	745 €	775 €

Si no se indica lo contrario las hojas se suministrarán de igual medida.

INCREMENTOS SOBRE TARIFA

Sobre vidrio transparente	
Vidrio especial	+105 €
Vidrio especial Satinado	+240 €
Vidrio Master Carré Vidrio Master Line	+195 €
Vidrio espejo Mirastar	+250 €/hoja
imagil	+250 €
Teknoclean FN-2003	+60 €

**FN-2031** 1 Hoja fija ducha + 1 fija lateral.

Vidrio templado 8 mm

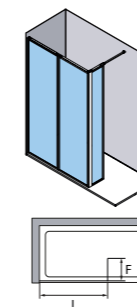
Anchura (cm)		Vidrio transparente		Vidrio transparente Satinado	
L	F	Plata Alto Brillo	Negro / Oro Mate	Plata Alto Brillo	Negro / Oro Mate
40-60	30	385 €	415 €	435 €	465 €
60-70	30	395 €	425 €	445 €	475 €
70-80	30	405 €	435 €	455 €	485 €
80-90	30	415 €	445 €	465 €	495 €
90-120	30	425 €	455 €	475 €	505 €
Incremento de transporte por grandes dimensiones: + 90€ netos.					
120-130	30	435 €	465 €	485 €	515 €



Incremento de transporte por grandes dimensiones: + 90€ netos.

INCREMENTOS SOBRE TARIFA

Sobre vidrio transparente	
Vidrio especial	+70 €
Vidrio especial Satinado	+160 €
Vidrio Master Carré Vidrio Master Line	+130 €
Vidrio espejo Mirastar	+250 €/hoja
imagil	+200 €
Teknoclean FN-2031	+46 €

**FN-2032** 2 Hojas fijas ducha + 1 fija lateral.

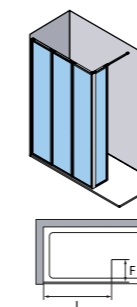
Vidrio templado 8 mm

Anchura (cm)		Vidrio transparente		Vidrio transparente Satinado	
L	F	Plata Alto Brillo	Negro / Oro Mate	Plata Alto Brillo	Negro / Oro Mate
90-100	30	575 €	605 €	625 €	655 €
100-110	30	590 €	620 €	640 €	670 €
110-120	30	605 €	635 €	655 €	685 €
120-160	30	620 €	650 €	670 €	700 €

Si no se indica lo contrario las hojas se suministrarán de igual medida.

INCREMENTOS SOBRE TARIFA

Sobre vidrio transparente	
Vidrio especial	+105 €
Vidrio especial Satinado	+240 €
Vidrio Master Carré Vidrio Master Line	+195 €
Vidrio espejo Mirastar	+250 €/hoja
imagil	+250 €
Teknoclean FN-2032	+60 €

**FN-2033** 3 Hojas fijas ducha + 1 fija lateral.

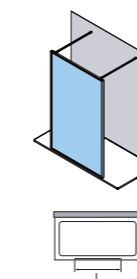
Vidrio templado 8 mm

Anchura (cm)		Vidrio transparente		Vidrio transparente Satinado	
L	F	Plata Alto Brillo	Negro / Oro Mate	Plata Alto Brillo	Negro / Oro Mate
90-100	30	725 €	755 €	775 €	805 €
100-110	30	740 €	770 €	790 €	820 €
110-120	30	755 €	785 €	805 €	835 €
120-160	30	770 €	800 €	820 €	850 €

Si no se indica lo contrario las hojas se suministrarán de igual medida.

INCREMENTOS SOBRE TARIFA

Sobre vidrio transparente	
Vidrio especial	+140 €
Vidrio especial Satinado	+320 €
Vidrio Master Carré Vidrio Master Line	+260 €
Vidrio espejo Mirastar	+250 €/hoja
imagil	+300 €
Teknoclean FN-2033	+72 €

**FN-2010** 1 Hoja fija ducha.

Vidrio templado 8 mm

Anchura (L) cm	Vidrio transparente		Vidrio transparente Satinado	
	Plata Alto Brillo	Negro / Oro Mate	Plata Alto Brillo	Negro / Oro Mate
90-100	340 €	370 €	390 €	420 €
100-110	350 €	380 €	400 €	430 €
110-120	360 €	390 €	410 €	440 €
Incremento de transporte por grandes dimensiones: + 90€ netos.				
120-160	370 €	400 €	420 €	450 €



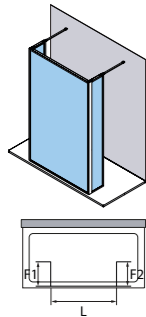
Incremento de transporte por grandes dimensiones: + 90€ netos.

INCREMENTOS SOBRE TARIFA

Sobre vidrio transparente	
Vidrio especial	+35 €
Vidrio especial Satinado	+80 €
Vidrio Master Carré Vidrio Master Line	+65 €
Vidrio espejo Mirastar	+250 €/hoja
imagil	+100 €
Teknoclean FN-2010	+24 €

FN-2013 1 Hoja fija ducha + 2 fijos laterales.

Vidrio templado 8 mm INCREMENTOS SOBRE TARIFA



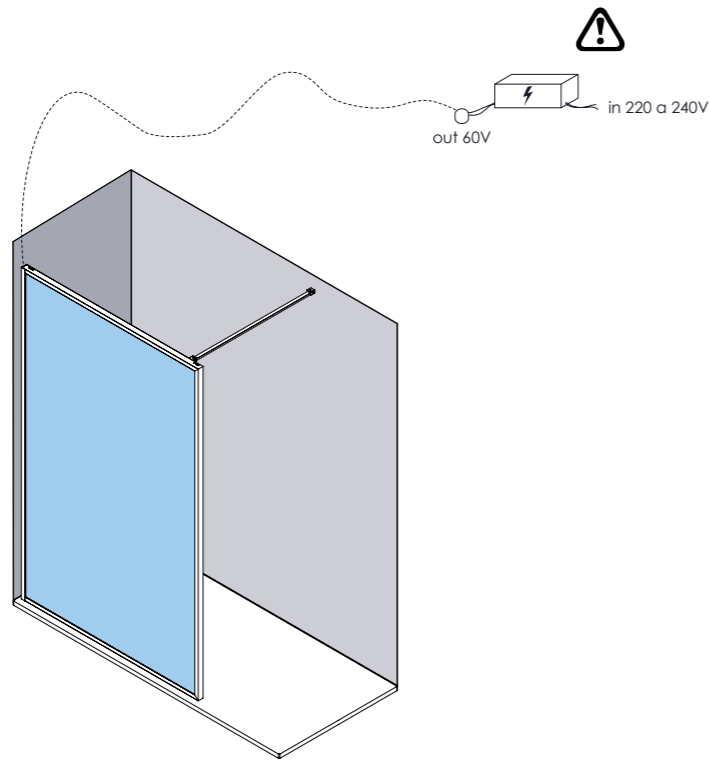
Anchura (cm)			Vidrio transparente		Vidrio transparente Satinado	
L	F1	F2	Plata Alto Brillo	Negro / Oro Mate	Plata Alto Brillo	Negro / Oro Mate
90-100	30	30	490 €	520 €	540 €	570 €
100-110	30	30	500 €	530 €	550 €	580 €
110-120	30	30	510 €	540 €	560 €	590 €
! Incremento de transporte por grandes dimensiones: + 90€ netos.						
120-160	30	30	520 €	550 €	570 €	600 €

Sobre vidrio transparente

Vidrio especial	+105 €
Vidrio especial Satinado	+240 €
Vidrio Master Carré Vidrio Master Line	+195 €
Vidrio espejo Mirastar	+250 €/hoja
imagil	+250 €
Teknoclean FN-2013	+60 €

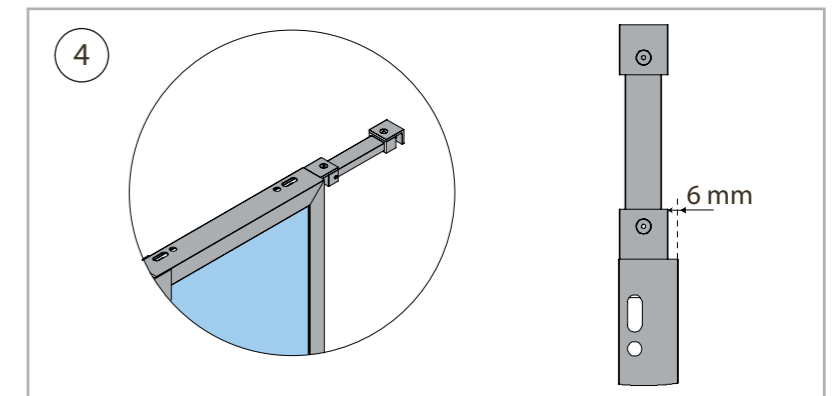
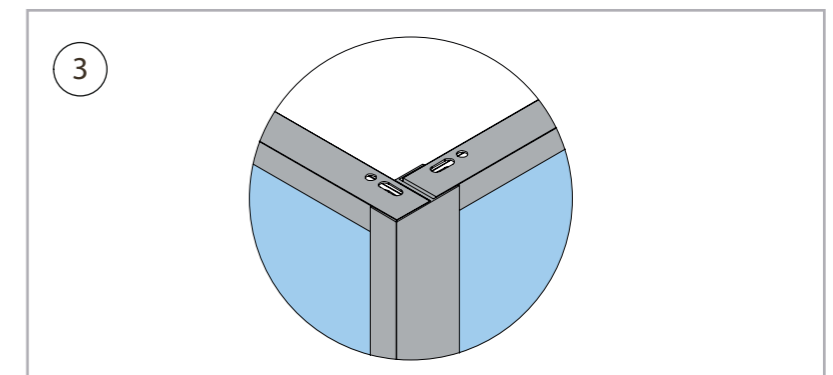
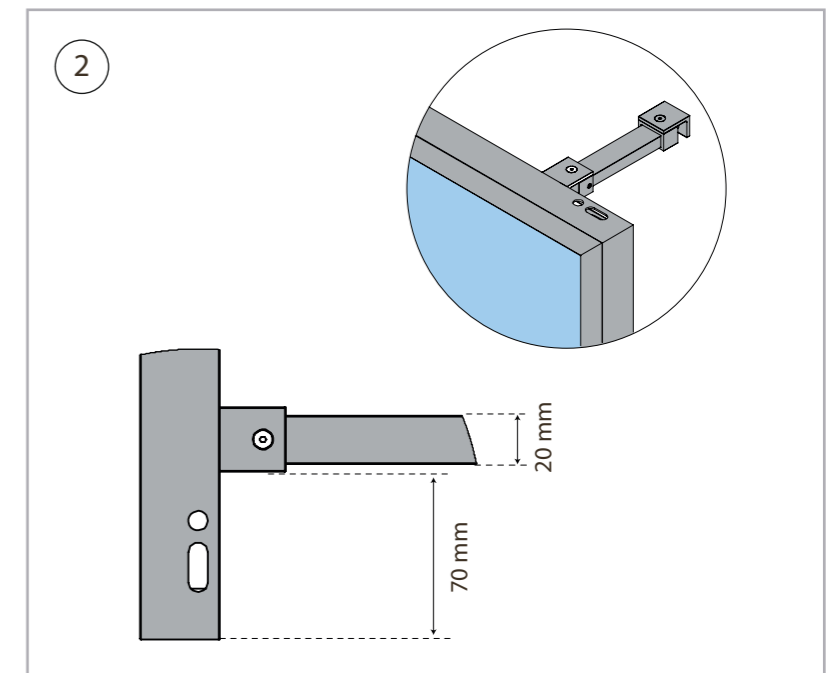
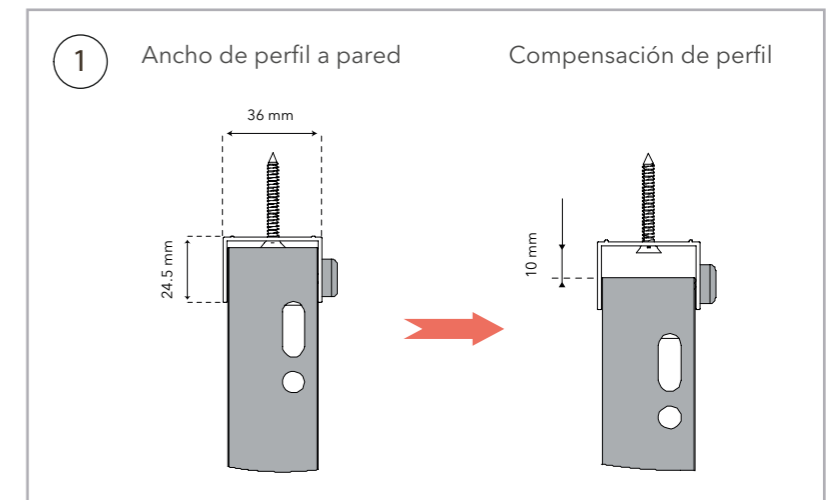
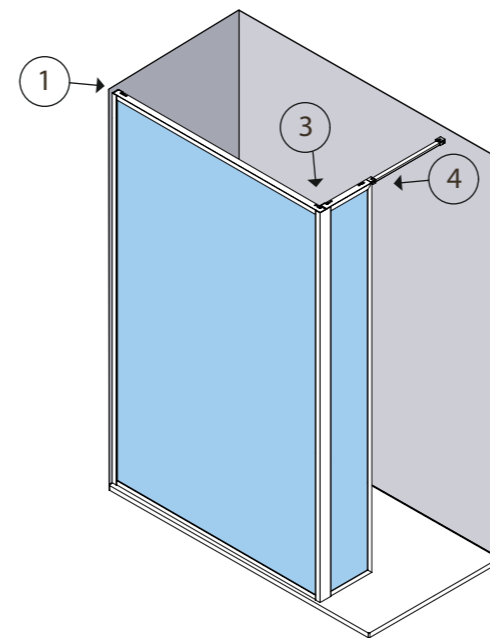
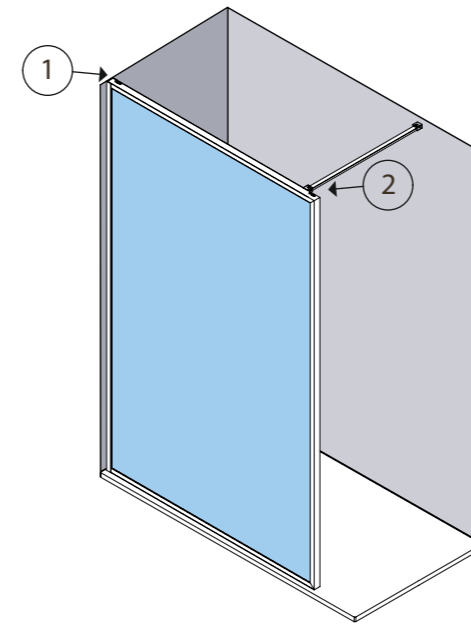
INFORMACIÓN ADICIONAL

CARACTERÍSTICAS TÉCNICAS VIDRIO ECLIPTEK



AVISOS!

- » El cristal en estado de transparencia no alcanza el mismo grado de transparencia que los vidrios comunes y se aprecia cierto grado de veladura u opacidad (denominado HACE). Esta condición es una característica del producto y no será motivo de devolución.
- » Las condiciones de luz presentes en el lugar de instalación pueden afectar la apariencia y el color de los vidrios.
- » La instalación eléctrica la debe realizar un electricista con licencia oficial.
- » La instalación requiere de un diferencial independiente (no suministrado) de TIPO AC con protección especial para baños y lugares húmedos.
- » El cableado debe ser de Clase II.
- » Las conexiones de los cables deben ser realizados con conectores de seguridad herméticos.
- » Para alargar la vida útil del equipo electrónico se recomienda que esté en modo OFF al menos un mínimo de 4 horas al día, para evitar sobrecalentamientos del equipo.
- » Ver información adicional en página web.



SERIE FIJOS

ONE



Nuevo fijo encastrable a pared.



Barra estabilizadora con LED opcional.
Disponible en Cromo Brillo y Negro.

CARACTERÍSTICAS:

- » Amplia variedad de modelos y acabados de fijos.
- » Mamparas de una hoja fija 100% personalizables y confeccionadas a medida según la necesidad de cada baño.
- » Posibilidad de escoger el espesor del vidrio, el tipo de perfil y la barra de sujeción que se adapte al espacio de baño.
- » Gran variedad de accesorios como toalleros, perchas integradas, barra LED y cortes especiales en la mampara.
- » Posibilidad de decorados Satinados o Imagik.



100%
PERSONALIZABLE



1

NUEVO FIJO DE
SUELO A TECHONUEVO SISTEMA
DE FÁCIL
INSTALACIÓN

1. OL-2015. 140x250cm · 1 Hoja fija de suelo a techo · Aluminio acabado Negro · Vidrio Transparente · Toallero Viena opcional. Acabado Negro.


1

NUEVA BARRA
LED LYON



2

NUEVO FIJO
ENCASTRABLE A
PARED



OPCIONES DE COLOCACIÓN



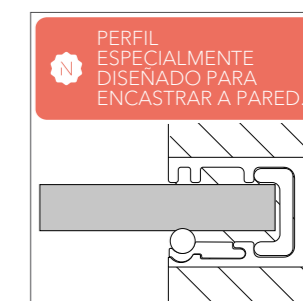
Perfil a pared



Semi-encastrado







Encastrado





Ver pág. 81.

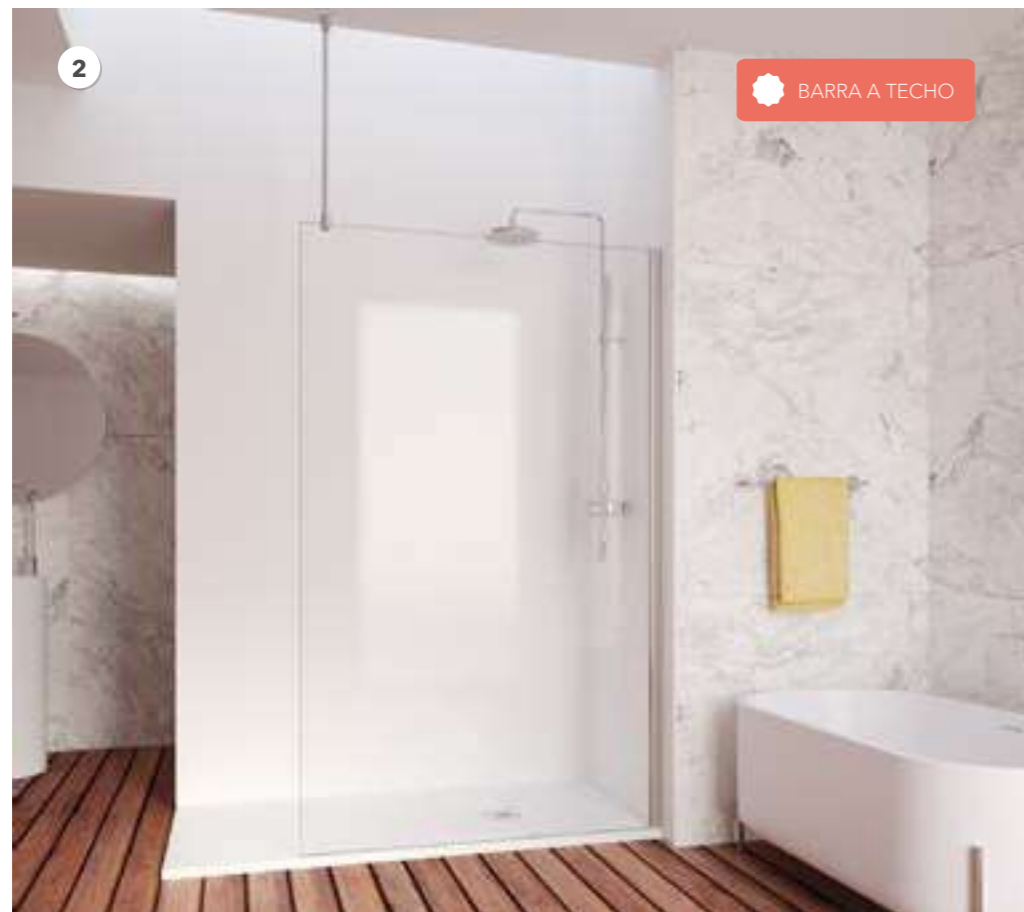
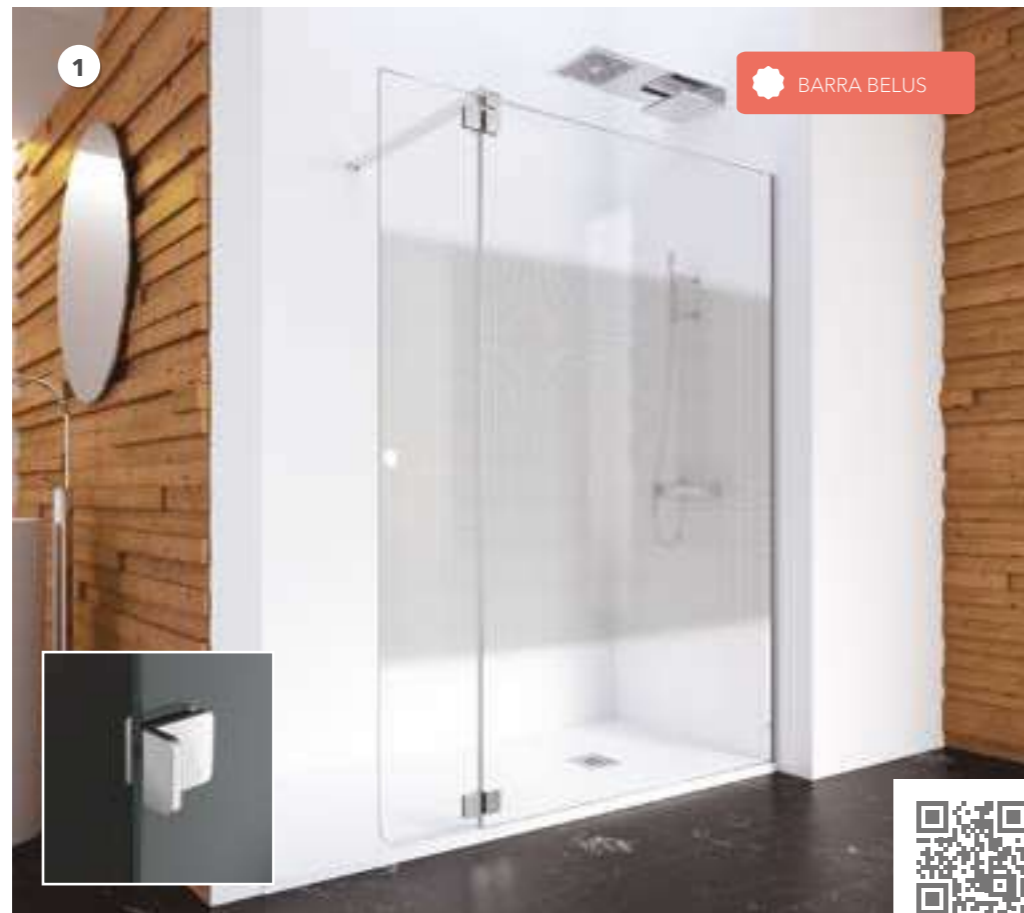
- 1. OL-2000.** 140x195cm · 1 Hoja fija encastrada a pared · Vidrio Transparente · Barra LED Lyon. Acabado Cromo Brillo.
2. OL-2000. 120x195cm · 1 Hoja fija encastrada a pared · Aluminio acabado Plata Alto Brillo · Vidrio Transparente.



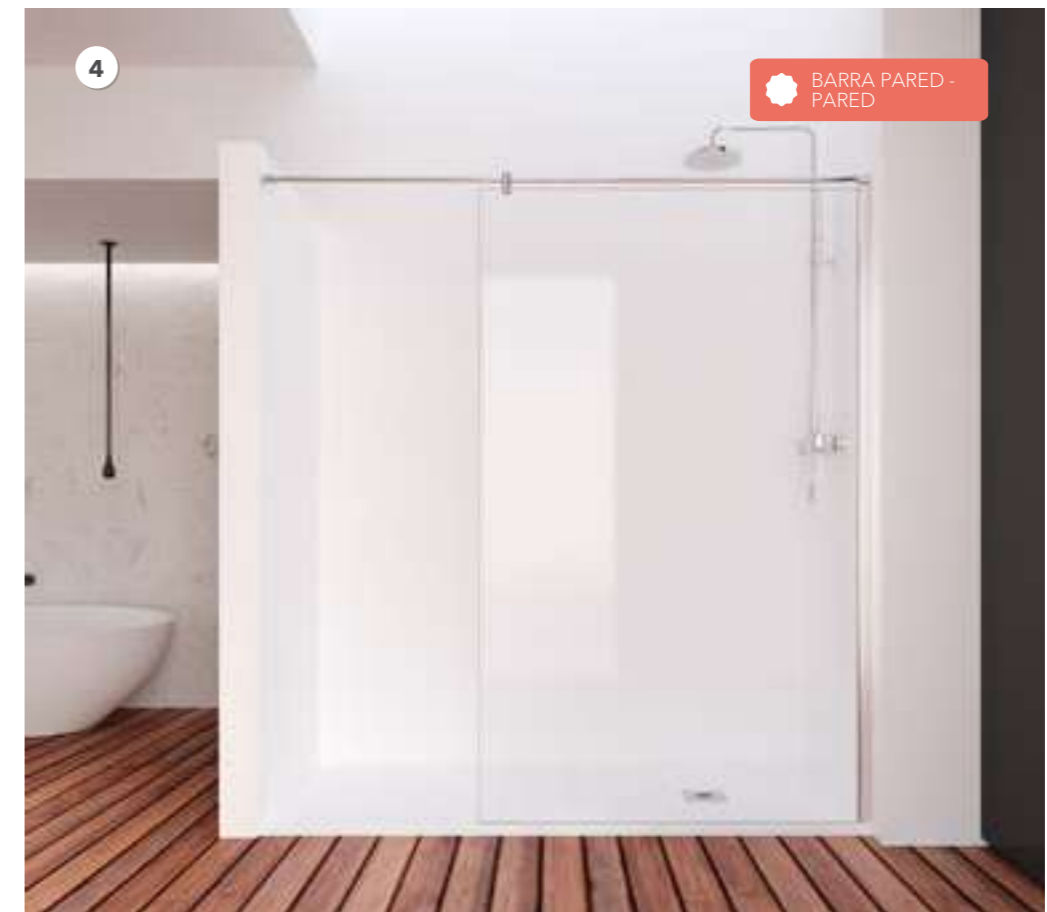

1. OV-2000. 120x195cm · 1 Hoja fija · Aluminio acabado Cromo Brillo · Vidrio Transparente · Corte en caída opcional. **2. OV-2000.** 120x195cm · 1 Hoja fija · Aluminio acabado Cromo Brillo · Vidrio Transparente · Percha integrada opcional. **3. OT-2000.** 120x195cm · 1 Hoja fija · Aluminio acabado Negro · Vidrio Transparente · Decorado Imagik modelo Fabrik II (COS-17-72 A). **4. OT-2016.** 120x240cm · 1 Hoja fija de suelo a techo a pared · Aluminio acabado Plata · Vidrio Gris Humo.



1. OT-2000. 120x195cm · 1 Hoja fija · Aluminio acabado Negro · Vidrio Gris Humo · Decorado Imagik modelo Punts (TEX-09-01 A). **2. ON-2000.** 120x195cm · 1 Hoja fija · Acabado Negro · Vidrio Transparente · Decorado Imagik modelo Mosaic (TEX-05-02 A). **3. PF-2000.** 40x195cm · 1 Hoja abatible para unión con fijos · Acabado Cromo Brillo.



1. BS-231. 120x195cm · 1 Hoja fija + 1 abatible. Apertura 180° · Aluminio acabado Cromo Brillo · Vidrio Transparente · Maneta Bremen de serie · Decorado Imagik modelo Drop (TEX-03-20 B). **2. OV-2000.** 100x195cm · 1 Hoja fija · Aluminio acabado Cromo Brillo · Vidrio Transparente · Barra estabilizadora a techo opcional.



3. OT-2000. 120x195cm · 1 Hoja fija · Aluminio acabado Cromo Brillo · Vidrio Transparente · Barra estabilizadora de suelo a techo opcional · Toallero Praga opcional. **4. OV-2000.** 120x195cm · 1 Hoja fija · Aluminio acabado Cromo Brillo · Vidrio Transparente · Barra estabilizadora pared-pared opcional.

CARACTERÍSTICAS DE LA SERIE FIJOS ONE



ACABADOS DISPONIBLES


VIDRIO TEMPLADO 6, 8 o 10 mm según modelo

Ver disponibilidad según modelo

ACRÍLICO	VIDRIOS DE TARIFA BASE	VIDRIOS CON INCREMENTO SOBRE TARIFA BASE								
		Vidrio Especial								
Agua Viva	Transparente									
		Ácido	Carglass (solo para 6mm)	Azul	Gris Humo	Azul con Satinado*	Gris Humo con Satinado*	Master Carré	Impresión digital Imagik**	Mirastar (solo para 6 y 8mm)
Point	Transparente con Satinado*									

* Ver opciones de vidrio Satinado en pág. 40 del catálogo general. Posibilidad de Satinados personalizados.
 ** Ver variedad de decorados en Decorador Virtual online.

PERFILERÍA



PERFIL DE FIJOS



Perfil OV
Para más detalle consulte pág. 78.

Perfil OT


Perfil OB

Encastrable a pared

ACCESORIOS OPCIONALES

	Espesor	Compensación frontal	Percha integrada	Toallero Sidney	Toallero Viena	Toallero Praga	Barra sujeción a techo	Barra sujeción suelo-techo	Barra sujeción pared-pared	Barra multiposición	Barra Belus	Barra LED Lyon	Corte en caída
OB-1000 OB-2000	6-8 mm	10 mm	OP	OP	OP	OP*	OP	OP	OP	✓		OP	OP
OV-1000 OV-2000	6 mm	15 mm	OP	OP	OP		OP	OP	OP	✓		OP	OP
BS-231	8 mm	10 mm	OP			OP					✓	OP	
OL-2000	8-10 mm	10 mm	OP	OP	OP					✓		OP	OP
OT-1000 OT-2000	8-10 mm	15 mm	OP	OP	OP	OP*	OP	OP	OP	✓		OP	OP
ON-1000 ON-2000	6-8 mm	4 mm	OP	OP	OP	OP*	OP	OP	OP	✓		OP	OP
OL-2015	8-10 mm	10 mm	OP	OP	OP								OP
OT-2016	8 mm	15 mm	OP	OP	OP	OP							OP
OP-1000 OP-2000	Acrílico	10 mm								✓			

DE SERIE ✓ OPCIONAL OP
 * Toallero Praga sólo disponible para vidrio de 8 mm.



Barra LED Cromo Brillo

Barra LED Negro

BARRA LED LYON

- » Potencia lumínica: 1152lm/m.*
- » Consumo: 9.6W/m.
- » Baja tensión de seguridad 24V.
- » Color de la luz: Blanco Neutro 4000k.
- » Conexión rápida.
- » IP65: Totalmente estanco al polvo. Resistencia a salpicaduras y chorros de agua.
- » Transformador incluido IP67.
- » Mando ON/OFF incluido.

* Una barra LED de 750 mm, equivaldría a una potencia lumínica de una boombilla LED de 12w o bombilla incandescente de 60w.



Percha Integrada

Toallero Viena

Toallero Viena

Toallero Praga

Toallero Sidney

Toallero Sidney



Barra multiposición

Barra Belus

Barra sujeción a techo

Barra sujeción suelo-techo

Barra sujeción pared-pared

Corte en caída

AVISOS!

- » Fijos de vidrio para bañera y ducha.
- » Vidrio de seguridad disponible en 6, 8 y 10 mm (según modelo).
- » Vidrio espejo Mirastar no disponible para vidrio de 10 mm.
- » Para 10 mm de espesor, serie solo disponible en vidrio Transparente, Ácido, Satinado e Imagik.
- » Modelos disponibles en acrílico (OP-1000 y OP-2000). Los fijos OP se perfilan todo el perímetro. No admiten decoración Imagik ni toallero.
- » En modelos ON-1000 y ON-2000, soportes a pared acabado Cromo Brillo o Negro.
- » Ver compensación de perfiles de cada modelo en página anterior.
- » Barra estabilizadora multiposición incluida.
- » Barra estabilizadora multiposición adaptable a la longitud del hueco. Se suministra con una longitud de 1000 mm y se corta in situ a medida. Para medidas de huecos superiores es posible aumentar la longitud de la barra hasta 1300 mm bajo pedido.
- » En el caso de la barra de pared-pared se suministra con una longitud de 2m. Para medidas superiores, es posible aumentar la longitud de la barra hasta 2500 mm. Imprescindible indicarlo en el pedido.
- » Imagik disponible a partir de L=250 mm.
- » Altura máxima de fijo con perfil a pared en acabado Cromo 2000 mm. Para el resto de acabados, altura máxima de mampara ducha 2200 mm.
- » A partir de 1650 mm de bañera se aplicará precio de ducha.
- » Si no se indica lo contrario, la mampara se suministrará con vidrio de mínimo espesor.
- » Posibilidad de colocación de perfil de fijo encastrado a pared.
- » Imagik personalizado. Consultar viabilidad técnica de su propuesta.
- » Cualquier vidrio superior a 1200 mm o guías y perfiles superiores a 2200 mm, supondrá un incremento adicional en tarifa debido a condiciones logísticas especiales. Ver "incrementos sobre tarifa".
- » **I.V.A. no incluido.**

NIVEL DE ESTANQUEIDAD

NIVEL 3



Espacio de ducha sin perfiles. Mayor elegancia, diseño y fácil limpieza. Poco hermetismo. Se producen salpicaduras de agua con facilidad.

INCREMENTOS SOBRE TARIFA

CONDICIONES LOGÍSTICAS ESPECIALES:

- Incremento para vidrios entre 1200 y 1600 mm. Ver foto página 402. (Para otras medidas, consultar con Customer Service). **+90 € netos**
- Incremento para guías y perfiles superiores a 2200 mm. **+90 € netos**
- Incremento para vidrios de 10 mm a partir de 720 mm. **+50 € netos**

ATÍPICA 1: Solicitud de modificación de altura estándar. Solicitud de modificaciones que requieran estudio técnico y desarrollo de planimetría. **+40 €**

ATÍPICA 2: Solicitud de romo. Solicitud de modificación en la distribución de hoja y/o fijo de manera no uniforme. **+60 €**

ATÍPICA 3: Solicitud de formas especiales en el vidrio a modo de escote* o fresado. Uniones para fijación a pared con perfiles "a grados", ver pág. 36. Uniones especiales entre mamparas y/o acoples entre productos en ángulo. Solicitud de vidrio o acrílico con perfilera irregular o con caída. **+120 €**

ATÍPICA 4: Cualquier otro cambio, propuesta de modificación o personalización no recogida en los incrementos anteriores, debe ser consultada y ofertada con antelación con nuestro departamento de Customer Service. **a consultar**

ATÍPICA 5: KONVERT. Solicitud de configuraciones con mamparas y soluciones personalizadas, que requieren estudio y planimetría, no indicadas en tarifa. **+200 €**

DECORADOS ESPECIALES DE IMAGIK O SATINADOS:

Cambio de color y/o posición de **IMAGIK** o posición en **SATINADO**. **+60 €**

Solicitud de **IMAGIK** o **SATINADO** personalizado **, donde la imagen es de propiedad del cliente o dispone del derecho de uso y no requiere el tratamiento de la imagen. **+200 €**

Solicitud de **IMAGIK** o **SATINADO** personalizado, sin imagen de referencia y en el que solicita un diseño/imagen concreta a Profiltex. Solicitud con imagen propiedad del cliente que necesita tratamiento por parte de Profiltex. **+300 €**

*En el caso de necesitar un perfil embellecedor de aluminio para cubrir a modo de remate los escotes o fresados, ver información en "Infotek" pág. 403.

**La imagen facilitada deberá tener unos requisitos mínimos de calidad y tamaño para poder ser reproducida por el sistema de impresión IMAGIK, aconsejable diseños en formato vectorial, o imágenes rasterizadas con calidad mínima 300 ppp y tamaño a escala 1:1 a reproducir. En el caso de requerir algún efecto o acabado especial, consultar posibilidades, viabilidad técnica y oferta económica personalizada.

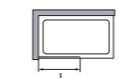
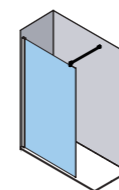
Ver esquemas explicativos de cada caso en INFOTEK (pág. 402).

ACCESORIOS OPCIONALES

€/ud

Percha integrada	+45 €
Corte en caída	+55 €
Toallero Viena	
Toallero Sidney	+55 €
Toallero Praga	
Barra sujeción a techo	+120 €
Barra sujeción pared-pared	+175 €
Barra sujeción suelo-techo	+210 €
Barra LED Lyon 1000mm	+195 €
Barra LED Lyon 1500 mm	+225 €

TARIFA



OB-2000 1 Hoja fija ducha.

Anchura (L) cm	Vidrio templado (6 mm)		Vidrio templado (8 mm)					
	Vidrio transparente	Vidrio transparente Satinado	Vidrio transparente			Vidrio transparente Satinado		
			Cromo	Plata	Cromo	Blanco	Plata	Cromo
15-70	290 €	340 €	310 €	325 €	350 €	360 €	375 €	400 €
70-90	315 €	365 €	335 €	350 €	375 €	385 €	400 €	425 €
90-100	340 €	390 €	360 €	375 €	400 €	410 €	425 €	450 €
100-110	365 €	415 €	385 €	400 €	425 €	435 €	450 €	475 €
110-120	390 €	440 €	410 €	425 €	450 €	460 €	475 €	500 €

! Incremento de transporte por grandes dimensiones: **+ 90€ netos.**

120-160	415 €	465 €	435 €	450 €	475 €	485 €	500 €	525 €
---------	-------	-------	-------	-------	-------	-------	-------	-------

Imagik disponible a partir de L= 21 cm.

INCREMENTOS SOBRE TARIFA

Sobre vidrio transparente	
Vidrio especial	+35 €
Vidrio especial Satinado	+80 €
Vidrio Master Carré	+65 €
Vidrio espejo Mirastar	+250 €/hoja
imagik	+100 €
Teknoclean OB-2000	+24 €

OV-2000 1 Hoja fija ducha.

Vidrio templado 6 mm

Anchura (L) cm	Vidrio transparente				Vidrio transparente Satinado			
	Blanco	Plata/ Bronce	Plata Alto Brillo	Cromo/ Negro	Blanco	Plata/ Bronce	Plata Alto Brillo	Cromo/ Negro
15-70	210 €	225 €	230 €	255 €	260 €	275 €	280 €	305 €
70-90	225 €	235 €	240 €	265 €	275 €	285 €	290 €	315 €
90-100	235 €	245 €	250 €	275 €	285 €	295 €	300 €	325 €
100-110	245 €	255 €	260 €	285 €	295 €	305 €	310 €	335 €
110-120	255 €	265 €	270 €	295 €	305 €	315 €	320 €	345 €

! Incremento de transporte por grandes dimensiones: **+ 90€ netos.**

120-160	265 €	275 €	280 €	305 €	315 €	325 €	330 €	355 €
---------	-------	-------	-------	-------	-------	-------	-------	-------

El perfil acabado Negro se suministra con barra estabilizadora negra.

INCREMENTOS SOBRE TARIFA

Sobre vidrio transparente	
Vidrio especial	+35 €
Vidrio especial Satinado	+80 €
Vidrio Master Carré	+65 €
Vidrio espejo Mirastar	+250 €/hoja
imagik	+100 €
Teknoclean OV-2000	+24 €

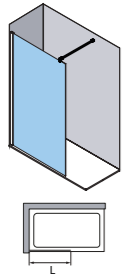
ON-2000 1 Hoja fija ducha.

Anchura (L) cm	Vidrio templado (6 mm)		Vidrio templado (8 mm)	
	Vidrio transparente	Vidrio transparente Satinado	Vidrio transparente	Vidrio transparente Satinado
15-70	270 €	320 €	320 €	370 €
70-90	280 €	330 €	330 €	380 €
90-100	290 €	340 €	340 €	390 €
100-110	300 €	350 €	350 €	400 €
110-120	310 €	360 €	360 €	410 €

! Incremento de transporte por grandes dimensiones: **+ 90€ netos.**

120-160	320 €	370 €	370 €	420 €
---------	-------	-------	-------	-------

Carglass no disponible para vidrio de 8 mm.

OT-2000 1 Hoja fija ducha.

Anchura (L) cm	Vidrio templado (8 mm)							
	Vidrio transparente				Vidrio transparente Satinado			
	Blanco	Plata	Plata Alto Brillo	Cromo/Negro	Blanco	Plata	Plata Alto Brillo	Cromo/Negro
15-70	275 €	285 €	290 €	315 €	325 €	335 €	340 €	365 €
70-90	285 €	295 €	300 €	325 €	335 €	345 €	350 €	375 €
90-100	295 €	305 €	310 €	335 €	345 €	355 €	360 €	385 €
100-110	305 €	315 €	320 €	345 €	355 €	365 €	370 €	395 €
110-120	315 €	325 €	330 €	355 €	365 €	375 €	380 €	405 €

! Incremento de transporte por grandes dimensiones: **+ 90€ netos.**

120-160	325 €	335 €	340 €	365 €	375 €	385 €	390 €	415 €
---------	-------	-------	-------	-------	-------	-------	-------	-------

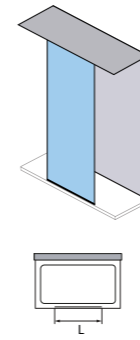
Anchura (L) cm	Vidrio templado (10 mm)	
	Vidrio transparente	Vidrio transparente Satinado
	Plata Alto Brillo	Plata Alto Brillo
15-70	350 €	400 €
70-90	360 €	410 €
90-100	370 €	420 €
100-110	380 €	430 €
110-120	390 €	440 €

El perfil acabado Negro se suministra con barra estabilizadora negra.
No disponible en acabado Carglass.

INCREMENTOS SOBRE TARIFA

Sobre vidrio transparente	
Vidrio especial	+35 €
Vidrio especial Satinado	+80 €
Vidrio Master Carré	+65 €
Vidrio espejo Mirastar	+250 €/hoja
imagik	+100 €
Teknoclean OT-2000	+24 €

Acabados disponibles para 10 mm: Vidrio transparente, Vidrio transparente Satinado, Ácido e Imagik.

OL-2015 1 Hoja fija ducha suelo-techo.

Anchura (L) cm	Vidrio templado (8 mm)					
	Vidrio transparente			Vidrio transparente Satinado		
	Plata	Plata Alto Brillo	Negro	Plata	Plata Alto Brillo	Negro
15-70	515 €	520 €	545 €	565 €	570 €	595 €
70-90	545 €	550 €	575 €	595 €	600 €	625 €
90-100	575 €	580 €	605 €	625 €	630 €	655 €
100-110	605 €	610 €	635 €	655 €	660 €	685 €
110-120	635 €	640 €	665 €	685 €	690 €	715 €

! Incremento de transporte por grandes dimensiones: **+ 90€ netos.**

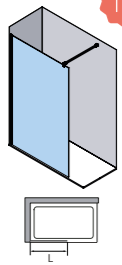
120-160	665 €	670 €	695 €	715 €	720 €	745 €
---------	-------	-------	-------	-------	-------	-------

Anchura (L) cm	Vidrio templado (10 mm)	
	Vidrio transparente	Vidrio transparente Satinado
	Plata Alto Brillo	Plata Alto Brillo
15-70	620 €	670 €
70-90	650 €	700 €
90-100	680 €	730 €
100-110	710 €	760 €
110-120	740 €	790 €

Fabricación mínima de L= 15 cm. Fabricación máxima de L(8mm)= 160 cm.
Imprescindible indicar altura en el pedido. H máx=260cm.
Decorado Imagik disponible a partir de L=25cm

INCREMENTOS SOBRE TARIFA

Sobre vidrio transparente	
Vidrio especial	+35 €
Vidrio especial Satinado	+80 €
Vidrio Master Carré	+65 €
Vidrio espejo Mirastar	+250 €/hoja
imagik	+100 €
Teknoclean OL-2015	+24 €

OL-2000 1 Hoja fija ducha encastrable a pared.

Anchura (L) cm	Vidrio templado (8 mm)					
	Vidrio transparente			Vidrio transparente Satinado		
	Plata	Plata Alto Brillo	Negro	Plata	Plata Alto Brillo	Negro
15-70	300 €	305 €	335 €	350 €	355 €	385 €
70-90	310 €	315 €	345 €	360 €	365 €	395 €
90-100	320 €	325 €	355 €	370 €	375 €	405 €
100-110	330 €	335 €	365 €	380 €	385 €	415 €
110-120	340 €	345 €	375 €	390 €	395 €	425 €

! Incremento de transporte por grandes dimensiones: **+ 90€ netos.**

120-160	350 €	355 €	385 €	400 €	405 €	435 €
---------	-------	-------	-------	-------	-------	-------

Anchura (L) cm	Vidrio templado (10 mm)					
	Vidrio transparente			Vidrio transparente Satinado		
	Plata	Plata Alto Brillo	Negro	Plata	Plata Alto Brillo	Negro
15-70	360 €	365 €	395 €	410 €	415 €	445 €
70-90	370 €	375 €	405 €	420 €	425 €	455 €
90-100	380 €	385 €	415 €	430 €	435 €	465 €
100-110	390 €	395 €	425 €	440 €	445 €	475 €
110-120	400 €	405 €	435 €	450 €	455 €	485 €

Fabricación mínima de L= 15 cm. Fabricación máxima de L(8mm)= 160 cm.
Carglass no disponible. Decorado Imagik disponible a partir de L=21 cm.

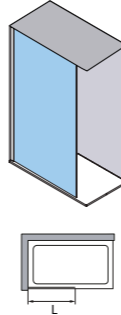
INCREMENTOS SOBRE TARIFA

Sobre vidrio transparente	
Vidrio especial	+35 €
Vidrio especial Satinado	+80 €
Vidrio Master Carré	+65 €
Vidrio espejo Mirastar	+250 €/hoja
imagik	+100 €
Teknoclean OL-2000	+24 €

Para la toma de medidas de L, ver pág. 81

OT-2016 1 Hoja fija ducha suelo-techo-pared.

Vidrio templado 8 mm



Anchura (L) cm	Vidrio transparente		Vidrio transparente Satinado	
	Blanco	Plata	Blanco	Plata
15-70	495 €	515 €	545 €	565 €
70-90	520 €	540 €	570 €	590 €
90-100	545 €	565 €	595 €	615 €
100-110	570 €	590 €	620 €	640 €
110-120	595 €	615 €	645 €	665 €

! Incremento de transporte por grandes dimensiones: **+ 90€ netos.**

120-160	620 €	640 €	670 €	690 €
---------	-------	-------	-------	-------

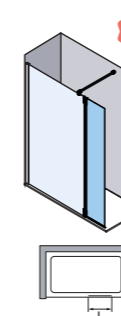
Altura máxima de 260 cm (sin recargo por incremento de altura).
Imprescindible indicar la altura en el pedido.
Decorado Imagik disponible a partir de L=25 cm.

INCREMENTOS SOBRE TARIFA

Sobre vidrio transparente	
Vidrio especial	+35 €
Vidrio especial Satinado	+80 €
Vidrio Master Carré	+65 €
Vidrio espejo Mirastar	+250 €/hoja
imagik	+100 €
Teknoclean OT-2016	+24 €

PF-2000 1 Hoja abatible para unión con fijes.

Vidrio templado 6 mm



Anchura (L) cm	Vidrio transparente	Vidrio transparente Satinado
	Cromo Brillo	Cromo Brillo
40	195 €	245 €

Apertura interior y exterior.
Bisagras sujetas por presión sin necesidad de taladros en los vidrios.
Disponible para unión con fijes de espesores: 6, 8 o 10 mm.

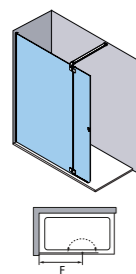
INCREMENTOS SOBRE TARIFA

Sobre vidrio transparente	
Vidrio especial	+35 €
Vidrio especial Satinado	+80 €
Vidrio Master Carré	+65 €
Vidrio espejo Mirastar	+250 €/hoja
imagik	+100 €
Teknoclean PF-2000	+24 €

BS-231 1 Hoja fija + 1 abatible (apertura 180°).

Vidrio templado 8 mm

INCREMENTOS SOBRE TARIFA

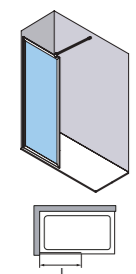


Anchura (F) cm	Vidrio transparente			Vidrio transparente Satinado		
	Blanco	Plata	Cromo	Blanco	Plata	Cromo
15-70	600 €	620 €	645 €	650 €	670 €	695 €
70-90	660 €	680 €	705 €	710 €	730 €	755 €
90-100	720 €	740 €	765 €	770 €	790 €	815 €
100-110	780 €	800 €	825 €	830 €	850 €	875 €
110-120	840 €	860 €	885 €	890 €	910 €	935 €


! Incremento de transporte por grandes dimensiones: **+ 90€ netos.**

120-160	900 €	920 €	945 €	950 €	970 €	995 €
---------	-------	-------	-------	-------	-------	-------

Medida mínima de puerta 25 cm y máxima 40 cm.
Maneta Bremen de serie.

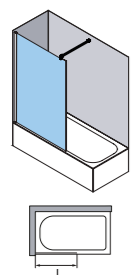
OP-2000 1 Hoja fija ducha.

Anchura (L) cm	Acrílico		
	Blanco	Bronce / Plata	Cromo Brillo
15-50	185 €	205 €	230 €
50-80	210 €	225 €	245 €
80-100	235 €	245 €	265 €



INCREMENTOS SOBRE TARIFA

Sobre vidrio transparente	
Vidrio especial	+35 €
Vidrio especial Satinado	+80 €
Vidrio Master Carré	+65 €
Vidrio espejo Mirastar	+250 €/hoja
imagik	+100 €
Teknoclean OP-2000	+24 €

OB-1000 1 Hoja fija bañera.

Anchura (L) cm	Vidrio templado (6 mm)		Vidrio templado (8 mm)					
	Vidrio transparente	Vidrio transparente Satinado	Vidrio transparente			Vidrio transparente Satinado		
			Blanco	Plata	Cromo	Blanco	Plata	Cromo
15-70	270 €	320 €	290 €	300 €	330 €	340 €	350 €	380 €
70-90	295 €	345 €	315 €	325 €	355 €	365 €	375 €	405 €
90-100	320 €	370 €	340 €	350 €	380 €	390 €	400 €	430 €
100-110	345 €	395 €	365 €	375 €	405 €	415 €	425 €	455 €
110-120	370 €	420 €	390 €	400 €	430 €	440 €	450 €	480 €

! Incremento de transporte por grandes dimensiones: **+ 90€ netos.**

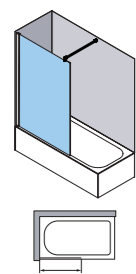
120-160	395 €	445 €	415 €	425 €	455 €	465 €	475 €	505 €
---------	-------	-------	-------	-------	-------	-------	-------	-------

Imagik disponible a partir de L= 21 cm.

OV-1000 1 Hoja fija bañera.

Vidrio templado 6 mm

INCREMENTOS SOBRE TARIFA

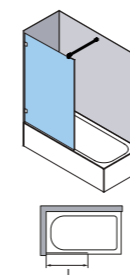


Anchura (L) cm	Vidrio transparente				Vidrio transparente Satinado			
	Blanco	Plata/ Bronce	Plata Alto Brillo	Cromo/ Negro	Blanco	Plata/ Bronce	Plata Alto Brillo	Cromo/ Negro
15-70	190 €	200 €	205 €	235 €	240 €	250 €	255 €	285 €
70-90	200 €	210 €	220 €	245 €	250 €	260 €	270 €	295 €
90-100	210 €	225 €	230 €	255 €	260 €	275 €	280 €	305 €
100-110	225 €	235 €	240 €	265 €	275 €	285 €	290 €	315 €
110-120	235 €	245 €	250 €	275 €	285 €	295 €	300 €	325 €

! Incremento de transporte por grandes dimensiones: **+ 90€ netos.**

120-160	245 €	255 €	260 €	285 €	295 €	305 €	310 €	335 €
---------	-------	-------	-------	-------	-------	-------	-------	-------

Sobre vidrio transparente	
Vidrio especial	+35 €
Vidrio especial Satinado	+80 €
Vidrio Master Carré	+65 €
Vidrio espejo Mirastar	+250 €/hoja
imagik	+100 €
Teknoclean OV-1000	+24 €

ON-1000 1 Hoja fija bañera.

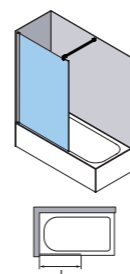
Anchura (L) cm	Vidrio templado (6 mm)		Vidrio templado (8 mm)	
	Vidrio transparente	Vidrio transparente Satinado	Vidrio transparente	Vidrio transparente Satinado
15-70	260 €	310 €	310 €	360 €
70-90	270 €	320 €	320 €	370 €
90-100	280 €	330 €	330 €	380 €
100-110	290 €	340 €	340 €	390 €
110-120	300 €	350 €	350 €	400 €

! Incremento de transporte por grandes dimensiones: **+ 90€ netos.**

120-160	310 €	360 €	360 €	410 €
---------	-------	-------	-------	-------

INCREMENTOS SOBRE TARIFA

Sobre vidrio transparente	
Vidrio especial	+35 €
Vidrio especial Satinado	+80 €
Vidrio Master Carré	+65 €
Vidrio espejo Mirastar	+250 €/hoja
imagik	+100 €
Teknoclean ON-1000	+24 €

OT-1000 1 Hoja fija bañera.

Anchura (L) cm	Vidrio templado (8 mm)							
	Vidrio transparente				Vidrio transparente Satinado			
	Blanco	Plata	Plata Alto Brillo	Cromo/ Negro	Blanco	Plata	Plata Alto Brillo	Cromo/ Negro
15-70	255 €	265 €	270 €	295 €	305 €	315 €	320 €	345 €
70-90	265 €	275 €	280 €	305 €	315 €	325 €	330 €	355 €
90-100	275 €	285 €	290 €	315 €	325 €	335 €	340 €	365 €
100-110	285 €	295 €	300 €	325 €	335 €	345 €	350 €	375 €
110-120	295 €	305 €	310 €	335 €	345 €	355 €	360 €	385 €

! Incremento de transporte por grandes dimensiones: **+ 90€ netos.**

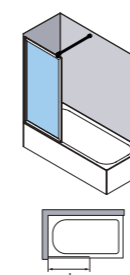
120-160	305 €	315 €	320 €	345 €	355 €	365 €	370 €	395 €
---------	-------	-------	-------	-------	-------	-------	-------	-------

INCREMENTOS SOBRE TARIFA

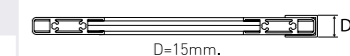
Sobre vidrio transparente	
Vidrio especial	+35 €
Vidrio especial Satinado	+80 €
Vidrio Master Carré	+65 €
Vidrio espejo Mirastar	+250 €/hoja
imagik	+100 €
Teknoclean OT-1000	+24 €

Anchura (L) cm	Vidrio templado (10 mm)	
	Vidrio transparente	Vidrio transparente Satinado
	Plata Alto Brillo	Plata Alto Brillo
15-70	330 €	380 €
70-90	340 €	390 €
90-100	350 €	400 €
100-110	360 €	410 €
110-120	370 €	420 €

El perfil acabado Negro se suministra con barra estabilizadora negra.
Acabados disponibles para 10 mm: Vidrio transparente, Vidrio transparente Satinado, Ácido e Imagik.

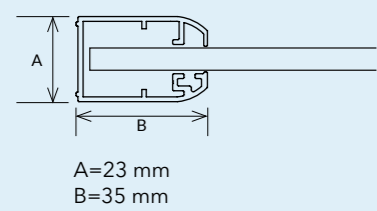
OP-1000 1 Hoja fija bañera.

Anchura (L) cm	Acrílico		
	Blanco	Bronce / Plata	Cromo Brillo
15-50	165 €	185 €	205 €
50-80	190 €	200 €	225 €
80-100	210 €	225 €	245 €

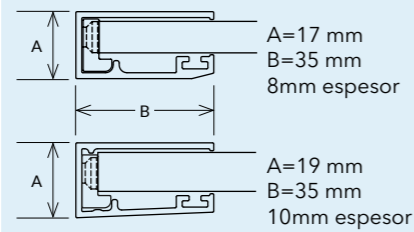




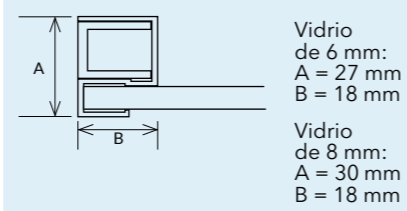
Perfil OV



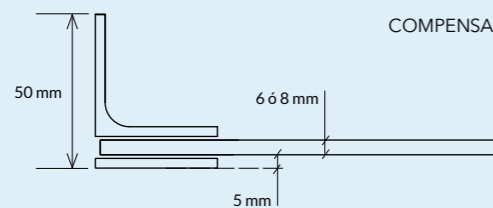
Perfil OT



Perfil OB

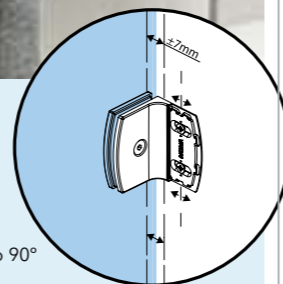


ON-1000 / ON-2000



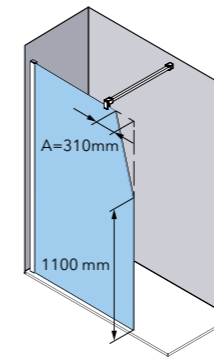
COMPENSACIÓN LATERAL DE 7 mm.

Fija pared-vidrio 90°



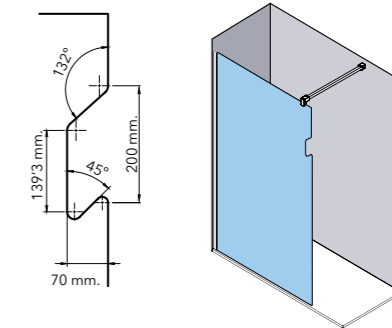
FIJO CON CORTE EN CAÍDA

- La dimensión desde la base del vidrio hasta el inicio de la zona de pendiente es fija: 1100 mm.
- A=310 mm para H=1950 mm. Otras alturas consultar.



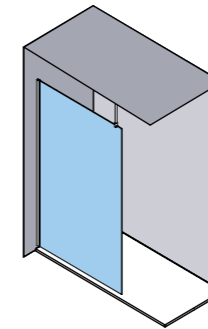
FIJO CON PERCHA INTEGRADA

- La dimensión desde la parte inferior del vidrio hasta el comienzo de la percha es fija y mide 1460 mm.
- La percha tiene una longitud aproximada de 200 mm.



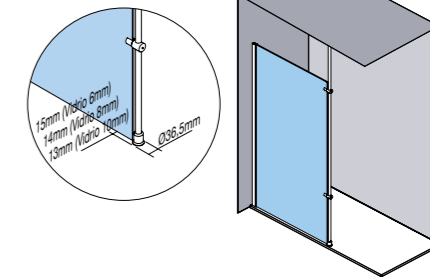
FIJO CON BARRA A TECHO

- La barra estabilizadora puede recortarse a la medida deseada. Se entrega con una longitud de 1000 mm.



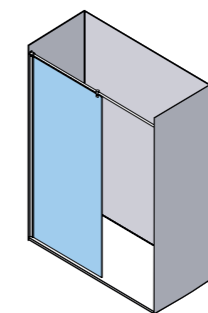
FIJO CON BARRA SUELO-TECHO

- Téngase en cuenta que para fijar la barra a suelo y techo es necesario que la superficie de anclaje sea plana.
- Si se indica en el pedido, la barra estabilizadora puede cortarse a la medida deseada. La longitud máxima es de 2500 mm.
- L se mide hasta el exterior de la barra.



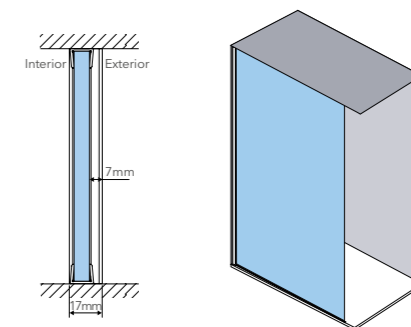
FIJO CON BARRA PARED-PARED

- Si se indica en el pedido, la barra estabilizadora puede cortarse a la medida deseada. La longitud máxima es de 2000 mm.

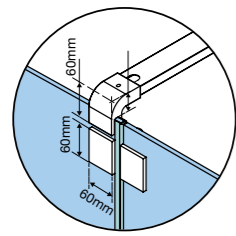


OT-2016

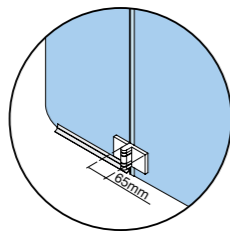
1 Hoja fija ducha suelo-techo-pared.



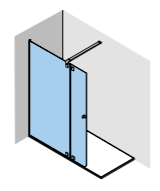
APERTURA 180° BS-231



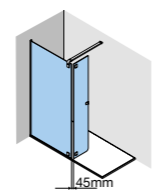
Detalle exterior:
Pinza y Bisagra Belus
apertura 180°
(Posición cerrada)



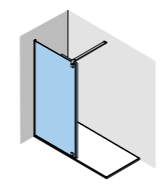
Detalle interior:
Bisagra Belus
apertura 180°
(Posición cerrada)



Belus
apertura 180°
(Posición cerrada)



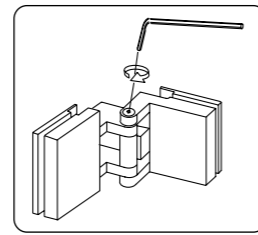
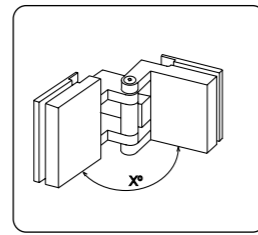
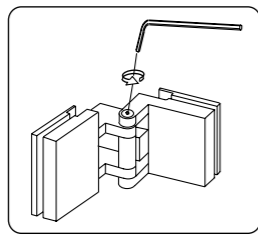
Belus
apertura 180°
(Posición semiabierta)



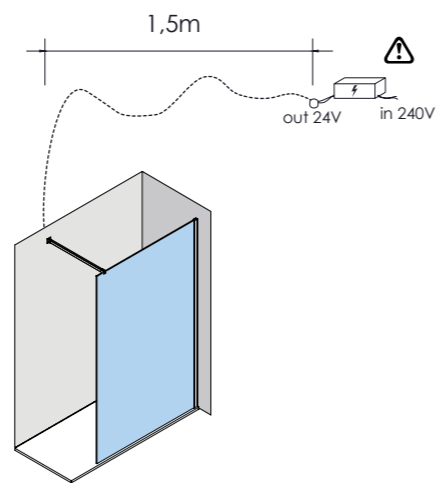
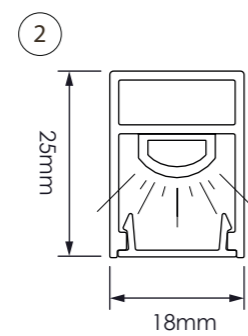
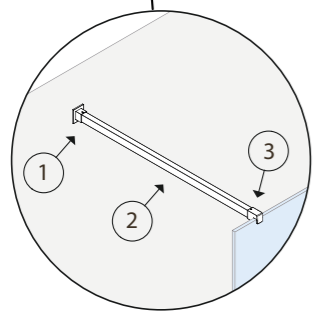
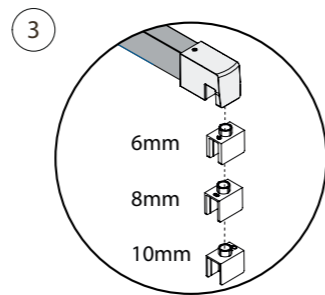
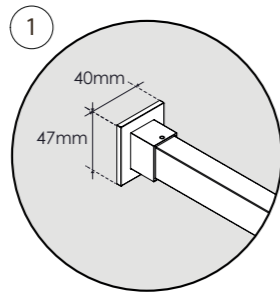
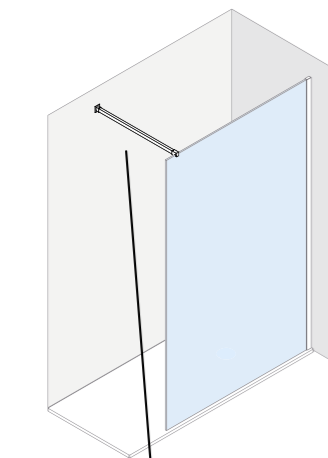
Belus
apertura 180°
(Posición abierta)

BISAGRA CON MEMORIA DE POSICIÓN BS-231

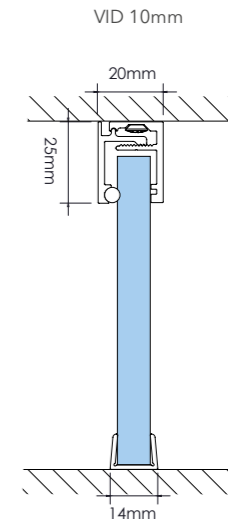
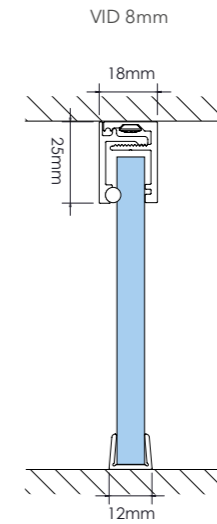
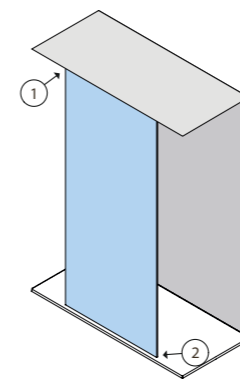
Indicaciones de cómo
ajustarla.



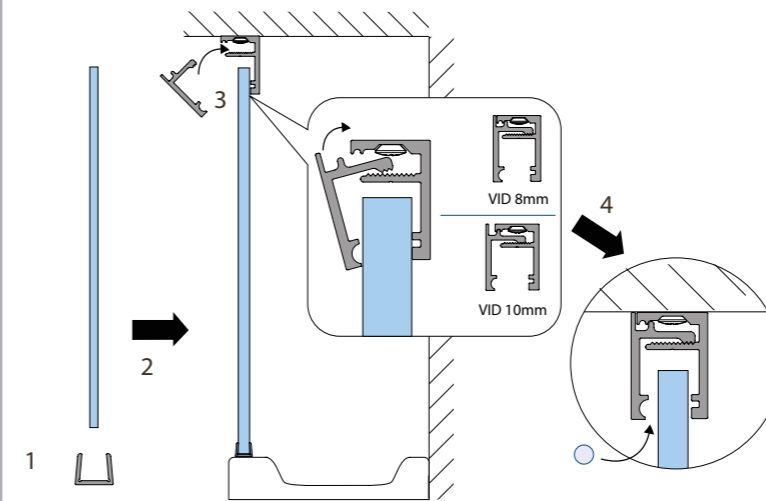
BARRA LED - LYON



OL-2015 PERFIL A TECHO

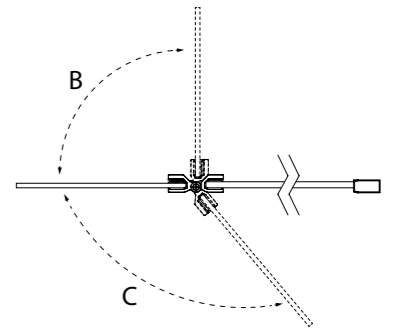


OL-2015 MONTAJE FÁCIL

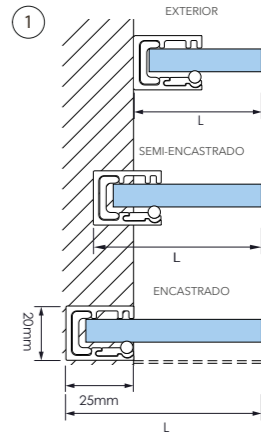
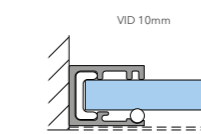
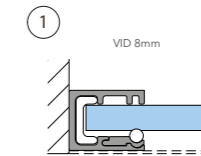
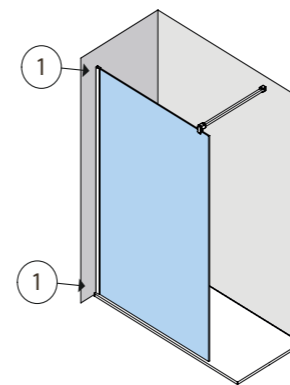


PF-2000

La apertura de las bisagras es B=90° interior y C=130° exterior.



OL-2000 PERFIL ENCASTRABLE



SERIE

HIT

COARRERA

Perfiles verticales estilizados de serie.

Sistema de liberación de la hoja corredera para facilitar la limpieza.

Los frontales HI-210 y HI-110 se suministran sin perfil de cierre. Posibilidad de solicitarlo opcional.

CARACTERÍSTICAS:

- » Mampara para bañera y ducha con hojas correderas.
- » Vidrio de seguridad de 6 mm.
- » Perfiles verticales reducidos de serie con compensación de 10 mm. Perfiles con compensación de 15 mm, opcional.
- » Hojas correderas sin guía inferior.
- » Sistema anti-vuelco de hojas.
- » Rodamientos compensables en altura 4 mm.
- » Equipada con cierre solape o magnético, según modelo.
- » Cierre progresivo incluido en modelos: HI-210, HI-110, HI-230, HI-250 y HI-150. Es posible sustituir cierre con tope.
- » Perfil base en acabado Cromo Brillo.
- » Maneta París de serie en acabado Cromo Brillo.
- » Consulta accesorios opcionales de la serie en las páginas de tarifa.
- » Teknoclean opcional.


 100% PERSONALIZABLE



1

NUEVO
DECORADO
ISOMETRIC

PERFILES
REDUCIDOS DE
SERIE



SIN PERFIL DE CIERRE DE
SERIE. POSIBILIDAD DE
SOLICITARLO OPCIONAL.



HI

2


PERFILES
OPCIONALES



3



4



5




6



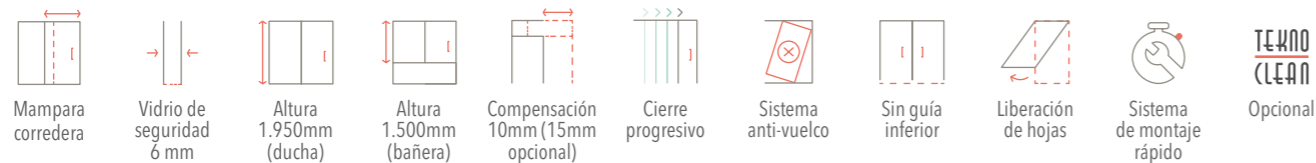
1. HI-210. 160x195cm · Frontal 1 hoja corredera + 1 hoja fija · Aluminio acabado Plata Alto Brillo · Vidrio Transparente · Decorado Imagik modelo Isometric (TEX-12-02 B) · Maneta París de serie. Cierre solape sin perfil de cierre. **2. HI-220.** 90x90x195cm · Angular 4 hojas. 2 Hojas correderas + 2 fijas · Aluminio acabado Plata Alto Brillo · Vidrio Transparente · Maneta París de serie. **3. Maneta París** de serie. Acabado Cromo Brillo. **4. Perfiles** reducidos de serie · Compensación de 10 mm. **5. Perfiles opcionales** · Compensación de 15 mm. **6. Liberador** de hojas · Nuevo sistema de liberación de la hoja corredera para facilitar la limpieza.



1. HI-230. 180x195cm · Frontal 3 hojas. 1 Hoja corredera hoja + 2 fijas · Aluminio acabado Plata Alto Brillo · Vidrio Transparente.
2. Conjunto rodamientos · Vista interior. **3. HI-210 + HI-290.** 180x80x195cm · 1 Hoja corredera + 1 fija + 1 fijo lateral · Aluminio acabado Plata Alto Brillo · Vidrio Transparente · Maneta Siena opcional. **4. HI-210 + HI-290.** 180x80x195cm · 1 Hoja corredera + 1 fija + 1 fijo lateral · Aluminio acabado Plata Alto Brillo · Vidrio Transparente · Pomo Versalles opcional. **5. Detalle** pinza de sujeción del fijo lateral.



CARACTERÍSTICAS DE LA SERIE HIT



ACABADOS DISPONIBLES

VIDRIO TEMPLADO 6 mm

VIDRIOS DE TARIFA BASE



Transparente



Transparente con Satinado*

VIDRIOS CON INCREMENTO SOBRE TARIFA BASE

Vidrio Especial



Ácido



Carglass



Azul



Gris Humo

Vidrio Especial Satinado*



Azul con Satinado*



Gris Humo con Satinado*

Master Carré



Master Carré

imagik



Impresión digital Imagik**

* Ver opciones de vidrio Satinado en pág. 40 del catálogo general. Posibilidad de Satinados personalizados.
** Ver variedad de decorados en Decorador Virtual online.

PERFILERÍA



Blanco



Plata



Plata Alto Brillo

ACCESORIOS



Maneta París

Maneta Oxford

Maneta Turín

Maneta Múnaco

Maneta Porto

Maneta Luca



Maneta Siena



Pomo Denver



Pomo Versalles



Glass Hole



Toallero Viena

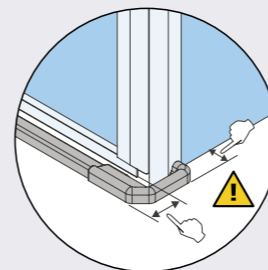


Toallero Sidney

AVISOS!

- » Los frontales HI-210 y HI-110 se suministran sin perfil de cierre. Posibilidad de solicitarlo opcional.
- » A partir de 1650 mm de bañera se aplicará precio y características de ducha.
- » Altura máxima ducha 2200 mm.
- » Dimensión aproximada de solape entre hojas 18 mm, dependiendo de las condiciones de montaje, este valor puede aumentar o disminuir.
- » Esta mampara permite la instalación directa en su posición final sobre la bañera o ducha.
- » El plato a ras de suelo puede ocasionar un cambio en la dimensión de la mampara.
- » Imagik personalizado. Consultar viabilidad técnica de su propuesta.
- » Cualquier vidrio superior a 1200 mm o guías y perfiles superiores a 2200 mm, supondrá un incremento adicional en tarifa debido a condiciones logísticas especiales. Ver "incrementos sobre tarifa".
- » **I.V.A. no incluido.**

PLATOS A RAS DE SUELO

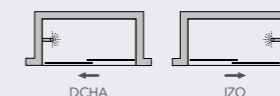


Ver información de platos a ras de suelo en la página 407 del catálogo general.

Indicar en el pedido si la mampara va a colocarse sobre plato a ras de suelo.

RECOMENDACIÓN DE APERTURA

Especificar el lado de apertura en el pedido. Aconsejable que la hoja fija quede en el lado de la grifería.



DCHA: Apertura de derecha a izquierda
IZQ: Apertura de izquierda a derecha

NIVEL DE ESTANQUEIDAD

NIVEL 2



Espacio de ducha con perfiles reducidos. Mayor elegancia y diseño. No se garantiza hermetismo. Posible aparición de salpicaduras.

INCREMENTOS SOBRE TARIFA

CONDICIONES LOGÍSTICAS ESPECIALES:

- Incremento para vidrios entre 1200 y 1600 mm. Ver foto pág. 402. (Para otras medidas, consultar con Customer Service). **+90 € netos**
- Incremento para guías y perfiles superiores a 2200 mm. **+90 € netos**

ATÍPICA 1: Solicitud de modificación de altura estándar. Solicitud de modificaciones que requieran estudio técnico y desarrollo de planimetría. **+40 €**

ATÍPICA 2: Solicitud de romo. Solicitud de modificación en la distribución de hoja y/o fijo de manera no uniforme. **+60 €**

ATÍPICA 3: Solicitud de formas especiales en el vidrio a modo de escote* o fresado. Uniones para fijación a pared con perfiles "a grados", ver pág. 36. Uniones especiales entre mamparas y/o acoplos entre productos en ángulo. Solicitud de vidrio o acrílico con perfilera irregular o con caída. **+120 €**

ATÍPICA 4: Cualquier otro cambio, propuesta de modificación o personalización no recogida en los incrementos anteriores, debe ser consultada y ofertada con antelación con nuestro departamento de Customer Service. **a consultar**

ATÍPICA 5: KONVERT. Solicitud de configuraciones con mamparas y soluciones personalizadas, que requieren estudio y planimetría, no indicadas en tarifa. **+200 €**

DECORADOS ESPECIALES DE IMAGIK O SATINADOS:

Cambio de color y/o posición de **IMAGIK** o posición en **SATINADO**. **+60 €**

Solicitud de **IMAGIK** o **SATINADO** personalizado**, donde la imagen es de propiedad del cliente o dispone del derecho de uso y no requiere el tratamiento de la imagen. **+200 €**

Solicitud de **IMAGIK** o **SATINADO** personalizado, sin imagen de referencia y en el que solicita un diseño/imagen concreta a Profiltek. Solicitud con imagen propiedad del cliente que necesita tratamiento por parte de Profiltek. **+300 €**

*En el caso de necesitar un perfil embellecedor de aluminio para cubrir a modo de remate los escotes o fresados, ver información en "Infotek" pág. 403.

**La imagen facilitada deberá tener unos requisitos mínimos de calidad y tamaño para poder ser reproducida por el sistema de impresión IMAGIK, aconsejable diseños en formato vectorial, o imágenes rasterizadas con calidad mínima 300 ppp y tamaño a escala 1:1 a reproducir. En el caso de requerir algún efecto o acabado especial, consultar posibilidades, viabilidad técnica y oferta económica personalizada.

Ver esquemas explicativos de cada caso en INFOTEK (pág. 402).

ACCESORIOS OPCIONALES

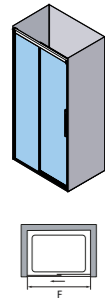
€/ud

Pomo Denver	Sin coste adicional
Pomo Versalles	Sin coste adicional
Maneta Siena	+30 €
Maneta Turín	
Maneta Múnaco	
Maneta Porto	+55 €
Maneta Luca	
Glass Hole	
Maneta Oxford	+105 €
Toallero Viena	+55 €
Toallero Sidney	+55 €

HI-210 Frontal 2 hojas. 1 Hoja corredera + 1 fija.

Vidrio templado 6 mm

INCREMENTOS SOBRE TARIFA



Anchura (F) cm	Apertura (cm)	Vidrio transparente			Vidrio transparente Satinado		
		Blanco	Plata	Plata Alto Brillo	Blanco	Plata	Plata Alto Brillo
90-110	36-46	475 €	490 €	510 €	575 €	590 €	610 €
110-130	46-56	490 €	505 €	525 €	590 €	605 €	625 €
130-145	56-64	505 €	520 €	540 €	605 €	620 €	640 €
145-160	64-72	520 €	535 €	555 €	620 €	635 €	655 €
160-190	72	535 €	550 €	570 €	635 €	650 €	670 €
190-220	72	550 €	565 €	585 €	650 €	665 €	685 €

Sobre vidrio transparente

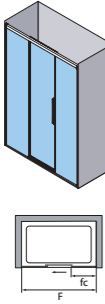
Vidrio especial	+70 €
Vidrio especial Satinado	+160 €
Vidrio Master Carré	+130 €
imagik	+200 €
Teknoclean HI-210	+46 €

Cierre progresivo incluido.
Cierre solape sin perfil de serie. Perfil de cierre opcional.
A partir de F=160 cm, la dimensión de la hoja corredera se mantiene en 85 y aumenta la dimensión de la hoja fija.

HI-230 Frontal 3 hojas. 1 Hoja corredera + 1 hoja fija + 1 fijo a continuación.

Vidrio templado 6 mm

INCREMENTOS SOBRE TARIFA



Anchura (F) cm	Vidrio transparente			Vidrio transparente Satinado		
	Blanco	Plata	Plata Alto Brillo	Blanco	Plata	Plata Alto Brillo
110-140	580 €	600 €	620 €	705 €	725 €	745 €
140-170	605 €	625 €	650 €	730 €	750 €	775 €
170-200	630 €	655 €	675 €	755 €	780 €	800 €
200-220	660 €	680 €	700 €	785 €	805 €	825 €

Sobre vidrio transparente

Vidrio especial	+105 €
Vidrio especial Satinado	+240 €
Vidrio Master Carré	+195 €
imagik	+250 €
Teknoclean HI-230	+60 €

Cierre progresivo incluido. Cierre de solape.
Imprescindible indicar en el pedido la dimensión de "fc" (fijo a continuación en la parte del cierre). Especificar el lado de apertura en el pedido. Aconsejable que "fc" no quede en el lado de la grifería.
Para calcular qué apertura aproximada deja su mampara aplique la siguiente fórmula: ((F-fc)/2)-9,2 cm.
A partir de F-fc=160 cm, la dimensión de la hoja corredera se mantiene en 85 y aumenta la dimensión de la hoja fija.
100<F-fc<220 cm.
fc mín=10 cm. fc mín con Imagik=21 cm.

HI-250 Frontal volada 2 hojas. 1 Hoja corredera + 1 fija.

Vidrio templado 6 mm

INCREMENTOS SOBRE TARIFA



Anchura (F) cm	Apertura (cm)	Vidrio transparente			Vidrio transparente Satinado		
		Blanco	Plata	Plata Alto Brillo	Blanco	Plata	Plata Alto Brillo
60-90	25-40	505 €	520 €	540 €	605 €	620 €	640 €
90-110	40-50	535 €	550 €	570 €	635 €	650 €	670 €
110-130	50-60	565 €	580 €	600 €	665 €	680 €	700 €
130-150	60-65	595 €	610 €	630 €	695 €	710 €	730 €
150-170	65	625 €	640 €	665 €	725 €	740 €	765 €
170-200	65	660 €	675 €	695 €	760 €	775 €	795 €

Sobre vidrio transparente

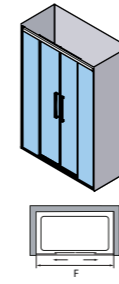
Vidrio especial	+70 €
Vidrio especial Satinado	+160 €
Vidrio Master Carré	+130 €
imagik	+200 €
Teknoclean HI-250	+46 €

Cierre progresivo incluido.
A partir de F=140 cm la dimensión de la hoja se mantiene en 72 cm y aumenta la dimensión del fijo. La F corresponde a la dimensión de la mampara desde la pared hasta el final de la guía. Ver esquema página 93.

HI-225 Frontal 4 hojas. 2 Hojas correderas + 2 fijas.

Vidrio templado 6 mm

INCREMENTOS SOBRE TARIFA



Anchura (F) cm	Apertura (cm)	Vidrio transparente			Vidrio transparente Satinado		
		Blanco	Plata	Plata Alto Brillo	Blanco	Plata	Plata Alto Brillo
110-140	38-53	610 €	640 €	665 €	760 €	790 €	815 €
140-170	53-68	625 €	660 €	680 €	775 €	810 €	830 €
170-200	68-83	640 €	675 €	695 €	790 €	825 €	845 €
200-220	83-93	660 €	690 €	710 €	810 €	840 €	860 €

Sobre vidrio transparente

Vidrio especial	+140 €
Vidrio especial Satinado	+320 €
Vidrio Master Carré	+260 €
imagik	+300 €
Teknoclean HI-225	+72 €

Cierre progresivo no disponible. Cierre magnético.

HI-220 Angular 4 hojas. 2 Hojas correderas + 2 fijas.

Vidrio templado 6 mm

INCREMENTOS SOBRE TARIFA



Anchura (L+LD) cm	Apertura (cm)	Vidrio transparente			Vidrio transparente Satinado		
		Blanco	Plata	Plata Alto Brillo	Blanco	Plata	Plata Alto Brillo
140-160	36-43	610 €	640 €	665 €	760 €	790 €	815 €
160-180	43-50	635 €	670 €	690 €	785 €	820 €	840 €
180-200	50-58	665 €	695 €	715 €	815 €	845 €	865 €
200-220	58-64	690 €	720 €	740 €	840 €	870 €	890 €
220-260	64-79	715 €	745 €	765 €	865 €	895 €	915 €

Sobre vidrio transparente

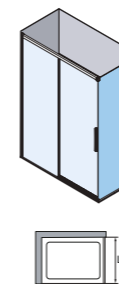
Vidrio especial	+140 €
Vidrio especial Satinado	+320 €
Vidrio Master Carré	+260 €
imagik	+300 €
Teknoclean HI-220	+72 €

Cierre progresivo no disponible. Cierre magnético.
Aperturas calculadas para L=LD. A partir de L=160 cm o LD=160 cm, la dimensión de la hoja corredera se mantiene en 81 cm, y aumenta la dimensión de la hoja fija.
L o LD (máx)=200 cm. L o LD (mín)=60 cm.

HI-290 1 Fijo de unión ducha (lateral).

Vidrio templado 6 mm

INCREMENTOS SOBRE TARIFA



Anchura (L) cm	Vidrio transparente			Vidrio transparente Satinado		
	Blanco	Plata	Plata Alto Brillo	Blanco	Plata	Plata Alto Brillo
*-70	140 €	150 €	160 €	190 €	200 €	210 €
70-90	150 €	160 €	170 €	200 €	210 €	220 €
90-100	160 €	170 €	180 €	210 €	220 €	230 €
100-110	170 €	180 €	190 €	220 €	230 €	240 €
110-120	180 €	190 €	200 €	230 €	240 €	250 €
120-160	190 €	200 €	210 €	240 €	250 €	260 €

Sobre vidrio transparente

Vidrio especial	+35 €
Vidrio especial Satinado	+80 €
Vidrio Master Carré	+65 €
imagik	+100 €
Teknoclean HI-290	+24 €

Disponibles únicamente para unión con mamparas.

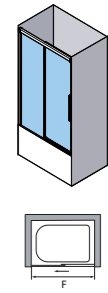
*Medidas mínimas (L) cm		Aluminio	Vidrio transparente	Imagik y Satinado
Fijo lateral	Fijo a hoja corredera	L mayor de 8 y menor de 16	L mayor o igual de 16	L mayor o igual de 21
	Fijo a fijo	L mayor de 8 y menor de 19	L mayor o igual de 19	L mayor o igual de 32
Fijo a continuación		No disponible	No disponible	No disponible

Fijos solo con perfilaría de aluminio: 100 €.

HI-110 Frontal 2 hojas. 1 Hoja corredera + 1 fija.

Vidrio templado 6 mm

INCREMENTOS SOBRE TARIFA



Anchura (F) cm	Apertura (cm)	Vidrio transparente			Vidrio transparente Satinado		
		Blanco	Plata	Plata Alto Brillo	Blanco	Plata	Plata Alto Brillo
90-110	36-46	445 €	460 €	480 €	545 €	560 €	580 €
110-130	46-56	460 €	475 €	495 €	560 €	575 €	595 €
130-145	56-64	475 €	490 €	510 €	575 €	590 €	610 €
145-160	64-72	490 €	505 €	525 €	590 €	605 €	625 €
160-190	72	505 €	520 €	540 €	605 €	620 €	640 €
190-220	72	520 €	535 €	555 €	620 €	635 €	655 €

Sobre vidrio transparente

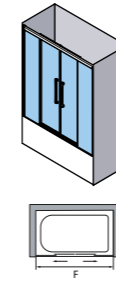
Vidrio especial	+70 €
Vidrio especial Satinado	+160 €
Vidrio Master Carré	+130 €
imagik	+200 €
Teknoclean HI-110	+46 €

Cierre progresivo incluido.
Cierre solape sin perfil de serie. Perfil de cierre opcional.
A partir de F=160 cm, la dimensión de la hoja corredera se mantiene en 85 y aumenta la dimensión de la hoja fija.

HI-125 Frontal 4 hojas. 2 Hojas correderas + 2 fijas.

Vidrio templado 6 mm

INCREMENTOS SOBRE TARIFA



Anchura (F) cm	Apertura (cm)	Vidrio transparente			Vidrio transparente Satinado		
		Blanco	Plata	Plata Alto Brillo	Blanco	Plata	Plata Alto Brillo
110-140	38-53	565 €	590 €	610 €	715 €	740 €	760 €
140-170	53-68	580 €	605 €	625 €	730 €	755 €	775 €
170-200	68-83	595 €	620 €	640 €	745 €	770 €	790 €
200-220	83-93	610 €	635 €	660 €	760 €	785 €	810 €

Sobre vidrio transparente

Vidrio especial	+140 €
Vidrio especial Satinado	+320 €
Vidrio Master Carré	+260 €
imagik	+300 €
Teknoclean HI-125	+72 €

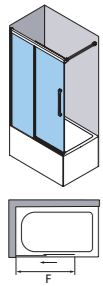
Cierre progresivo no disponible. Cierre magnético.

INFORMACIÓN ADICIONAL

HI-150 Frontal volada 2 hojas. 1 Hoja corredera + 1 fija.

Vidrio templado 6 mm

INCREMENTOS SOBRE TARIFA

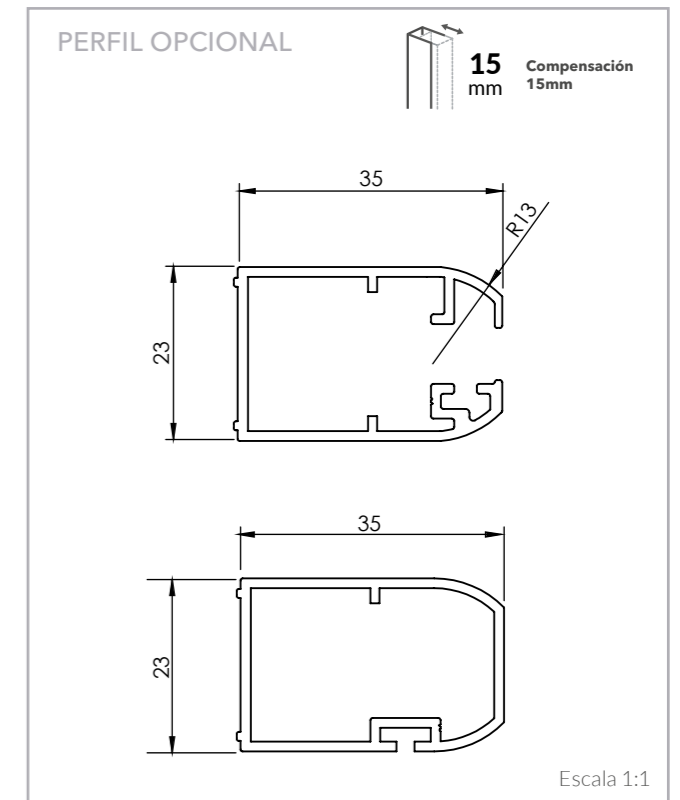
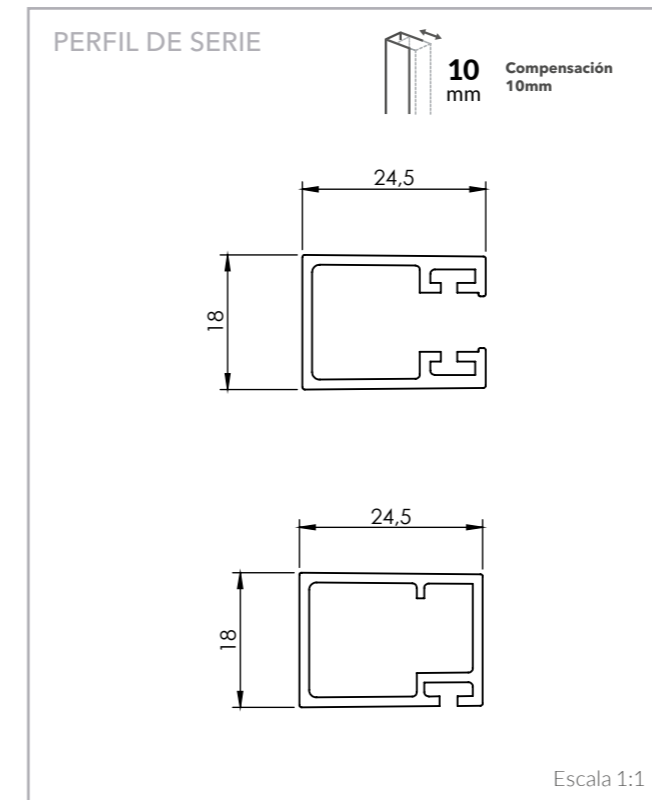


Anchura (F) cm	Apertura (cm)	Vidrio transparente			Vidrio transparente Satinado		
		Blanco	Plata	Plata Alto Brillo	Blanco	Plata	Plata Alto Brillo
60-90	25-40	475 €	490 €	510 €	575 €	590 €	610 €
90-110	40-50	505 €	520 €	540 €	605 €	620 €	640 €
110-130	50-60	535 €	550 €	570 €	635 €	650 €	670 €
130-150	60-65	565 €	580 €	600 €	665 €	680 €	700 €
150-170	65	595 €	610 €	630 €	695 €	710 €	730 €
170-200	65	625 €	640 €	665 €	725 €	740 €	765 €

Sobre vidrio transparente

Vidrio especial	+70 €
Vidrio especial Satinado	+160 €
Vidrio Master Carré	+130 €
imagik	+200 €
Teknoclean HI-150	+46 €

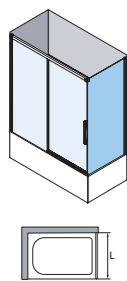
Cierre progresivo incluido.
A partir de F=140 cm la dimensión de la hoja se mantiene en 72 cm y aumenta la dimensión del fijo.
La F corresponde a la dimensión de la mampara desde la pared hasta el final de la guía. Ver esquema página 93.



HI-190 1 Fijo de unión bañera (lateral).

Vidrio templado 6 mm

INCREMENTOS SOBRE TARIFA



Anchura (L) cm	Vidrio transparente			Vidrio transparente Satinado		
	Blanco	Plata	Plata Alto Brillo	Blanco	Plata	Plata Alto Brillo
*-70	125 €	135 €	145 €	175 €	185 €	195 €
70-90	135 €	145 €	155 €	185 €	195 €	205 €
90-100	145 €	155 €	165 €	195 €	205 €	215 €
100-110	155 €	165 €	175 €	205 €	215 €	225 €
110-120	165 €	175 €	185 €	215 €	225 €	235 €
120-160	175 €	185 €	195 €	225 €	235 €	245 €

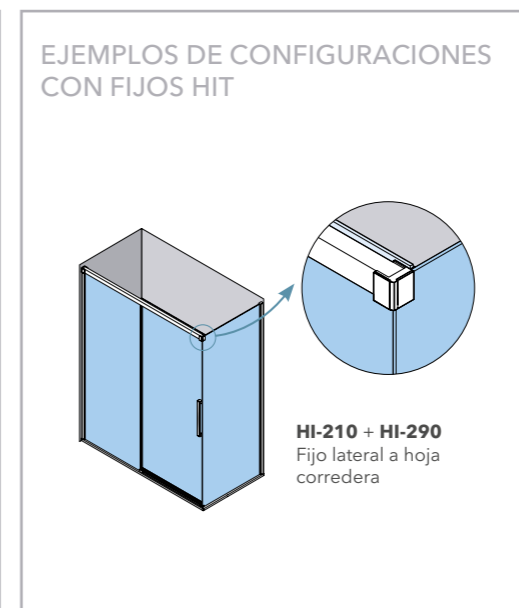
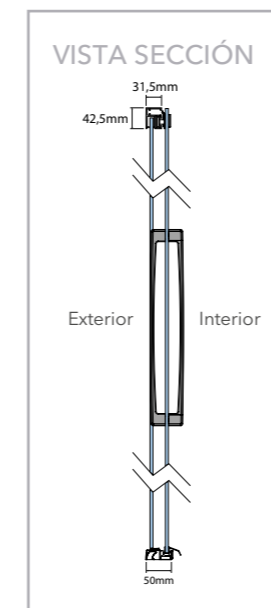
Sobre vidrio transparente

Vidrio especial	+35 €
Vidrio especial Satinado	+80 €
Vidrio Master Carré	+65 €
imagik	+100 €
Teknoclean HI-190	+24 €

Disponible únicamente para unión con mamparas.

*Medidas mínimas (L) cm		Aluminio	Vidrio transparente	Imagik y Satinado
Fijo lateral	Fijo a hoja corredera	L mayor de 8 y menor de 16	L mayor o igual de 16	L mayor o igual de 21
	Fijo a fijo	L mayor de 8 y menor de 19	L mayor o igual de 19	L mayor o igual de 32
Fijo a continuación		No disponible	No disponible	No disponible

Fijos solo con perfilera de aluminio: 100 €.



SERIE WIND CORREDEL ERA



Nueva maneta Porto de serie.

CARACTERÍSTICAS:

- » Mampara para bañera y ducha con hojas correderas.
- » Vidrio de seguridad de 6 mm.
- » Compensación de perfil a pared de 15 mm por cada lateral.
- » Doble tren de rodamientos compensables en altura 5 mm.
- » Sistema anti-vuelco de hojas.
- » Sin guía inferior.
- » Equipada con cierre magnético y de solape.
- » Mampara reversible (ver avisos).
- » Maneta Porto de serie en acabado Cromo Brillo.
- » Consulta accesorios opcionales de la serie en las páginas de tarifa.
- » Sistema de montaje rápido.
- » Teknoclean opcional.

 100%
PERSONALIZABLE




1


 NUEVA MANETA
 PORTO DE SERIE


WI



2



3



4




5

1. WI-210. 180x195cm · Frontal 1 hoja corredera + 1 hoja fija · Aluminio acabado Plata Alto Brillo · Vidrio Transparente · Maneta Porto de serie · Toallero Viena opcional. **2. WI-220.** 90x90x195cm · Angular 4 hojas. 2 Hojas correderas + 2 fijas · Aluminio acabado Plata Alto Brillo · Vidrio Transparente · Maneta Porto de serie. **3. Maneta Porto** de serie · Acabado Cromo Brillo. **4. Conjunto rodamientos** · Vista interior. **5. Detalle** inferior perfil de cierre.



1



2

MANETA ÉVORA
DE SERIE PARA
CURVA



3

WI

1. WI-210 + WI-290. 140x80x195cm · 1 Hoja corredera + 1 fija + 1 fijo lateral · Aluminio acabado Plata Alto Brillo · Vidrio Transparente · Maneta Siena opcional. **2. WI-260.** 90x90x195cm · 2 Hojas correderas + 2 fijas · Aluminio acabado Plata Alto Brillo · Vidrio Transparente · Maneta Évora de serie. **3. WI-230.** 180x195cm · Frontal 3 hojas. 1 Hoja corredera + 2 fijas · Aluminio acabado Plata Alto Brillo · Vidrio Transparente · Decorado Imagik modelo Medium (FO-02-04 B) · Pomo Versalles opcional.

CARACTERÍSTICAS DE LA SERIE WIND



ACABADOS DISPONIBLES

VIDRIO TEMPLADO 6 mm

VIDRIOS DE TARIFA BASE



Transparente



Transparente con Arenado o Satinado*

VIDRIOS CON INCREMENTO SOBRE TARIFA BASE

Vidrio Especial



Ácido



Carglass



Azul



Gris Humo

Vidrio Especial Satinado*



Azul con Satinado*



Gris Humo con Satinado*

Master Carré



Master Carré



Impresión digital Imagik**

* Ver opciones de vidrio Satinado en pág. 40 del catálogo general. Posibilidad de Satinados personalizados. Arenado solo disponible para mamparas curvas.
** Ver variedad de decorados en Decorador Virtual online.

PERFILERÍA



Blanco



Plata



Plata Alto Brillo

MANETAS DE SERIE

De serie



Maneta Porto



Maneta Évora (WI-260)

ACCESORIOS OPCIONALES



Maneta Oxford



Maneta Turín



Maneta París



Maneta Mónaco



Maneta Luca



Maneta Siena



Maneta Nantes



Pomo Denver



Pomo Versalles



Glass Hole



Toallero Sidney

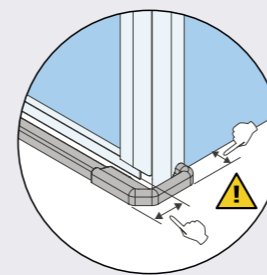


Toallero Viena

AVISOS!

- » Mampara reversible cuando el vidrio no tiene decorado y no está tratado con Teknoclean.
- » A partir de 1650 mm de bañera se aplicará precio y características de ducha.
- » Para el modelo WI-260, maneta Évora de serie.
- » Esta mampara permite la instalación directa en su posición final sobre la bañera o ducha.
- » Altura máxima de mampara 2200 mm.
- » Dimensión aproximada de solape entre hojas 20 mm; dependiendo de las condiciones de montaje, este valor puede aumentar o disminuir.
- » El plato a ras de suelo puede ocasionar un cambio en la dimensión de la mampara.
- » Imagik personalizado. Consultar viabilidad técnica de su propuesta.
- » Cualquier vidrio superior a 1200 mm o guías y perfiles superiores a 2200 mm, supondrá un incremento adicional en tarifa debido a condiciones logísticas especiales. Ver "incrementos sobre tarifa".
- » **I.V.A. no incluido.**

PLATOS A RAS DE SUELO



Ver información de platos a ras de suelo en la página 407 del catálogo general.

Indicar en el pedido si la mampara va a colocarse sobre plato a ras de suelo.

RECOMENDACIÓN DE APERTURA

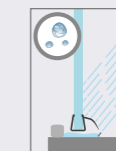
Especificar el lado de apertura en el pedido. Aconsejable que la hoja fija quede en el lado de la grifería.



DCHA: Apertura de derecha a izquierda
IZQ: Apertura de izquierda a derecha

NIVEL DE ESTANQUEIDAD

NIVEL 2



Espacio de ducha con perfiles reducidos. Mayor elegancia y diseño. No se garantiza hermetismo. Posible aparición de salpicaduras.

INCREMENTOS SOBRE TARIFA

CONDICIONES LOGÍSTICAS ESPECIALES:

- Incremento para vidrios entre 1200 y 1600 mm. Ver foto pág. 402. (Para otras medidas, consultar con Customer Service). **+90 € netos**
- Incremento para guías y perfiles superiores a 2200 mm. **+90 € netos**

ATÍPICA 1: Solicitud de modificación de altura estándar. Solicitud de modificaciones que requieran estudio técnico y desarrollo de planimetría. **+40 €**

ATÍPICA 2: Solicitud de romo. Solicitud de modificación en la distribución de hoja y/o fijo de manera no uniforme. **+60 €**

ATÍPICA 3: Solicitud de formas especiales en el vidrio a modo de escote* o fresado. Uniones para fijación a pared con perfiles "a grados", ver pág. 36. Uniones especiales entre mamparas y/o acoples entre productos en ángulo. Solicitud de vidrio o acrílico con perfilera irregular o con caída. **+120 €**

ATÍPICA 4: Cualquier otro cambio, propuesta de modificación o personalización no recogida en los incrementos anteriores, debe ser consultada y ofertada con antelación con nuestro departamento de Customer Service. **a consultar**

ATÍPICA 5: KONVERT. Solicitud de configuraciones con mamparas y soluciones personalizadas, que requieren estudio y planimetría, no indicadas en tarifa. **+200 €**

DECORADOS ESPECIALES DE IMAGIK O SATINADOS:

Cambio de color y/o posición de **IMAGIK** o posición en **SATINADO**. **+60 €**

Solicitud de **IMAGIK** o **SATINADO** personalizado**, donde la imagen es de propiedad del cliente o dispone del derecho de uso y no requiere el tratamiento de la imagen. **+200 €**

Solicitud de **IMAGIK** o **SATINADO** personalizado, sin imagen de referencia y en el que solicita un diseño/imagen concreta a Profiltek. Solicitud con imagen propiedad del cliente que necesita tratamiento por parte de Profiltek. **+300 €**

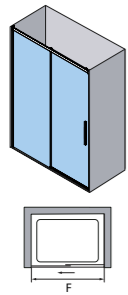
*En el caso de necesitar un perfil embellecedor de aluminio para cubrir a modo de remate los escotes o fresados, ver información en "Infotek" pág. 403.

**La imagen facilitada deberá tener unos requisitos mínimos de calidad y tamaño para poder ser reproducida por el sistema de impresión IMAGIK, aconsejable diseños en formato vectorial, o imágenes rasterizadas con calidad mínima 300 ppp y tamaño a escala 1:1 a reproducir. En el caso de requerir algún efecto o acabado especial, consultar posibilidades, viabilidad técnica y oferta económica personalizada.

Ver esquemas explicativos de cada caso en INFOTEK (pág. 402).

ACCESORIOS OPCIONALES

	€/ud
Pomo Denver	Sin coste adicional
Pomo Versalles	Sin coste adicional
Maneta Nantes	
Maneta Siena	+30 €
Maneta Turín	
Maneta París	
Maneta Mónaco	+55 €
Maneta Luca	
Glass Hole	
Maneta Oxford	+105 €
Toallero Viena	
Toallero Sidney	+55 €



WI-210 Frontal 2 hojas. 1 Hoja corredera + 1 fija.

Vidrio templado 6 mm

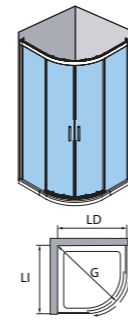
INCREMENTOS SOBRE TARIFA

Anchura (F) cm	Apertura (cm)	Vidrio transparente			Vidrio transparente Satinado		
		Blanco	Plata	Plata Alto Brillo	Blanco	Plata	Plata Alto Brillo
90-110	34-44	380 €	395 €	415 €	480 €	495 €	515 €
110-130	44-54	395 €	410 €	435 €	495 €	510 €	535 €
130-145	54-61	410 €	425 €	450 €	510 €	525 €	550 €
145-160	61-69	425 €	445 €	465 €	525 €	545 €	565 €
160-190	69-84	445 €	460 €	480 €	545 €	560 €	580 €
190-220	84-89	460 €	475 €	495 €	560 €	575 €	595 €

Cierre con goma de solape.
A partir de F=200 cm la dimensión de la hoja se mantiene en 101 cm y aumenta la dimensión del fijo.

Sobre vidrio transparente

Vidrio especial	+70 €
Vidrio especial Satinado	+160 €
Vidrio Master Carré	+130 €
imagik	+200 €
Teknoclean WI-210	+46 €



WI-260 Curva 4 hojas. 2 Hojas correderas + 2 fijas.

Vidrio templado 6 mm

INCREMENTOS SOBRE TARIFA

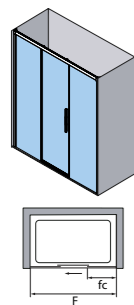
Anchura (LI y LD) cm	Vidrio transparente			Vidrio transparente Arenado		
	Blanco	Plata	Plata Alto Brillo	Blanco	Plata	Plata Alto Brillo
77-80	650 €	665 €	685 €	810 €	825 €	845 €
87-90	670 €	685 €	705 €	830 €	845 €	865 €

Plata Alto Brillo disponible para platos Malta y Sherry.
Arenado solo disponible para mamparas curvas. No admite impresión digital IMAGIK ni cambio de maneta o pomo. Maneta Évora de serie.
Es imprescindible para aceptar el pedido disponer de las medidas LD, LI y G. LD y LI deben formar un ángulo de 90°, de lo contrario, consultar a nuestro Customer Service.
Altura 195 cm. Cierre magnético.

Tipo Curva	"Ideal Estándar" y similares		"Malta" y similares	
Medidas LxLD (cm)	De 75x75 a 87x87	A partir de 87x87	De 75x75 a 87x87	A partir de 87x87
Apertura (cm)	38-50	50	38-50	50

⚠ No admite cambio de maneta o pomo. Maneta Évora de serie.	
⚠ Vidrios especiales no disponibles.	
Teknoclean WI-260	+72 €

Para fabricación de curvas a medida, consultar a nuestro Customer Service.



WI-230 Frontal 3 hojas. 1 Hoja corredera + 1 hoja fija + 1 Fijo a continuación.

Vidrio templado 6 mm

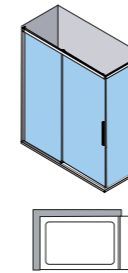
INCREMENTOS SOBRE TARIFA

Anchura (F) cm	Vidrio transparente			Vidrio transparente Satinado		
	Blanco	Plata	Plata Alto Brillo	Blanco	Plata	Plata Alto Brillo
110-140	480 €	500 €	520 €	605 €	625 €	645 €
140-170	505 €	525 €	545 €	630 €	650 €	670 €
170-200	530 €	550 €	570 €	655 €	675 €	695 €
200-220	555 €	575 €	595 €	680 €	700 €	720 €

Imprescindible indicar en el pedido la dimensión de "fc" (fijo a continuación en la parte del cierre). Especificar el lado de apertura en el pedido. Aconsejable que "fc" no quede en el lado de la grifería.
Para calcular qué apertura aproximada deja su mampara aplique la siguiente fórmula: ((F-fc)/2)-7,5 cm.
"fc" mínimo= 10 cm. "fc" mínimo con Imagik= 20,6 cm.
100<F-fc<200 cm.
Cierre con goma solape.

Sobre vidrio transparente

Vidrio especial	+105 €
Vidrio especial Satinado	+240 €
Vidrio Master Carré	+195 €
imagik	+250 €
Teknoclean WI-230	+60 €



WI-290 1 Fijo de unión ducha (lateral).

Vidrio templado 6 mm

INCREMENTOS SOBRE TARIFA

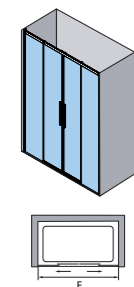
Anchura (L) cm	Vidrio transparente			Vidrio transparente Satinado		
	Blanco	Plata	Plata Alto Brillo	Blanco	Plata	Plata Alto Brillo
*-70	130 €	140 €	150 €	180 €	190 €	200 €
70-90	140 €	150 €	160 €	190 €	200 €	210 €
90-100	150 €	160 €	170 €	200 €	210 €	220 €
100-110	160 €	170 €	180 €	210 €	220 €	230 €
110-120	170 €	180 €	190 €	220 €	230 €	240 €
120-160	180 €	190 €	200 €	230 €	240 €	250 €

Disponible únicamente para unión con mamparas.
Ver ejemplos de configuraciones con fijos de unión en página 104.

*Medidas mínimas (L) cm	Aluminio	Vidrio transparente	Imagik y Satinado
Fijo lateral	Fijo a hoja corredera	L de 9,5 a 12	L mayor o igual a 12
	Fijo a fijo	L de 6 a 15	L mayor o igual a 15
Fijo a continuación	No disponible		

Fijos solo con perfiles de aluminio: 100 €.

Sobre vidrio transparente	
Vidrio especial	+35 €
Vidrio especial Satinado	+80 €
Vidrio Master Carré	+65 €
imagik	+100 €
Teknoclean WI-290	+24 €



WI-225 Frontal 4 hojas. 2 Hojas correderas + 2 fijas.

Vidrio templado 6 mm

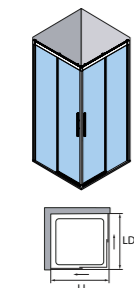
INCREMENTOS SOBRE TARIFA

Anchura (F) cm	Apertura (cm)	Vidrio transparente			Vidrio transparente Satinado		
		Blanco	Plata	Plata Alto Brillo	Blanco	Plata	Plata Alto Brillo
110-140	41-56	485 €	510 €	530 €	635 €	660 €	680 €
140-170	56-71	510 €	535 €	555 €	660 €	685 €	705 €
170-200	71-86	535 €	560 €	580 €	685 €	710 €	730 €
200-220	86-96	560 €	585 €	605 €	710 €	735 €	755 €

Cierre magnético.

Sobre vidrio transparente

Vidrio especial	+140 €
Vidrio especial Satinado	+320 €
Vidrio Master Carré	+260 €
imagik	+300 €
Teknoclean WI-225	+72 €



WI-220 Angular 4 hojas. 2 Hojas correderas + 2 fijas.

Vidrio templado 6 mm

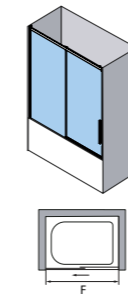
INCREMENTOS SOBRE TARIFA

Anchura (LI+LD) cm	Apertura (cm)	Vidrio transparente			Vidrio transparente Satinado		
		Blanco	Plata	Plata Alto Brillo	Blanco	Plata	Plata Alto Brillo
140-160	35-42	485 €	510 €	530 €	635 €	660 €	680 €
160-180	42-50	515 €	540 €	560 €	665 €	690 €	710 €
180-200	50-57	545 €	570 €	590 €	695 €	720 €	740 €
200-220	57-64	575 €	600 €	620 €	725 €	750 €	770 €
220-260	64-78	605 €	630 €	655 €	755 €	780 €	805 €

Medida mínima de (LI o LD)=60 cm. LI o LD (máx)=200 cm. Aperturas calculadas LI=LD.
A partir de LI o LD=160 cm la dimensión de la hoja se mantiene en 79 cm y aumenta la dimensión del fijo.
Cierre magnético.

Sobre vidrio transparente

Vidrio especial	+140 €
Vidrio especial Satinado	+320 €
Vidrio Master Carré	+260 €
imagik	+300 €
Teknoclean WI-220	+72 €



WI-110 Frontal 2 hojas. 1 Hoja corredera + 1 fija.

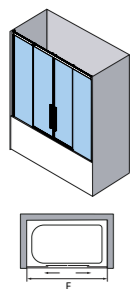
Vidrio templado 6 mm

INCREMENTOS SOBRE TARIFA

Anchura (F) cm	Apertura (cm)	Vidrio transparente			Vidrio transparente Satinado		
		Blanco	Plata	Plata Alto Brillo	Blanco	Plata	Plata Alto Brillo
90-110	34-44	345 €	360 €	380 €	445 €	460 €	480 €
110-130	44-54	360 €	375 €	395 €	460 €	475 €	495 €
130-145	54-61	375 €	390 €	410 €	475 €	490 €	510 €
145-160	61-69	390 €	405 €	425 €	490 €	505 €	525 €
160-190	69-84	405 €	420 €	445 €	505 €	520 €	545 €
190-220	84-89	420 €	440 €	460 €	520 €	540 €	560 €

Cierre con goma de solape.
A partir de F=200 cm la dimensión de la hoja se mantiene en 101 cm y aumenta la dimensión del fijo.

Sobre vidrio transparente	
Vidrio especial	+70 €
Vidrio especial Satinado	+160 €
Vidrio Master Carré	+130 €
imagik	+200 €
Teknoclean WI-110	+46 €



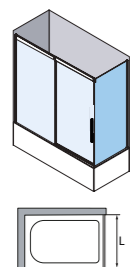
WI-125 Frontal 4 hojas. 2 Hojas correderas + 2 fijas. Vidrio templado 6 mm **INCREMENTOS SOBRE TARIFA**

Anchura (F) cm	Apertura (cm)	Vidrio transparente			Vidrio transparente Satinado		
		Blanco	Plata	Plata Alto Brillo	Blanco	Plata	Plata Alto Brillo
110-140	41-56	455 €	480 €	500 €	605 €	630 €	650 €
140-170	56-71	480 €	505 €	525 €	630 €	655 €	675 €
170-200	71-86	505 €	530 €	550 €	655 €	680 €	700 €
200-220	86-96	530 €	555 €	575 €	680 €	705 €	725 €

Sobre vidrio transparente

Vidrio especial	+140 €
Vidrio especial Satinado	+320 €
Vidrio Master Carré	+260 €
imagik	+300 €
Teknoclean WI-125	+72 €

Cierre magnético.



WI-190 1 Fijo de unión bañera lateral. Vidrio templado 6 mm **INCREMENTOS SOBRE TARIFA**

Anchura (L) cm	Vidrio transparente			Vidrio transparente Satinado		
	Blanco	Plata	Plata Alto Brillo	Blanco	Plata	Plata Alto Brillo
*-70	115 €	125 €	135 €	165 €	175 €	185 €
70-90	125 €	135 €	145 €	175 €	185 €	195 €
90-100	135 €	145 €	155 €	185 €	195 €	205 €
100-110	145 €	155 €	165 €	195 €	205 €	215 €
110-120	155 €	165 €	175 €	205 €	215 €	225 €
120-160	165 €	175 €	185 €	215 €	225 €	235 €

Sobre vidrio transparente

Vidrio especial	+35 €
Vidrio especial Satinado	+80 €
Vidrio Master Carré	+65 €
imagik	+100 €
Teknoclean WI-190	+24 €

Disponible únicamente para unión con mamparas.

*Medidas mínimas (L) cm		Aluminio	Vidrio transparente	Imagik y Satinado
Fijo lateral	Fijo a hoja corredera	L de 9,5 a 12	L mayor o igual a 12	L mayor o igual a 25,4
	Fijo a fijo	L de 6 a 15	L mayor o igual a 15	L mayor o igual a 25,4
Fijo a continuación		No disponible		

Fijos solo con perfilaría de aluminio: 100 €.

INFORMACIÓN ADICIONAL

EJEMPLOS CONFIGURACIONES CON FIJOS WIND

WI-210 + WI-290
Fijo lateral a hoja corredera.
Solo disponible cierre magnético.

VISTA SECCIÓN

WI-210 65 mm
WI-230 65 mm
WI-220 WI-210+290 33 mm

Exterior Interior Exterior Interior Exterior Interior

49 mm 47 mm 47 mm



1. WI-210. 160x195cm · Frontal 1 hoja corredera + 1 hoja fija · Aluminio acabado Plata Alto Brillo · Vidrio Transparente · Decorado Satinado modelo Bold · Maneta Nantes opcional.


SERIE VETRO CORRELL ERA

CARACTERÍSTICAS:

- » Mampara para bañera y ducha con hojas correderas.
- » Vidrio de seguridad de 6 mm y 8 mm para fijos laterales.
- » Compensación de perfiles de 15 mm por cada lateral.
- » Sistema anti-vuelco de hojas.
- » Rodamientos compensables en altura 5 mm.
- » Sin guía inferior.
- » Cierre progresivo incluido en modelos VT-210, VT-110, VT-250 y VT-150.
- » Equipada con cierre magnético o solape.
- » Perfil base en acabado Cromo Brillo.
- » Maneta Turín de serie en acabado Cromo Brillo.
- » Consulta accesorios opcionales de la serie en las páginas de tarifa.
- » Sistema de montaje rápido.
- » Teknoclean opcional.

 100%
PERSONALIZABLE





2



MAGIK SOBRE
GRIS HUMO

VT



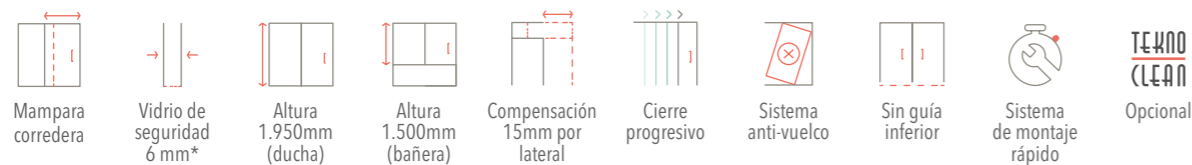
4

1. VT-210 + VT-290. 180x80x195cm · 1 Hoja corredera + 1 fija + 1 fijo lateral · Aluminio acabado Bronce · Vidrio Transparente · Maneta Turín de serie · Toallero Sidney opcional. **2. VT-210.** 180x195cm · Frontal 1 hoja corredera + 1 hoja fija · Aluminio acabado Cromo Brillo · Vidrio Gris Humo · Decorado Imagik modelo Capitoné (TEX-06-01 B) · Maneta Turín de serie. **3. VT-220.** 90x90x195cm · Angular 4 hojas. 2 Hojas correderas + 2 fijas · Aluminio acabado Cromo Brillo · Vidrio Transparente · Maneta Turín de serie. **4. Maneta Turín** de serie · Acabado Cromo Brillo.



1. VT-150. 100x150cm · Frontal 2 hojas. 1 Hoja corredera + 1 fija · Aluminio acabado Cromo Brillo · Vidrio Transparente · Decorado Imagik modelo Paralel (TEX-10-18 A) · Maneta Turín de serie. **2. VT-260.** 120x80x195cm · 2 Hojas correderas + 2 fijas · Aluminio acabado Plata · Vidrio Transparente · Maneta Turín de serie. **3. VT-250.** 120x195cm · Frontal volada 2 hojas. 1 Hoja corredera + 1 fija · Aluminio acabado Cromo Brillo · Vidrio Transparente · Glass Hole opcional. **4. Detalle** guía superior y barra estabilizadora · Vista interior. **5. Detalle** perfil base.

CARACTERÍSTICAS DE LA SERIE VETRO



*Fijo lateral 8 mm.

ACABADOS DISPONIBLES

VIDRIO TEMPLADO 6 mm (8 mm para fijos laterales)

VIDRIOS DE TARIFA BASE



Transparente



Transparente con Arenado o Satinado*

VIDRIOS CON INCREMENTO SOBRE TARIFA BASE

Vidrio Especial



Ácido



Carglass (solo para 6 mm)



Azul



Gris Humo

Vidrio Especial Satinado*



Azul con Satinado*



Gris Humo con Satinado*

Master Carré



Master Carré

imagik



Impresión digital Imagik**

* Ver opciones de vidrio Satinado en pág. 40 del catálogo general. Posibilidad de Satinados personalizados. Arenado solo disponible para mamparas curvas.
** Ver variedad de decorados en Decorador Virtual online.

PERFILERÍA



Blanco

Plata

Cromo Brillo

Bronce

ACCESORIOS



Maneta Turín

Maneta Oxford

Maneta París

Maneta Mónaco

Maneta Porto

Maneta Luca



Pomo Denver



Pomo Versalles



Glass Hole



Toallero Viena

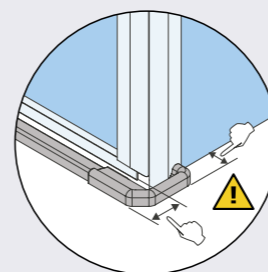


Toallero Sidney

AVISOS!

- » A partir de 1650 mm de bañera se aplicará precio y características de ducha.
- » Altura máxima de mampara ducha acabado Cromo 2000 mm. Para el resto de acabados, altura máxima de mampara ducha 2200 mm.
- » Altura de serie para curvas: 1950 mm. Opcional 1850 mm.
- » Dimensión aproximada de solape entre hojas 25 mm; dependiendo de las condiciones de montaje, este valor puede aumentar o disminuir.
- » Permite la instalación directa en su posición final sobre la bañera o ducha.
- » Cierre progresivo incluido en los modelos VT-150, VT-110, VT-210 y VT-250. Es posible solicitar cierre con tope.
- » El plato a ras de suelo puede ocasionar un cambio en la dimensión de la mampara.
- » Imagik personalizado. Consultar viabilidad técnica de su propuesta.
- » Cualquier vidrio superior a 1200 mm o guías y perfiles superiores a 2200 mm, supondrá un incremento adicional en tarifa debido a condiciones logísticas especiales. Ver "incrementos sobre tarifa".
- » **I.V.A. no incluido.**

PLATOS A RAS DE SUELO

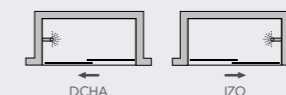


Ver información de platos a ras de suelo en la página 407 del catálogo general.

Indicar en el pedido si la mampara va a colocarse sobre plato a ras de suelo.

RECOMENDACIÓN DE APERTURA

Especificar el lado de apertura en el pedido. Aconsejable que la hoja fija quede en el lado de la grifería.



DCHA: Apertura de derecha a izquierda
IZQ: Apertura de izquierda a derecha

NIVEL DE ESTANQUEIDAD

NIVEL 2



Espacio de ducha con perfiles reducidos. Mayor elegancia y diseño. No se garantiza hermetismo. Posible aparición de salpicaduras.

INCREMENTOS SOBRE TARIFA

CONDICIONES LOGÍSTICAS ESPECIALES:

- Incremento para vidrios entre 1200 y 1600 mm. Ver foto pág. 402. (Para otras medidas, consultar con Customer Service). **+90 € netos**
- Incremento para guías y perfiles superiores a 2200 mm. **+90 € netos**

ATÍPICA 1: Solicitud de modificación de altura estándar. Solicitud de modificaciones que requieran estudio técnico y desarrollo de planimetría. **+40 €**

ATÍPICA 2: Solicitud de romo. Solicitud de modificación en la distribución de hoja y/o fijo de manera no uniforme. **+60 €**

ATÍPICA 3: Solicitud de formas especiales en el vidrio a modo de escote* o fresado. Uniones para fijación a pared con perfiles "a grados", ver pág. 36. Uniones especiales entre mamparas y/o acoples entre productos en ángulo. Solicitud de vidrio o acrílico con perfilera irregular o con caída. **+120 €**

ATÍPICA 4: Cualquier otro cambio, propuesta de modificación o personalización no recogida en los incrementos anteriores, debe ser consultada y ofertada con antelación con nuestro departamento de Customer Service. **a consultar**

ATÍPICA 5: KONVERT. Solicitud de configuraciones con mamparas y soluciones personalizadas, que requieren estudio y planimetría, no indicadas en tarifa. **+200 €**

DECORADOS ESPECIALES DE IMAGIK O SATINADOS:

Cambio de color y/o posición de **IMAGIK** o posición en **SATINADO**. **+60 €**

Solicitud de **IMAGIK** o **SATINADO** personalizado**, donde la imagen es de propiedad del cliente o dispone del derecho de uso y no requiere el tratamiento de la imagen. **+200 €**

Solicitud de **IMAGIK** o **SATINADO** personalizado, sin imagen de referencia y en el que solicita un diseño/imagen concreta a Profiltek. Solicitud con imagen propiedad del cliente que necesita tratamiento por parte de Profiltek. **+300 €**

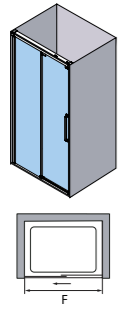
*En el caso de necesitar un perfil embellecedor de aluminio para cubrir a modo de remate los escotes o fresados, ver información en "Infotek" pág. 403.

**La imagen facilitada deberá tener unos requisitos mínimos de calidad y tamaño para poder ser reproducida por el sistema de impresión IMAGIK, aconsejable diseños en formato vectorial, o imágenes rasterizadas con calidad mínima 300 ppp y tamaño a escala 1:1 a reproducir. En el caso de requerir algún efecto o acabado especial, consultar posibilidades, viabilidad técnica y oferta económica personalizada.

Ver esquemas explicativos de cada caso en INFOTEK (pág. 402).

ACCESORIOS OPCIONALES

	€/ud
Pomo Denver	Sin coste adicional
Pomo Versalles	Sin coste adicional
Maneta París	
Maneta Mónaco	
Maneta Porto	+55 €
Maneta Luca	
Glass Hole	
Maneta Oxford	+105 €
Toallero Viena	
Toallero Sidney	+55 €



VT-210 Frontal 2 hojas. 1 Hoja corredera + 1 fija.

Vidrio templado 6 mm

INCREMENTOS SOBRE TARIFA

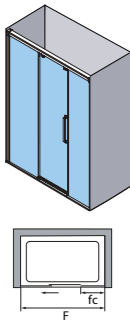
Anchura (F) cm	Apertura (cm)	Vidrio transparente			Vidrio transparente Satinado		
		Blanco	Bronce / Plata	Cromo	Blanco	Bronce / Plata	Cromo
90-110	34-44	485 €	515 €	575 €	585 €	615 €	675 €
110-130	44-54	500 €	530 €	590 €	600 €	630 €	690 €
130-145	54-62	515 €	545 €	605 €	615 €	645 €	705 €
145-160	62-69	530 €	560 €	620 €	630 €	660 €	720 €
160-190	69	545 €	575 €	635 €	645 €	675 €	735 €
190-220	69	560 €	590 €	655 €	660 €	690 €	755 €

Sobre vidrio transparente

Vidrio especial	+70 €
Vidrio especial Satinado	+160 €
Vidrio Master Carré	+130 €
imagik	+200 €
Teknoclean VT-210	+46 €



Cierre progresivo incluido. A partir de F=160 cm, la dimensión de la hoja corredera se mantiene en 83 cm, y aumenta la dimensión de la hoja fija. Cierre solape.



VT-230 Frontal 3 hojas. 1 Hoja corredera + 1 hoja fija + 1 Fijo a continuación.

Vidrio templado 6 mm

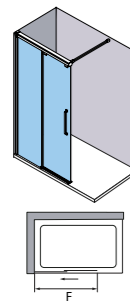
INCREMENTOS SOBRE TARIFA

Anchura (F) cm	Vidrio transparente			Vidrio transparente Satinado		
	Blanco	Bronce / Plata	Cromo	Blanco	Bronce / Plata	Cromo
110-140	590 €	625 €	690 €	715 €	750 €	815 €
140-170	615 €	655 €	715 €	740 €	780 €	840 €
170-200	640 €	680 €	740 €	765 €	805 €	865 €
200-220	670 €	705 €	765 €	795 €	830 €	890 €

Sobre vidrio transparente

Vidrio especial	+105 €
Vidrio especial Satinado	+240 €
Vidrio Master Carré	+195 €
imagik	+250 €
Teknoclean VT-230	+60 €

Cierre progresivo no disponible. A partir de F=160 cm, la dimensión de la hoja corredera se mantiene en 83 cm, y aumenta la dimensión de la hoja fija. Imprescindible indicar en el pedido la dimensión de "fc" (fijo a continuación en la parte del cierre). Especificar el lado de apertura en el pedido. Aconsejable que "fc" no quede en el lado de la grifería. Para calcular qué apertura aproximada deja su mampara aplique la siguiente fórmula: ((F-fc)/2)-8,5 cm. "fc" mínimo= 10 cm. "fc" mínimo con Imagik= 20,6 cm. 100<F-fc<200 cm. Cierre solape.



VT-250 Frontal volada 2 hojas. 1 Hoja corredera + 1 fija.

Vidrio templado 6 mm

INCREMENTOS SOBRE TARIFA

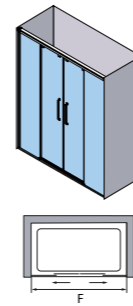
Anchura (F) cm	Apertura (cm)	Vidrio transparente			Vidrio transparente Satinado		
		Blanco	Bronce / Plata	Cromo	Blanco	Bronce / Plata	Cromo
60-90	21-36	525 €	555 €	615 €	625 €	655 €	715 €
90-110	36-46	555 €	585 €	650 €	655 €	685 €	750 €
110-130	46-56	585 €	615 €	680 €	685 €	715 €	780 €
130-150	56-66	615 €	650 €	710 €	715 €	750 €	810 €
150-170	66-71	650 €	680 €	740 €	750 €	780 €	840 €
170-200	71	680 €	710 €	770 €	780 €	810 €	870 €

Sobre vidrio transparente

Vidrio especial	+70 €
Vidrio especial Satinado	+160 €
Vidrio Master Carré	+130 €
imagik	+200 €
Teknoclean VT-250	+46 €



Cierre progresivo incluido. F definida como la dimensión con las hojas extendidas. A partir de F=160 cm la dimensión de la hoja se mantiene en 82 cm y aumenta la dimensión del fijo.



VT-225 Frontal 4 hojas. 2 Hojas correderas + 2 fijas.

Vidrio templado 6 mm

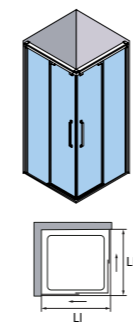
INCREMENTOS SOBRE TARIFA

Anchura (F) cm	Apertura (cm)	Vidrio transparente			Vidrio transparente Satinado		
		Blanco	Bronce / Plata	Cromo	Blanco	Bronce / Plata	Cromo
110-140	39-54	605 €	655 €	725 €	755 €	805 €	875 €
140-170	54-69	625 €	675 €	745 €	775 €	825 €	895 €
170-200	69-84	650 €	695 €	765 €	800 €	845 €	915 €
200-220	84-94	670 €	715 €	785 €	820 €	865 €	935 €

Sobre vidrio transparente

Vidrio especial	+140 €
Vidrio especial Satinado	+320 €
Vidrio Master Carré	+260 €
imagik	+300 €
Teknoclean VT-225	+72 €

Cierre progresivo no disponible.



VT-220 Angular 4 hojas. 2 Hojas correderas + 2 fijas.

Vidrio templado 6 mm

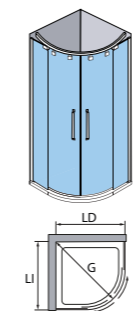
INCREMENTOS SOBRE TARIFA

Anchura (LI+LD) cm	Apertura (cm)	Vidrio transparente			Vidrio transparente Satinado		
		Blanco	Bronce / Plata	Cromo	Blanco	Bronce / Plata	Cromo
140-160	35-42	605 €	655 €	725 €	755 €	805 €	875 €
160-180	42-50	635 €	685 €	755 €	785 €	835 €	905 €
180-200	50-56	670 €	715 €	785 €	820 €	865 €	935 €
200-220	46-63	700 €	745 €	815 €	850 €	895 €	965 €
220-260	63-78	730 €	775 €	845 €	880 €	925 €	995 €

Sobre vidrio transparente

Vidrio especial	+140 €
Vidrio especial Satinado	+320 €
Vidrio Master Carré	+260 €
imagik	+300 €
Teknoclean VT-220	+72 €

Cierre progresivo no disponible. Aperturas calculadas para LI=LD. LI o LD (mín)=60 cm. LI o LD (máx)=200 cm. A partir de LI=160 cm o LD=160 cm, la dimensión de la hoja corredera se mantiene en 80 cm, y aumenta la dimensión de la hoja fija.



VT-260 Curva 4 hojas. 2 Hojas correderas + 2 fijas.

Vidrio templado 6 mm

INCREMENTOS SOBRE TARIFA

Anchura (LI y LD) cm	Vidrio transparente			Vidrio transparente Arenado		
	Blanco	Bronce / Plata	Cromo	Blanco	Bronce / Plata	Cromo
77-90	975 €	1.005 €	1.065 €	1.110 €	1.140 €	1.200 €
90-120	1.005 €	1.035 €	1.100 €	1.140 €	1.170 €	1.230 €

No admite cambio de maneta o pomo. Maneta Turín de serie.

Vidrios especiales no disponibles.

Teknoclean VT-260	+72 €
-------------------	--------------

Cierre progresivo no disponible. Arenado solo disponible para mamparas curvas. No admite impresión digital IMAGIK. En mamparas curvas, consultar disponibilidad de Arenados en pág. 40. Es imprescindible para aceptar un pedido disponer de las medidas LD, LI y G. LD y LI deben formar un ángulo de 90°, de lo contrario, consultar a nuestro Customer Service. Mismo precio para altura 185 cm.

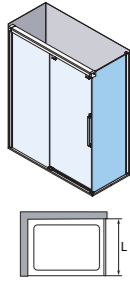
Tipo Curva	"Malta" y similares	
Medidas LIxLD (cm)	De 77x77 a 80x80	A partir de 80x80
Apertura (cm)	41-51	41-51

Para fabricación de curvas a medida, consultar a nuestro Customer Service.

VT-290 1 Fijo de unión ducha (lateral).

Vidrio templado 8 mm

INCREMENTOS SOBRE TARIFA



Anchura (L) cm	Vidrio transparente			Vidrio transparente Satinado		
	Blanco	Bronce / Plata	Cromo	Blanco	Bronce / Plata	Cromo
*-70	170 €	185 €	225 €	220 €	235 €	275 €
70-90	180 €	195 €	235 €	230 €	245 €	285 €
90-100	190 €	205 €	245 €	240 €	255 €	295 €
100-110	200 €	215 €	255 €	250 €	265 €	305 €
110-120	210 €	225 €	265 €	260 €	275 €	315 €
120-160	220 €	235 €	275 €	270 €	285 €	325 €

Sobre vidrio transparente	
Vidrio especial	+35 €
Vidrio especial Satinado	+80 €
Vidrio Master Carré	+65 €
imagik	+100 €
Teknoclean VT-290	+24 €

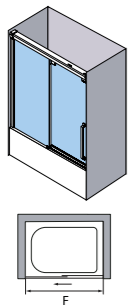
Disponible únicamente para unión con mamparas.
Carglass no disponible en fijos laterales.
Ver ejemplos de configuraciones con fijos en pág. 117.
No incorpora barra estabilizadora de serie.

*Medidas mínimas (L) cm		Aluminio	Vidrio transparente	Imagik y Satinado
Fijo lateral	Fijo a hoja corredera	No disponible	L mayor o igual a 8	L mayor o igual a 21,3
	Fijo a fijo	No disponible	L mayor o igual a 9	L mayor o igual a 22,7
Fijo a continuación		No disponible	L mayor o igual a 10	L mayor o igual a 23,7

VT-110 Frontal 2 hojas. 1 Hoja corredera + 1 fija.

Vidrio templado 6 mm

INCREMENTOS SOBRE TARIFA



Anchura (F) cm	Apertura (cm)	Vidrio transparente			Vidrio transparente Satinado		
		Blanco	Bronce / Plata	Cromo	Blanco	Bronce / Plata	Cromo
90-110	34-44	455 €	485 €	545 €	555 €	585 €	645 €
110-130	44-54	470 €	500 €	560 €	570 €	600 €	660 €
130-145	54-62	485 €	515 €	575 €	585 €	615 €	675 €
145-160	62-69	500 €	530 €	590 €	600 €	630 €	690 €
160-190	69	515 €	545 €	605 €	615 €	645 €	705 €
190-220	69	530 €	560 €	620 €	630 €	660 €	720 €

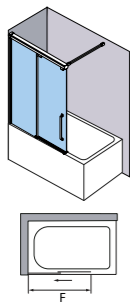
Sobre vidrio transparente	
Vidrio especial	+70 €
Vidrio especial Satinado	+160 €
Vidrio Master Carré	+130 €
imagik	+200 €
Teknoclean VT-110	+46 €

Cierre progresivo incluido.
A partir de F=160 cm la dimensión de la hoja se mantiene en 83 cm y aumenta la dimensión del fijo.

VT-150 Frontal volada 2 hojas. 1 Hoja corredera + 1 fija.

Vidrio templado 6 mm

INCREMENTOS SOBRE TARIFA



Anchura (F) cm	Apertura (cm)	Vidrio transparente			Vidrio transparente Satinado		
		Blanco	Bronce / Plata	Cromo	Blanco	Bronce / Plata	Cromo
60-90	21-36	495 €	525 €	585 €	595 €	625 €	685 €
90-110	36-46	525 €	555 €	615 €	625 €	655 €	715 €
110-130	46-56	555 €	585 €	650 €	655 €	685 €	750 €
130-150	56-66	585 €	615 €	680 €	685 €	715 €	780 €
150-170	66-73	615 €	650 €	710 €	715 €	750 €	810 €
170-200	73	650 €	680 €	740 €	750 €	780 €	840 €

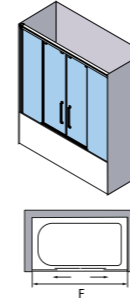
Sobre vidrio transparente	
Vidrio especial	+70 €
Vidrio especial Satinado	+160 €
Vidrio Master Carré	+130 €
imagik	+200 €
Teknoclean VT-150	+46 €

Cierre progresivo incluido.
F definida como la dimensión con las hojas extendidas.
A partir de F=160 cm la dimensión de la hoja se mantiene en 82 cm y aumenta la dimensión del fijo.

VT-125 Frontal 4 hojas. 2 Hojas correderas + 2 fijas.

Vidrio templado 6 mm

INCREMENTOS SOBRE TARIFA



Anchura (F) cm	Apertura (cm)	Vidrio transparente			Vidrio transparente Satinado		
		Blanco	Bronce / Plata	Cromo	Blanco	Bronce / Plata	Cromo
110-140	39-54	575 €	620 €	695 €	725 €	770 €	845 €
140-170	54-69	595 €	640 €	715 €	745 €	790 €	865 €
170-200	69-84	615 €	665 €	735 €	765 €	815 €	885 €
200-220	84-94	635 €	685 €	755 €	785 €	835 €	905 €

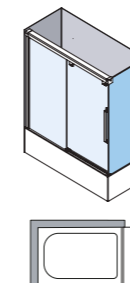
Sobre vidrio transparente	
Vidrio especial	+140 €
Vidrio especial Satinado	+320 €
Vidrio Master Carré	+260 €
imagik	+300 €
Teknoclean VT-125	+72 €

Cierre progresivo no disponible.

VT-190 1 Fijo de unión bañera (lateral).

Vidrio templado 8 mm

INCREMENTOS SOBRE TARIFA



Anchura (L) cm	Vidrio transparente			Vidrio transparente Satinado		
	Blanco	Bronce / Plata	Cromo	Blanco	Bronce / Plata	Cromo
*-70	155 €	170 €	210 €	205 €	220 €	260 €
70-90	165 €	180 €	220 €	215 €	230 €	270 €
90-100	175 €	190 €	230 €	225 €	240 €	280 €
100-110	185 €	200 €	240 €	235 €	250 €	290 €
110-120	195 €	210 €	250 €	245 €	260 €	300 €
120-160	205 €	220 €	260 €	255 €	270 €	310 €

Sobre vidrio transparente	
Vidrio especial	+35 €
Vidrio especial Satinado	+80 €
Vidrio Master Carré	+65 €
imagik	+100 €
Teknoclean VT-190	+24 €

Disponible únicamente para unión con mamparas.
Carglass no disponible en fijos laterales.
Ver ejemplos de configuraciones con fijos en pág. 117.
No incorpora barra estabilizadora de serie.

*Medidas mínimas (L) cm		Aluminio	Vidrio transparente	Imagik y Satinado
Fijo lateral	Fijo a hoja corredera	No disponible	L mayor o igual a 8	L mayor o igual a 21,3
	Fijo a fijo	No disponible	L mayor o igual a 9	L mayor o igual a 22,7
Fijo a continuación		No disponible	L mayor o igual a 10	L mayor o igual a 23,7

INFORMACIÓN ADICIONAL

EJEMPLOS CONFIGURACIONES CON FIJOS VETRO

VISTA SECCIÓN



 ENTRADA EN
VIGOR: **MAYO 19**

 Mampara con nivel óptimo de
estanqueidad (**Nivel 1**)

 Nuevo sistema declipable de la hoja
corredera para facilitar la limpieza.

SERIE ELMA CORREEL ERA

CARACTERÍSTICAS:

- » Mampara para bañera y ducha con hojas correderas.
- » Vidrio de seguridad 6 mm.
- » Compensación de perfiles de 20 mm por cada lateral.
- » Sistema declipable de la hoja corredera, mediante los rodamientos inferiores, para facilitar la limpieza.
- » Doble tren de rodamientos compensables en altura 4.5 mm.
- » Con guía inferior.
- » Cierre progresivo incluido en modelos EL-210 y EL-110.
- » Equipada con cierre magnético y de solape.
- » Maneta Luca de serie en acabado Cromo Brillo.
- » Consulta accesorios opcionales de la serie en las páginas de tarifa.
- » Sistema de montaje rápido.
- » Teknoclean opcional.



1

NOVEDAD

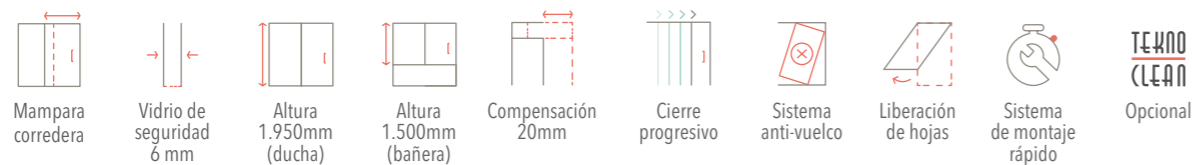


1. EL-210 + EL-290. 120x90x195cm · Frontal 1 hoja corredera + 1 fija + 1 fijo lateral · Aluminio acabado Plata Alto Brillo · Vidrio Transparente · Decorado Imagik modelo Light (FO-01-07 B) · Maneta Luca de serie.



1. EL-220. 90x90x195cm · Angular 4 hojas. 2 Hojas correderas + 2 fijas · Aluminio acabado Plata Alto Brillo · Vidrio Transparente · Maneta Luca de serie. **2. EL-225.** 160x195cm · Frontal 4 hojas. 2 Hojas correderas + 2 fijas · Aluminio acabado Plata Brillo · Vidrio Transparente · Maneta Luca de serie. **3. EL-210.** 180x195cm · Frontal 1 hoja corredera + 1 hoja fija · Aluminio acabado Plata Alto Brillo · Vidrio Transparente · Maneta Luca de serie. **4. Maneta** Luca de serie · Acabado Cromo Brillo.

CARACTERÍSTICAS DE LA SERIE ELMA



ACABADOS DISPONIBLES

VIDRIO TEMPLADO 6 mm

VIDRIOS DE TARIFA BASE



Transparente



Transparente con Satinado*

VIDRIOS CON INCREMENTO SOBRE TARIFA BASE

Vidrio Especial



Ácido



Carglass



Azul



Gris Humo

Vidrio Especial Satinado*



Azul con Satinado*



Gris Humo con Satinado*

Master Carré



Master Carré

imagik



Impresión digital Imagik**

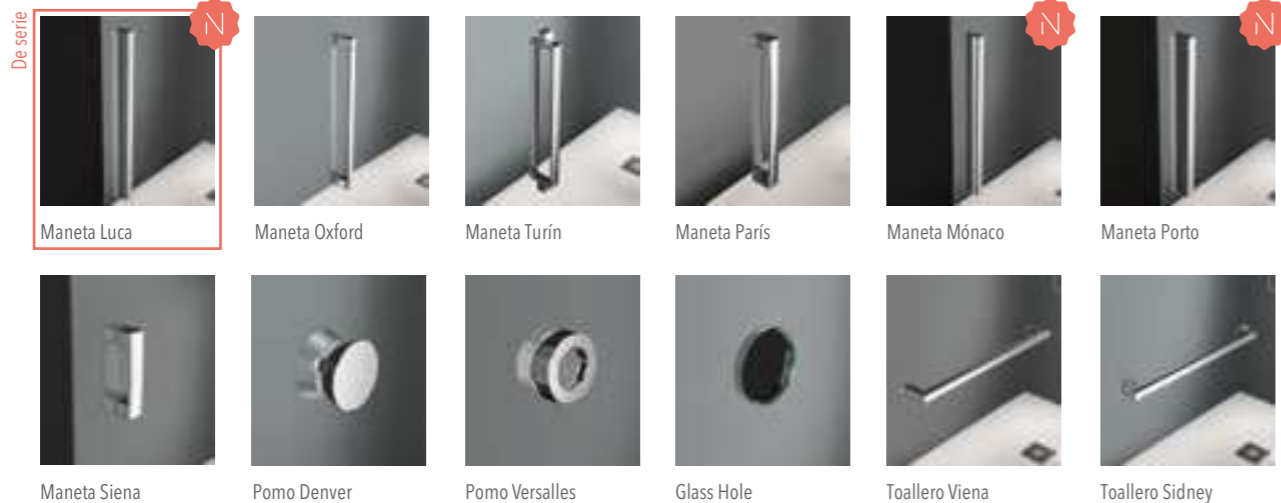
* Ver opciones de vidrio Satinado en pág. 40 del catálogo general. Posibilidad de Satinados personalizados.
** Ver variedad de decorados en Decorador Virtual online.

PERFILERÍA



Plata Alto Brillo

ACCESORIOS



Maneta Siena

Pomo Denver

Pomo Versalles

Glass Hole

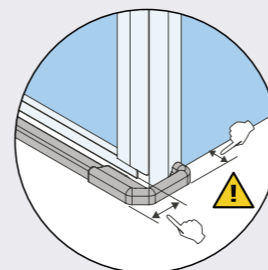
Toallero Viena

Toallero Sidney

AVISOS!

- » A partir de 1650 mm de bañera se aplicará precio y características de ducha.
- » Altura máxima de mampara 2200 mm.
- » Dimensión aproximada de solape entre hojas 15 mm, dependiendo de las condiciones de montaje, este valor puede aumentar o disminuir.
- » Esta mampara permite la instalación directa en su posición final sobre la bañera o la ducha.
- » El plato a ras de suelo puede ocasionar un cambio en la dimensión de la mampara.
- » Imagik personalizado. Consultar viabilidad técnica de su propuesta.
- » Cualquier vidrio superior a 1200 mm o guías y perfiles superiores a 2200 mm, supondrá un incremento adicional en tarifa debido a condiciones logísticas especiales. Ver "incrementos sobre tarifa".
- » **I.V.A. no incluido.**

PLATOS A RAS DE SUELO

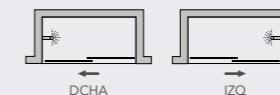


Ver información de platos a ras de suelo en la página 407 del catálogo general.

Indicar en el pedido si la mampara va a colocarse sobre plato a ras de suelo.

RECOMENDACIÓN DE APERTURA

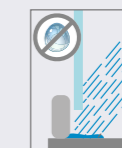
Especificar el lado de apertura en el pedido. Aconsejable que la hoja fija quede en el lado de la grifería.



DCHA: Apertura de derecha a izquierda
IZQ: Apertura de izquierda a derecha

NIVEL DE ESTANQUEIDAD

NIVEL 1



Espacio de ducha con perfiles inferiores. Mamparas de alto hermetismo. Minimiza la aparición de salpicaduras.

INCREMENTOS SOBRE TARIFA

CONDICIONES LOGÍSTICAS ESPECIALES:

- Incremento para vidrios entre 1200 y 1600 mm. Ver foto pág. 402. (Para otras medidas, consultar con Customer Service). **+90 € netos**
- Incremento para guías y perfiles superiores a 2200 mm. **+90 € netos**

ATÍPICA 1: Solicitud de modificación de altura estándar. Solicitud de modificaciones que requieran estudio técnico y desarrollo de planimetría. **+40 €**

ATÍPICA 2: Solicitud de romo. Solicitud de modificación en la distribución de hoja y/o fijo de manera no uniforme. **+60 €**

ATÍPICA 3: Solicitud de formas especiales en el vidrio a modo de escote* o fresado. Uniones para fijación a pared con perfiles "a grados", ver pág. 36. Uniones especiales entre mamparas y/o acoples entre productos en ángulo. Solicitud de vidrio o acrílico con perfilera irregular o con caída. **+120 €**

ATÍPICA 4: Cualquier otro cambio, propuesta de modificación o personalización no recogida en los incrementos anteriores, debe ser consultada y ofertada con antelación con nuestro departamento de Customer Service. **a consultar**

ATÍPICA 5: KONVERT. Solicitud de configuraciones con mamparas y soluciones personalizadas, que requieren estudio y planimetría, no indicadas en tarifa. **+200 €**

DECORADOS ESPECIALES DE IMAGIK O SATINADOS:

Cambio de color y/o posición de **IMAGIK** o posición en **SATINADO**. **+60 €**

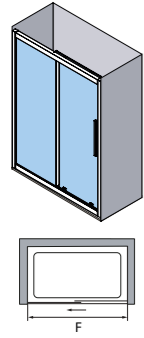
Solicitud de **IMAGIK** o **SATINADO** personalizado**, donde la imagen es de propiedad del cliente o dispone del derecho de uso y no requiere el tratamiento de la imagen. **+200 €**

Solicitud de **IMAGIK** o **SATINADO** personalizado, sin imagen de referencia y en el que solicita un diseño/imagen concreta a Profiltek. Solicitud con imagen propiedad del cliente que necesita tratamiento por parte de Profiltek. **+300 €**

*En el caso de necesitar un perfil embellecedor de aluminio para cubrir a modo de remate los escotes o fresados, ver información en "Infotek" pág. 403.

**La imagen facilitada deberá tener unos requisitos mínimos de calidad y tamaño para poder ser reproducida por el sistema de impresión IMAGIK, aconsejable diseños en formato vectorial, o imágenes rasterizadas con calidad mínima 300 ppp y tamaño a escala 1:1 a reproducir. En el caso de requerir algún efecto o acabado especial, consultar posibilidades, viabilidad técnica y oferta económica personalizada.

Ver esquemas explicativos de cada caso en INFOTEK (pág. 402).



EL-210 Frontal 2 hojas. 1 Hoja corredera + 1 fija. Vidrio templado 6 mm **INCREMENTOS SOBRE TARIFA**

Anchura (F) cm	Apertura (cm)	Vidrio transparente	Vidrio transparente Satinado
		Plata Alto Brillo	Plata Alto Brillo
90-110	36-44	435 €	535 €
110-130	44-52	455 €	555 €
130-150	52-60	475 €	575 €
150-170	60-68	495 €	595 €
170-200	68-80	515 €	615 €

Sobre vidrio transparente

Vidrio especial	+70 €
Vidrio especial Satinado	+160 €
Vidrio Master Carré	+130 €
imagik	+200 €
Teknoclean EL-210	+46 €

Cierre progresivo incluido. Cierre solape.
Para altura superior a 195 cm, contacta con Customer Service.

EL-220 Angular 4 hojas. 2 Hojas correderas + 2 fijas. Vidrio templado 6 mm **INCREMENTOS SOBRE TARIFA**

Anchura (LI+LD) cm	Apertura (cm)	Vidrio transparente	Vidrio transparente Satinado
		Plata Alto Brillo	Plata Alto Brillo
130-160	37-46	540 €	690 €
160-180	46-52	570 €	720 €
180-200	52-58	600 €	750 €
200-220	58-64	630 €	780 €
220-260	64-75	660 €	810 €

Sobre vidrio transparente

Vidrio especial	+140 €
Vidrio especial Satinado	+320 €
Vidrio Master Carré	+260 €
imagik	+300 €
Teknoclean EL-220	+72 €

Cierre progresivo no incluido. Cierre magnético.
Aperturas calculadas para LI=LD. A partir de LI=160 cm o LD=160 cm, la dimensión de la hoja corredera se mantiene en 82 cm y aumenta la dimensión de la hoja fija.
LI o LD (mín)= 55 cm.

EL-225 Frontal 4 hojas. 2 Hojas correderas + 2 fijas. Vidrio templado 6 mm **INCREMENTOS SOBRE TARIFA**

Anchura (F) cm	Apertura (cm)	Vidrio transparente	Vidrio transparente Satinado
		Plata Alto Brillo	Plata Alto Brillo
110-140	41-52	540 €	690 €
140-170	52-63	560 €	710 €
170-200	63-74	580 €	730 €

Sobre vidrio transparente

Vidrio especial	+140 €
Vidrio especial Satinado	+320 €
Vidrio Master Carré	+260 €
imagik	+300 €
Teknoclean EL-225	+72 €

Cierre progresivo no incluido. Cierre magnético.

EL-290 1 Fijo de unión ducha (lateral o a continuación). Vidrio templado 6 mm **INCREMENTOS SOBRE TARIFA**

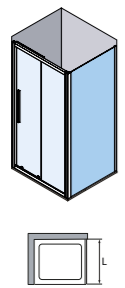
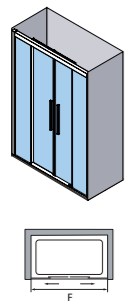
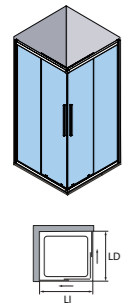
Anchura (L) cm	Vidrio transparente	Vidrio transparente Satinado
	Plata Alto Brillo	Plata Alto Brillo
*-70	160 €	210 €
70-90	170 €	220 €
90-100	180 €	230 €
100-110	190 €	240 €
110-120	200 €	250 €
120-160	210 €	260 €

Sobre vidrio transparente

Vidrio especial	+35 €
Vidrio especial Satinado	+80 €
Vidrio Master Carré	+65 €
imagik	+100 €
Teknoclean EL-290	+24 €

Disponible únicamente para unión con mamparas.

*Medidas mínimas (L) cm	Aluminio	Vidrio transparente	Imagik y Satinado
Fijo lateral	L de 9 a 11,7	L mayor o igual a 11,7	L mayor o igual a 25,2
Fijo a continuación	L de 6,2 a 9	L mayor o igual a 9	L mayor o igual a 22,5



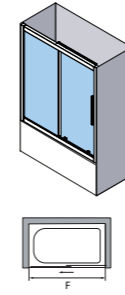
EL-110 Frontal 2 hojas. 1 Hoja corredera + 1 fija. Vidrio templado 6 mm **INCREMENTOS SOBRE TARIFA**

Anchura (F) cm	Apertura (cm)	Vidrio transparente	Vidrio transparente Satinado
		Plata Alto Brillo	Plata Alto Brillo
90-110	36-44	420 €	520 €
110-130	44-52	440 €	540 €
130-150	52-60	460 €	560 €
150-170	60-68	480 €	580 €
170-200	68-80	500 €	600 €

Sobre vidrio transparente

Vidrio especial	+70 €
Vidrio especial Satinado	+160 €
Vidrio Master Carré	+130 €
imagik	+200 €
Teknoclean EL-110	+46 €

Cierre progresivo incluido. Cierre solape.



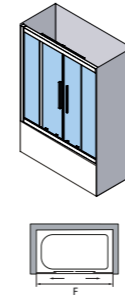
EL-125 Frontal 4 hojas. 2 Hojas correderas + 2 fijas. Vidrio templado 6 mm **INCREMENTOS SOBRE TARIFA**

Anchura (F) cm	Apertura (cm)	Vidrio transparente	Vidrio transparente Satinado
		Plata Alto Brillo	Plata Alto Brillo
110-140	41-52	520 €	670 €
140-170	52-63	535 €	685 €
170-200	63-74	550 €	700 €

Sobre vidrio transparente

Vidrio especial	+140 €
Vidrio especial Satinado	+320 €
Vidrio Master Carré	+260 €
imagik	+300 €
Teknoclean EL-125	+72 €

Cierre progresivo no incluido. Cierre magnético.



EL-190 1 Fijo de unión bañera (lateral o a continuación). Vidrio templado 6 mm **INCREMENTOS SOBRE TARIFA**

Anchura (L) cm	Vidrio transparente	Vidrio transparente Satinado
	Plata Alto Brillo	Plata Alto Brillo
*-70	145 €	195 €
70-90	155 €	205 €
90-100	165 €	215 €
100-110	175 €	225 €
110-120	185 €	235 €
120-160	195 €	245 €

Sobre vidrio transparente

Vidrio especial	+35 €
Vidrio especial Satinado	+80 €
Vidrio Master Carré	+65 €
imagik	+100 €
Teknoclean EL-190	+24 €

Disponible únicamente para unión con mamparas.

*Medidas mínimas (L) cm	Aluminio	Vidrio transparente	Imagik y Satinado
Fijo lateral	L de 9 a 11,7	L mayor o igual a 11,7	L mayor o igual a 25,2
Fijo a continuación	L de 6,2 a 9	L mayor o igual a 9	L mayor o igual a 22,5

INFORMACIÓN ADICIONAL

EJEMPLOS DE CONFIGURACIONES CON FIJOS ELMA

EL-210 + EL-290
Fijo lateral a hoja corredera

EL-210 + EL-290
Fijo lateral a fijo

SISTEMA DE MONTAJE RÁPIDO

SERIE CRISTALDUX CORRELERA

Mampara con nivel óptimo de estanqueidad **(Nivel 1)**

CR

CARACTERÍSTICAS:


- » Mampara para bañera y ducha con hojas correderas.
- » Vidrio de seguridad de 6 mm.
- » Compensación de perfiles de 30 mm por cada lateral.
- » Tren de rodamientos compensables en altura 5 mm.
- » Equipada con cierre magnético y de solape.
- » Mampara reversible (ver avisos).
- » Maneta Nantes de serie en acabado Cromo Brillo.
- » Consulta accesorios opcionales de la serie en las páginas de tarifa.
- » Sistema de montaje rápido.
- » Teknoclean opcional.

 100%
PERSONALIZABLE






CR



1. CR-210 + CR-290. 120x80x195cm · 1 Hoja corredera + 1 fija + 1 fijo lateral · Aluminio acabado Plata Alto Brillo · Vidrio Transparente · Maneta Nantes de serie. **2. CR-210.** 160x195cm · Frontal 2 hojas. 1 Hoja corredera + 1 fija · Aluminio acabado Cromo Brillo · Vidrio Transparente · Decorado Imagik modelo Light (FO-01-0206 B) · Maneta Nantes de serie. **3. Maneta** Nantes de serie · Acabado Cromo Brillo. **4. Doble tren de rodamientos.** **5. Guía superior** · Detalle vista interior.

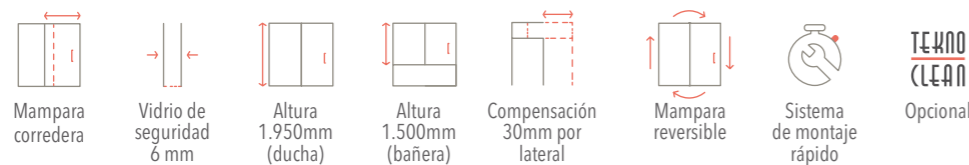


1. CR-220. 90x90cm · Angular 4 hojas. 2 Hojas correderas + 2 fijas · Aluminio acabado Cromo Brillo · Vidrio Transparente · Decorado Imagik modelo Capitoné (TEX-06-02B) · Maneta Porto opcional. **2. CR-225.** 160x195cm · Frontal 4 hojas. 2 Hojas correderas + 2 fijas · Aluminio acabado Cromo Brillo · Vidrio Transparente · Decorado Satinado modelo Dots · Pomo Versalles opcional.



3. CR-260. 90x90x195cm · 2 Hojas correderas + 2 fijas · Aluminio acabado Cromo Brillo · Vidrio Transparente · Maneta Nantes de serie.

CARACTERÍSTICAS DE LA SERIE CRISTALDUX



ACABADOS DISPONIBLES

VIDRIO TEMPLADO 6 mm

VIDRIOS DE TARIFA BASE



Transparente



Transparente con Arenado o Satinado*

VIDRIOS CON INCREMENTO SOBRE TARIFA BASE

Vidrio Especial



Ácido



Carglass



Azul



Gris Humo

Vidrio Especial Satinado*



Azul con Satinado*



Gris Humo con Arenado o Satinado*

Master Carré



Master Carré

imagik



Impresión digital Imagik**

* Ver opciones de vidrio Satinado en pág. 40 del catálogo general. Posibilidad de Satinados personalizados. Arenado solo disponible para mamparas curvas.
** Ver variedad de decorados en Decorador Virtual online.

PERFILERÍA



Blanco



Plata



Plata Alto Brillo



Cromo Brillo

ACCESORIOS

De serie



Maneta Nantes



Maneta Oxford



Maneta Turín



Maneta Múnaco



Maneta Porto



Maneta Luca



Maneta Siena



Pomo Denver



Pomo Versalles



Glass Hole



Toallero Viena

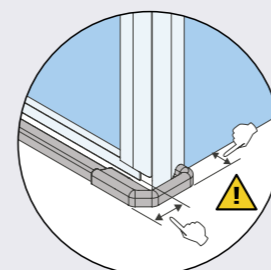


Toallero Sidney

AVISOS!

- » A partir de 1650 mm de bañera se aplicará precio y características de ducha.
- » Altura máxima de mampara en Cromo Brillo 2000 mm. Para el resto de acabados, altura máxima de mampara ducha 2200 mm.
- » Altura de serie para curvas: 1950 mm. Opcional 1850 mm excepto en CR-282.
- » Para el modelo CR-282 (plato curvo tipo R-728) solo se decora con Arenado tipo "Medium".
- » El modelo CR-210 es reversible (lado de fijación intercambiable) cuando el vidrio no tenga decorado.
- » El modelo CR-220 es reversible. Se puede intercambiar la posición de los laterales (LD por LI) cuando el vidrio no tenga decorado.
- » Esta mampara permite la instalación directa en su posición final sobre la bañera o ducha.
- » Dimensión máxima de solape entre hojas 15 mm. La dimensión puede variar en función de las condiciones de montaje.
- » El plato a ras de suelo puede ocasionar un cambio en la dimensión de la mampara.
- » Imagik personalizado. Consultar viabilidad técnica de su propuesta.
- » Cualquier vidrio superior a 1200 mm o guías y perfiles superiores a 2200 mm, supondrá un incremento adicional en tarifa debido a condiciones logísticas especiales. Ver "incrementos sobre tarifa".
- » **I.V.A. no incluido.**

PLATOS A RAS DE SUELO

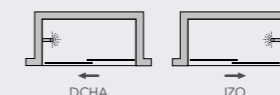


Ver información de platos a ras de suelo en la página 407 del catálogo general.

Indicar en el pedido si la mampara va a colocarse sobre plato a ras de suelo.

RECOMENDACIÓN DE APERTURA

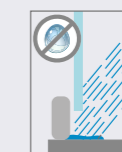
Especificar el lado de apertura en el pedido. Aconsejable que la hoja fija quede en el lado de la grifería.



DCHA: Apertura de derecha a izquierda
IZQ: Apertura de izquierda a derecha

NIVEL DE ESTANQUEIDAD

NIVEL 1



Espacio de ducha con perfiles inferiores. Mamparas de alto hermetismo. Minimiza la aparición de salpicaduras.

INCREMENTOS SOBRE TARIFA

CONDICIONES LOGÍSTICAS ESPECIALES:

- Incremento para vidrios entre 1200 y 1600 mm. Ver foto pág. 402. (Para otras medidas, consultar con Customer Service). **+90 € netos**
- Incremento para guías y perfiles superiores a 2200 mm. **+90 € netos**

ATÍPICA 1: Solicitud de modificación de altura estándar. Solicitud de modificaciones que requieran estudio técnico y desarrollo de planimetría. **+40 €**

ATÍPICA 2: Solicitud de romo. Solicitud de modificación en la distribución de hoja y/o fijo de manera no uniforme. **+60 €**

ATÍPICA 3: Solicitud de formas especiales en el vidrio a modo de escote* o fresado. Uniones para fijación a pared con perfiles "a grados", ver pág. 36. Uniones especiales entre mamparas y/o acoples entre productos en ángulo. Solicitud de vidrio o acrílico con perfilería irregular o con caída. **+120 €**

ATÍPICA 4: Cualquier otro cambio, propuesta de modificación o personalización no recogida en los incrementos anteriores, debe ser consultada y ofertada con antelación con nuestro departamento de Customer Service. **a consultar**

ATÍPICA 5: KONVERT. Solicitud de configuraciones con mamparas y soluciones personalizadas, que requieren estudio y planimetría, no indicadas en tarifa. **+200 €**

DECORADOS ESPECIALES DE IMAGIK O SATINADOS:

Cambio de color y/o posición de **IMAGIK** o posición en **SATINADO**. **+60 €**

Solicitud de **IMAGIK** o **SATINADO** personalizado**, donde la imagen es de propiedad del cliente o dispone del derecho de uso y no requiere el tratamiento de la imagen. **+200 €**

Solicitud de **IMAGIK** o **SATINADO** personalizado, sin imagen de referencia y en el que solicita un diseño/imagen concreta a Profiltek. Solicitud con imagen propiedad del cliente que necesita tratamiento por parte de Profiltek. **+300 €**

*En el caso de necesitar un perfil embellecedor de aluminio para cubrir a modo de remate los escotes o fresados, ver información en "Infotek" pág. 403.

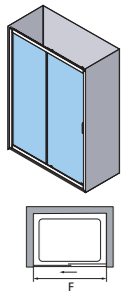
**La imagen facilitada deberá tener unos requisitos mínimos de calidad y tamaño para poder ser reproducida por el sistema de impresión IMAGIK, aconsejable diseños en formato vectorial, o imágenes rasterizadas con calidad mínima 300 ppp y tamaño a escala 1:1 a reproducir. En el caso de requerir algún efecto o acabado especial, consultar posibilidades, viabilidad técnica y oferta económica personalizada.

Ver esquemas explicativos de cada caso en INFOTEK (pág. 402).

ACCESORIOS OPCIONALES

€/ud

Pomo Denver	Sin coste adicional
Pomo Versalles	Sin coste adicional
Maneta Siena	+30 €
Maneta Turín	
Maneta Múnaco	
Maneta Porto	+55 €
Maneta Luca	
Glass Hole	
Maneta Oxford	+105 €
Toallero Viena	
Toallero Sidney	+55 €



CR-210 Frontal 2 hojas. 1 Hoja corredera + 1 fija.

Vidrio templado 6 mm

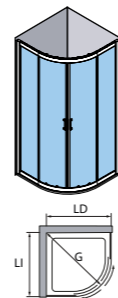
INCREMENTOS SOBRE TARIFA

Anchura (F) cm	Apertura (cm)	Vidrio transparente				Vidrio transparente Satinado			
		Blanco	Plata	Plata Alto Brillo	Cromo	Blanco	Plata	Plata Alto Brillo	Cromo
90-110	34-44	375 €	395 €	415 €	470 €	475 €	495 €	515 €	570 €
110-130	44-54	395 €	415 €	440 €	490 €	495 €	515 €	540 €	590 €
130-145	54-62	415 €	440 €	460 €	510 €	515 €	540 €	560 €	610 €
145-160	62-69	440 €	460 €	480 €	530 €	540 €	560 €	580 €	630 €
160-190	69-84	460 €	480 €	500 €	550 €	560 €	580 €	600 €	650 €
190-220	84-99	480 €	500 €	520 €	570 €	580 €	600 €	620 €	670 €

Cierre con goma de solape. A partir de F=202 cm se mantiene el tamaño de la puerta a 101 cm y se aumenta el ancho del fijo.

Sobre vidrio transparente

Vidrio especial	+70 €
Vidrio especial Satinado	+160 €
Vidrio Master Carré	+130 €
imagik	+200 €
Teknoclean CR-210	+46 €



CR-260 Curva 4 hojas. 2 Hojas correderas + 2 fijas.

Vidrio templado 6 mm

INCREMENTOS SOBRE TARIFA

Anchura (LI o LD) cm	Vidrio transparente				Vidrio transparente Arenado			
	Blanco	Plata	Plata Alto Brillo	Cromo	Blanco	Plata	Plata Alto Brillo	Cromo
72-75	620 €	640 €	-	715 €	765 €	785 €	-	855 €
77-80	640 €	665 €	685 €	735 €	785 €	805 €	825 €	875 €
87-90	675 €	695 €	715 €	765 €	815 €	835 €	855 €	905 €
120-120	695 €	715 €	735 €	785 €	835 €	855 €	875 €	925 €

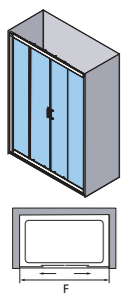
Sobre vidrio transparente

Carglass / Gris Humo	+140 €
Gris Humo Arenado	+320 €
Vidrio Master Carré	+260 €
imagik	+200 €
Teknoclean CR-260	+72 €

Plata Alto Brillo disponible para platos Malta e Ideal Estándar. No disponible para Estándar de 75 cm. Arenado solo disponible para mamparas curvas. No admite impresión digital IMAGIK ni cambio de maneta o pomo. Maneta Nantes de serie. Es imprescindible para aceptar el pedido disponer de las medidas LD, LI y G. LD y LI deben formar un ángulo de 90°, de lo contrario, consultar a nuestro Customer Service. Altura opcional 185 cm sin coste adicional. Solo disponible en vidrio Transparente y Transparente Arenado. Cierre magnético.

Tipo Curva	Estándar de 75 cm		"Ideal Estándar" y similares		"Malta" y similares	
Medidas LxLD (cm)	De 70x70 a 72x72	A partir de 72x72	De 75x75 a 87x87	A partir de 87x87	De 75x75 a 87x87	A partir de 87x87
Apertura (cm)	38-40	40	38-50	50	38-50	50

Para fabricación de curvas a medida, consultar a nuestro Customer Service. En mamparas curvas, consultar disponibilidad de Arenados en pág. 40.



CR-225 Frontal 4 hojas. 2 Hojas correderas + 2 fijas.

Vidrio templado 6 mm

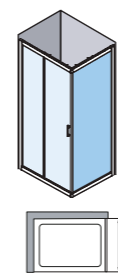
INCREMENTOS SOBRE TARIFA

Anchura (F) cm	Apertura (cm)	Vidrio transparente				Vidrio transparente Satinado			
		Blanco	Plata	Plata Alto Brillo	Cromo	Blanco	Plata	Plata Alto Brillo	Cromo
110-140	41-56	500 €	520 €	540 €	590 €	650 €	670 €	690 €	740 €
140-170	56-71	520 €	540 €	560 €	610 €	670 €	690 €	710 €	760 €
170-200	71-86	540 €	560 €	580 €	630 €	690 €	710 €	730 €	780 €
200-220	86-96	560 €	580 €	600 €	655 €	710 €	730 €	750 €	805 €

Cierre magnético.

Sobre vidrio transparente

Vidrio especial	+140 €
Vidrio especial Satinado	+320 €
Vidrio Master Carré	+260 €
imagik	+300 €
Teknoclean CR-225	+72 €



CR-290 1 Fijo de unión ducha (lateral o a continuación).

Vidrio templado 6 mm

INCREMENTOS SOBRE TARIFA

Anchura (L) cm	Vidrio transparente				Vidrio transparente Satinado			
	Blanco	Plata	Plata Alto Brillo	Cromo	Blanco	Plata	Plata Alto Brillo	Cromo
*-70	165 €	175 €	195 €	220 €	215 €	225 €	245 €	270 €
70-90	175 €	185 €	205 €	230 €	225 €	235 €	255 €	280 €
90-100	185 €	195 €	215 €	240 €	235 €	245 €	265 €	290 €
100-110	195 €	205 €	225 €	250 €	245 €	255 €	275 €	300 €
110-120	205 €	215 €	235 €	260 €	255 €	265 €	285 €	310 €
120-160	215 €	225 €	245 €	270 €	265 €	275 €	295 €	320 €


Sobre vidrio transparente

Vidrio especial	+35 €
Vidrio especial Satinado	+80 €
Vidrio Master Carré	+65 €
imagik	+100 €
Teknoclean CR-290	+24 €

Ver ejemplos de configuraciones con fijos de unión en pág. 138. Incremento de 50 € para fijo a continuación (incluye barra estabilizadora).

*Medidas mínimas (L) cm	Aluminio	Vidrio transparente	Imagik y Satinado
Fijo lateral	L de 5,6 a 12,4	L mayor o igual a 12,4	L mayor o igual a 26,1
Fijo a continuación	L de 6,3 a 9,4	L mayor o igual a 9,4	L mayor o igual a 23,1

Fijo solo con perfilera de aluminio: 100 €.



CR-220 Frontal 4 hojas. 2 Hojas correderas + 2 fijas.

Vidrio templado 6 mm

INCREMENTOS SOBRE TARIFA

Anchura (LI+LD) cm	Apertura (cm)	Vidrio transparente				Vidrio transparente Satinado			
		Blanco	Plata	Plata Alto Brillo	Cromo	Blanco	Plata	Plata Alto Brillo	Cromo
130-160	37-44	500 €	520 €	540 €	590 €	650 €	670 €	690 €	740 €
160-180	44-52	530 €	550 €	570 €	620 €	680 €	700 €	720 €	770 €
180-200	51-58	560 €	580 €	600 €	655 €	710 €	730 €	750 €	805 €
200-220	58-66	590 €	610 €	630 €	685 €	740 €	760 €	780 €	835 €
220-260	66-80	620 €	640 €	665 €	715 €	770 €	790 €	815 €	865 €

Aperturas calculadas LI=LD. LI o LD (mín.)=55 cm. Cierre magnético.

Sobre vidrio transparente

Vidrio especial	+140 €
Vidrio especial Satinado	+320 €
Vidrio Master Carré	+260 €
imagik	+300 €
Teknoclean CR-220	+72 €



CR-282 Curva 4 hojas. 2 Hojas correderas + 2 fijas.

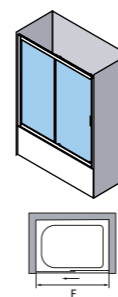
Vidrio templado 6 mm

INCREMENTOS SOBRE TARIFA

Anchura (LI o LD) cm	Vidrio transparente			Vidrio transparente Arenado Medium		
	Blanco	Plata	Cromo	Blanco	Plata	Cromo
107-110	845 €	870 €	940 €	985 €	1.005 €	1.075 €

Arenado solo disponible para mamparas curvas. No admite impresión digital IMAGIK ni cambio de maneta o pomo. Maneta Nantes de serie. Curvatura R-728. Es imprescindible para aceptar el pedido disponer de las medidas LD, LI y G. LD y LI deben formar un ángulo de 90°, de lo contrario, consultar a nuestro Customer Service. Plata Alto Brillo no disponible. Cierre magnético.

Teknoclean CR-282 **+72 €**



CR-110 Frontal 2 hojas. 1 Hoja corredera + 1 fija.

Vidrio templado 6 mm

INCREMENTOS SOBRE TARIFA

Anchura (F) cm	Apertura (cm)	Vidrio transparente				Vidrio transparente Satinado			
		Blanco	Plata	Plata Alto Brillo	Cromo	Blanco	Plata	Plata Alto Brillo	Cromo
90-110	34-44	360 €	380 €	400 €	455 €	460 €	480 €	500 €	555 €
110-130	44-54	375 €	395 €	415 €	470 €	475 €	495 €	515 €	570 €
130-145	54-62	390 €	410 €	435 €	485 €	490 €	510 €	535 €	585 €
145-160	62-69	405 €	425 €	450 €	500 €	505 €	525 €	550 €	600 €
160-190	69-84	420 €	445 €	465 €	515 €	520 €	545 €	565 €	615 €
190-220	84-99	440 €	460 €	480 €	530 €	540 €	560 €	580 €	630 €

Sobre vidrio transparente

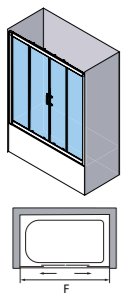
Vidrio especial	+70 €
Vidrio especial Satinado	+160 €
Vidrio Master Carré	+130 €
imagik	+200 €
Teknoclean CR-110	+46 €

Cierre con goma de solape. A partir de F=202 cm se mantiene el tamaño de la puerta a 101 cm y se aumenta el ancho del fijo.

CR-125 Frontal 4 hojas. 2 Hojas correderas + 2 fijas.

Vidrio templado 6 mm

INCREMENTOS SOBRE TARIFA



Anchura (F) cm	Apertura (cm)	Vidrio transparente				Vidrio transparente Satinado			
		Blanco	Plata	Plata Alto Brillo	Cromo	Blanco	Plata	Plata Alto Brillo	Cromo
110-140	41-56	465 €	485 €	505 €	555 €	615 €	635 €	655 €	705 €
140-170	56-71	480 €	500 €	520 €	570 €	630 €	650 €	670 €	720 €
170-200	71-86	495 €	515 €	535 €	585 €	645 €	665 €	685 €	735 €
200-220	86-96	510 €	530 €	550 €	600 €	660 €	680 €	700 €	750 €

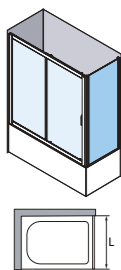
Cierre magnético.

Sobre vidrio transparente	
Vidrio especial	+140 €
Vidrio especial Satinado	+320 €
Vidrio Master Carré	+260 €
imagik	+300 €
Teknoclean CR-125	+72 €

CR-190 1 Fijo de unión bañera (lateral o a continuación).

Vidrio templado 6 mm

INCREMENTOS SOBRE TARIFA



Anchura (L) cm	Vidrio transparente				Vidrio transparente Satinado			
	Blanco	Plata	Plata Alto Brillo	Cromo	Blanco	Plata	Plata Alto Brillo	Cromo
*-70	155 €	165 €	185 €	210 €	205 €	215 €	235 €	260 €
70-90	165 €	175 €	195 €	220 €	215 €	225 €	245 €	270 €
90-100	175 €	185 €	205 €	230 €	225 €	235 €	255 €	280 €
100-110	185 €	195 €	215 €	240 €	235 €	245 €	265 €	290 €
110-120	195 €	205 €	225 €	250 €	245 €	255 €	275 €	300 €
120-160	205 €	215 €	235 €	260 €	255 €	265 €	285 €	310 €

Ver ejemplos de configuraciones con fijos de unión en pág. 138.
Incremento de 50 € para fijo a continuación (incluye barra estabilizadora).

Sobre vidrio transparente	
Vidrio especial	+35 €
Vidrio especial Satinado	+80 €
Vidrio Master Carré	+65 €
imagik	+100 €
Teknoclean CR-190	+24 €

*Medidas mínimas (L) cm	Aluminio	Vidrio transparente	Imagik y Satinado
Fijo lateral	L de 5,6 a 12,4	L mayor o igual a 12,4	L mayor o igual a 26,1
Fijo a continuación	L de 6,3 a 9,4	L mayor o igual a 9,4	L mayor o igual a 23,1

Fijo solo con perfilera de aluminio: 100 €.

INFORMACIÓN ADICIONAL

EJEMPLOS CONFIGURACIONES CON FIJOS CRISTALDUX

VISTA SECCIÓN

SISTEMA DE MONTAJE RÁPIDO



1. CR-210. 160x195cm · Frontal 1 hoja corredera + 1 hoja fija · Aluminio acabado Blanco · Vidrio Transparente · Decorado Satinado modelo Triangle · Maneta Porto opcional.



SERIE

TAKKE

CORRELE ERA

Permite la fabricación hasta un ancho de 2.000 mm



Fijación sin taladrar a pared.

TA

CARACTERÍSTICAS:

- » Mampara para bañera y ducha con hojas correderas.
- » Vidrio de seguridad de 6 mm. Fijos laterales unidos a frontal 6 mm.
- » Compensación de perfiles de 20 mm por cada lateral con expansores.
- » Hojas correderas sin perfilera.
- » Compensación de hojas hasta 5 mm.
- » Sistema anti-vuelco de hojas.
- » Equipada con cierre magnético para frontales y solape para fijo lateral.
- » Pomo Versalles de serie en acabado Cromo Brillo.
- » Consulta accesorios opcionales de la serie en las páginas de tarifa.
- » Teknoclean opcional.

100%
PERSONALIZABLE





1. TA-211. 120x195cm · Frontal 2 hojas · Aluminio acabado Plata Alto Brillo · Vidrio Transparente · Glass Hole opcional.



TA



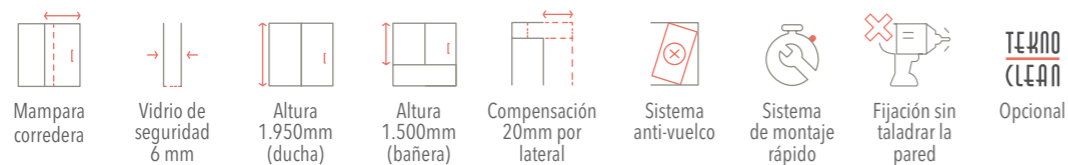
2. TA-210. 180x195cm · Frontal 3 hojas correderas · Aluminio acabado Plata Alto Brillo · Vidrio Transparente · Pomo Versalles de serie. **3. Pomo Versalles** de serie · Acabado Cromo Brillo. **4. Detalle** guía inferior.



TA

1. TA-210 + TA-290. 180x80x195cm · Frontal 3 hojas correderas + 1 fijo lateral · Aluminio acabado Plata Alto Brillo · Vidrio Transparente · Pomo Denver opcional.

CARACTERÍSTICAS DE LA SERIE TAKE



ACABADOS DISPONIBLES

VIDRIO TEMPLADO 6 mm

VIDRIOS DE TARIFA BASE



Transparente



Transparente con Satinado*

VIDRIOS CON INCREMENTO SOBRE TARIFA BASE

Vidrio Especial



Ácido



Carglass



Azul



Gris Humo

Vidrio Especial Satinado*



Azul con Satinado*



Gris Humo con Satinado*

Master Carré



Master Carré

imagik



Impresión digital Imagik**

* Ver opciones de vidrio Satinado en pág. 40 del catálogo general. Posibilidad de Satinados personalizados.
** Ver variedad de decorados en Decorador Virtual online.

PERFILERÍA



Blanco



Plata



Plata Alto Brillo

ACCESORIOS

De serie



Pomo Versailles



Maneta Oxford



Maneta Turín



Maneta Mónaco



Maneta Porto



Maneta Luca



Maneta Siena



Maneta Nantes



Pomo Denver



Glass Hole



Toallero Viena

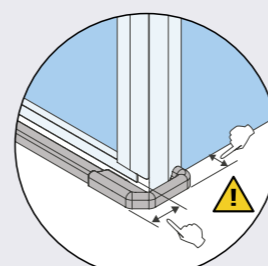


Toallero Sidney

AVISOS!

- » A partir de 1650 mm de bañera se aplicará precio y características de ducha.
- » Las alturas especiales de la serie Take están restringidas por la dimensión del frontal (F):
F ≤ 1800mm: Altura hasta 2200 mm.
F > 1800mm: Altura hasta 1950 mm.
- » Para TA-210 dimensión aproximada de solape entre hojas 50 mm. Para TA-211 dimensión aproximada de solape entre hojas 20 mm. La dimensión puede variar en función de las condiciones de montaje.
- » Esta mampara permite la instalación directa en su posición final sobre la bañera o ducha.
- » Si no se especifica en el pedido, por defecto, la mampara se suministrará con apertura de derecha a izquierda.
- » El plato a ras de suelo puede ocasionar un cambio en la dimensión de la mampara.
- » Imagik personalizado. Consultar viabilidad técnica de su propuesta.
- » Cualquier vidrio superior a 1200 mm o guías y perfiles superiores a 2200 mm, supondrá un incremento adicional en tarifa debido a condiciones logísticas especiales. Ver "incrementos sobre tarifa".
- » **I.V.A. no incluido.**

PLATOS A RAS DE SUELO



Ver información de platos a ras de suelo en la página 407 del catálogo general.

Indicar en el pedido si la mampara va a colocarse sobre plato a ras de suelo.

RECOMENDACIÓN DE APERTURA

Especificar el lado de apertura en el pedido. Aconsejable que la hoja exterior quede en el lado de la grifería.



2 HOJAS

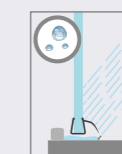


3 HOJAS

DCHA: Apertura de derecha a izquierda
IZQ: Apertura de izquierda a derecha

NIVEL DE ESTANQUEIDAD

NIVEL 2



Espacio de ducha con perfiles reducidos. Mayor elegancia y diseño. No se garantiza hermetismo. Posible aparición de salpicaduras.

INCREMENTOS SOBRE TARIFA

CONDICIONES LOGÍSTICAS ESPECIALES:

- Incremento para vidrios entre 1200 y 1600 mm. Ver foto pág. 402. (Para otras medidas, consultar con Customer Service). **+90 € netos**
- Incremento para guías y perfiles superiores a 2200 mm. **+90 € netos**

ATÍPICA 1: Solicitud de modificación de altura estándar. Solicitud de modificaciones que requieran estudio técnico y desarrollo de planimetría. **+40 €**

ATÍPICA 2: Solicitud de romo. Solicitud de modificación en la distribución de hoja y/o fijo de manera no uniforme. **+60 €**

ATÍPICA 3: Solicitud de formas especiales en el vidrio a modo de escote* o fresado. Uniones para fijación a pared con perfiles "a grados", ver pág. 36. Uniones especiales entre mamparas y/o acoples entre productos en ángulo. Solicitud de vidrio o acrílico con perfilera irregular o con caída. **+120 €**

ATÍPICA 4: Cualquier otro cambio, propuesta de modificación o personalización no recogida en los incrementos anteriores, debe ser consultada y ofertada con antelación con nuestro departamento de Customer Service. **a consultar**

ATÍPICA 5: KONVERT. Solicitud de configuraciones con mamparas y soluciones personalizadas, que requieren estudio y planimetría, no indicadas en tarifa. **+200 €**

DECORADOS ESPECIALES DE IMAGIK O SATINADOS:

Cambio de color y/o posición de **IMAGIK** o posición en **SATINADO**. **+60 €**

Solicitud de **IMAGIK** o **SATINADO** personalizado**, donde la imagen es de propiedad del cliente o dispone del derecho de uso y no requiere el tratamiento de la imagen. **+200 €**

Solicitud de **IMAGIK** o **SATINADO** personalizado, sin imagen de referencia y en el que solicita un diseño/imagen concreta a Profiltek. Solicitud con imagen propiedad del cliente que necesita tratamiento por parte de Profiltek. **+300 €**

*En el caso de necesitar un perfil embellecedor de aluminio para cubrir a modo de remate los escotes o fresados, ver información en "Infotek" pág. 403.

**La imagen facilitada deberá tener unos requisitos mínimos de calidad y tamaño para poder ser reproducida por el sistema de impresión IMAGIK, aconsejable diseños en formato vectorial, o imágenes rasterizadas con calidad mínima 300 ppp y tamaño a escala 1:1 a reproducir. En el caso de requerir algún efecto o acabado especial, consultar posibilidades, viabilidad técnica y oferta económica personalizada.

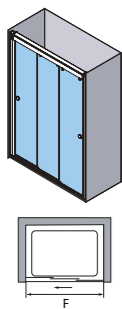
Ver esquemas explicativos de cada caso en INFOTEK (pág. 402).

ACCESORIOS OPCIONALES

	€/ud
Pomo Denver	Sin coste adicional
Maneta Nantes Maneta Siena	+30 €
Maneta Turín Maneta Mónaco Maneta Porto Maneta Luca Glass Hole	+55 €
Maneta Oxford	+105 €
Toallero Viena Toallero Sidney	+55 €

TA-210 Frontal 3 hojas correderas.

Vidrio templado 6 mm INCREMENTOS SOBRE TARIFA



Anchura (F) cm	Apertura (cm)	Vidrio transparente			Vidrio transparente Satinado		
		Blanco	Plata	Plata Alto Brillo	Blanco	Plata	Plata Alto Brillo
100-120	38-52	675 €	710 €	745 €	800 €	835 €	870 €
120-140	52-65	690 €	725 €	760 €	815 €	850 €	885 €
140-160	65-78	705 €	740 €	775 €	830 €	865 €	900 €
160-180	78-92	720 €	755 €	790 €	845 €	880 €	915 €
180-200	92-105	735 €	770 €	805 €	860 €	895 €	930 €

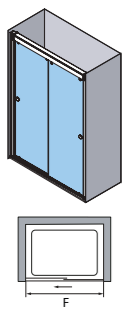
Fijación sin taladrar la pared

Sobre vidrio transparente

Vidrio especial	+105 €
Vidrio especial Satinado	+240 €
Vidrio Master Carré	+195 €
imagik	+250 €
Teknoclean TA-210	+60 €

TA-211 Frontal 2 hojas correderas.

Vidrio templado 6 mm INCREMENTOS SOBRE TARIFA



Anchura (F) cm	Apertura (cm)	Vidrio transparente			Vidrio transparente Satinado		
		Blanco	Plata	Plata Alto Brillo	Blanco	Plata	Plata Alto Brillo
100-120	34-44	595 €	630 €	670 €	695 €	730 €	770 €
120-140	44-54	610 €	650 €	685 €	710 €	750 €	785 €
140-160	54-64	625 €	665 €	700 €	725 €	765 €	800 €
160-180	64-74	640 €	680 €	715 €	740 €	780 €	815 €
180-200	74-84	660 €	695 €	730 €	760 €	795 €	830 €

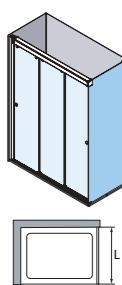
Fijación sin taladrar la pared

Sobre vidrio transparente

Vidrio especial	+70 €
Vidrio especial Satinado	+160 €
Vidrio Master Carré	+130 €
imagik	+200 €
Teknoclean TA-211	+46 €

TA-290 1 Fijo de unión ducha (lateral o a continuación).

Vidrio templado 6 mm INCREMENTOS SOBRE TARIFA



Anchura (L) cm	Vidrio transparente			Vidrio transparente Satinado		
	Blanco	Plata	Plata Alto Brillo	Blanco	Plata	Plata Alto Brillo
*-70	200 €	220 €	240 €	250 €	270 €	290 €
70-90	210 €	230 €	250 €	260 €	280 €	300 €
90-100	220 €	240 €	260 €	270 €	290 €	310 €
100-110	230 €	250 €	270 €	280 €	300 €	320 €
110-120	240 €	260 €	280 €	290 €	310 €	330 €
120-160	250 €	270 €	290 €	300 €	320 €	340 €

Disponble únicamente para unión con mamparas.

*Medidas mínimas (L) cm	Aluminio	Vidrio transparente	Imagik y Satinado
Fijo lateral	L de 8,7 a 13,8	L mayor o igual a 13,8	L mayor o igual a 27,5
Fijo a continuación	L de 5,7 a 14,5	L mayor o igual a 14,5	L mayor o igual a 28

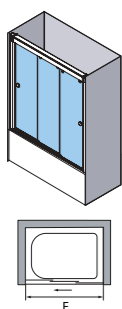
Fijo solo con perfilera de aluminio: 100 €.

Sobre vidrio transparente

Vidrio especial	+35 €
Vidrio especial Satinado	+80 €
Vidrio Master Carré	+65 €
imagik	+100 €
Teknoclean TA-290	+24 €

TA-110 Frontal 3 hojas correderas.

Vidrio templado 6 mm INCREMENTOS SOBRE TARIFA



Anchura (F) cm	Apertura (cm)	Vidrio transparente			Vidrio transparente Satinado		
		Blanco	Plata	Plata Alto Brillo	Blanco	Plata	Plata Alto Brillo
100-120	45-52	620 €	660 €	695 €	745 €	785 €	820 €
120-140	52-65	635 €	675 €	710 €	760 €	800 €	835 €
140-160	65-78	655 €	690 €	725 €	780 €	815 €	850 €
160-180	78-92	670 €	705 €	740 €	795 €	830 €	865 €
180-200	92-105	685 €	720 €	755 €	810 €	845 €	880 €

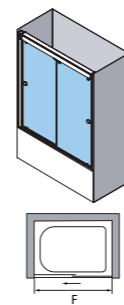
Fijación sin taladrar la pared

Sobre vidrio transparente

Vidrio especial	+105 €
Vidrio especial Satinado	+240 €
Vidrio Master Carré	+195 €
imagik	+250 €
Teknoclean TA-110	+60 €

TA-111 Frontal 2 hojas correderas.

Vidrio templado 6 mm INCREMENTOS SOBRE TARIFA



Anchura (F) cm	Apertura (cm)	Vidrio transparente			Vidrio transparente Satinado		
		Blanco	Plata	Plata Alto Brillo	Blanco	Plata	Plata Alto Brillo
100-120	34-44	550 €	585 €	620 €	650 €	685 €	720 €
120-140	44-54	565 €	600 €	635 €	665 €	700 €	735 €
140-160	54-64	580 €	615 €	655 €	680 €	715 €	755 €
160-180	64-74	595 €	630 €	670 €	695 €	730 €	770 €
180-200	74-84	610 €	650 €	685 €	710 €	750 €	785 €

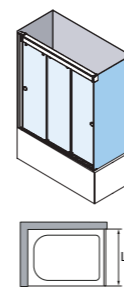
Fijación sin taladrar la pared

Sobre vidrio transparente

Vidrio especial	+70 €
Vidrio especial Satinado	+160 €
Vidrio Master Carré	+130 €
imagik	+200 €
Teknoclean TA-111	+46 €

TA-190 1 Fijo de unión bañera (lateral o a continuación).

Vidrio templado 6 mm INCREMENTOS SOBRE TARIFA



Anchura (L) cm	Vidrio transparente			Vidrio transparente Satinado		
	Blanco	Plata	Plata Alto Brillo	Blanco	Plata	Plata Alto Brillo
*-70	180 €	205 €	225 €	230 €	255 €	275 €
70-90	190 €	215 €	235 €	240 €	265 €	285 €
90-100	200 €	225 €	245 €	250 €	275 €	295 €
100-110	210 €	235 €	255 €	260 €	285 €	305 €
110-120	220 €	245 €	265 €	270 €	295 €	315 €
120-160	230 €	255 €	275 €	280 €	305 €	325 €

Disponble únicamente para unión con mamparas.

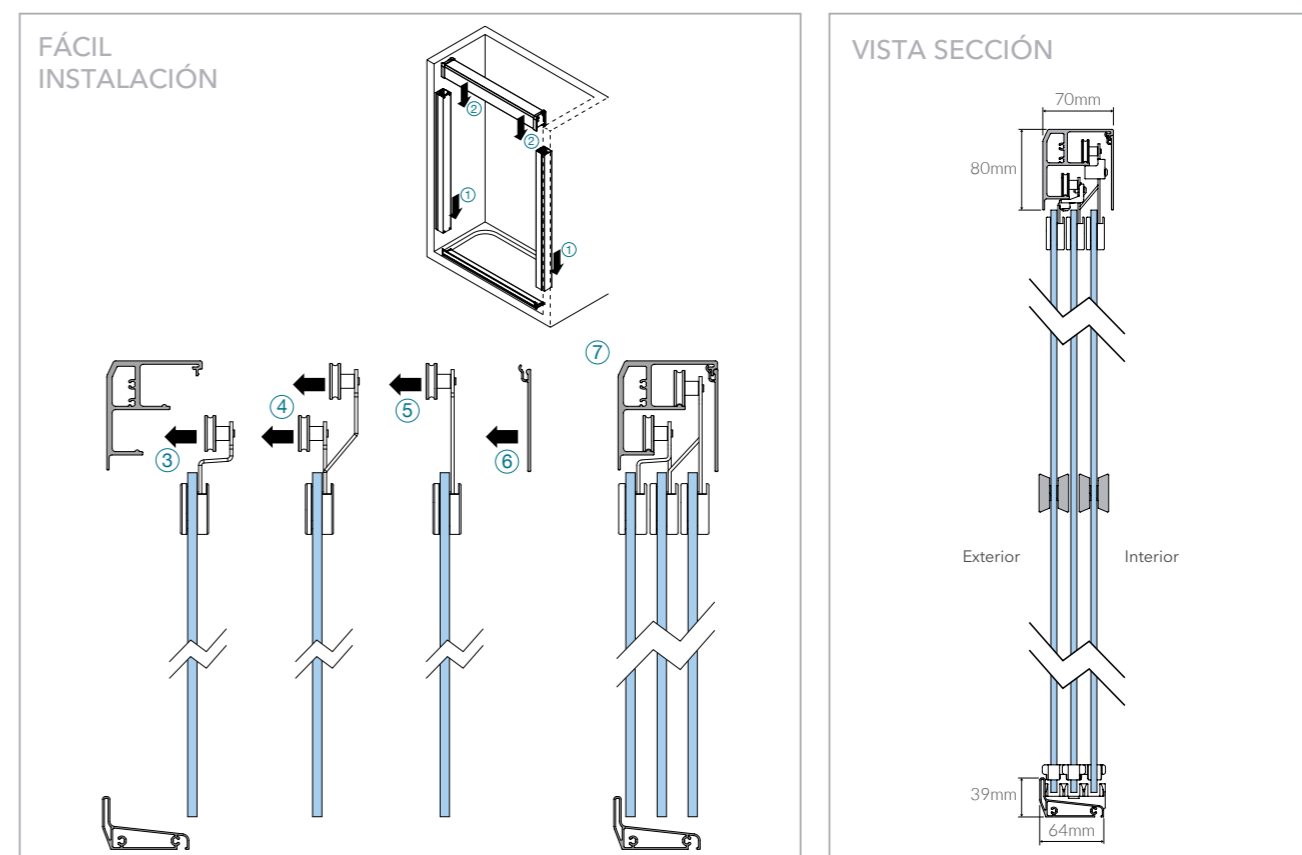
*Medidas mínimas (L) cm	Aluminio	Vidrio transparente	Imagik y Satinado
Fijo lateral	L de 8,7 a 13,8	L mayor o igual a 13,8	L mayor o igual a 27,5
Fijo a continuación	L de 5,7 a 14,5	L mayor o igual a 14,5	L mayor o igual a 28

Fijo solo con perfilera de aluminio: 100 €.

Sobre vidrio transparente

Vidrio especial	+35 €
Vidrio especial Satinado	+80 €
Vidrio Master Carré	+65 €
imagik	+100 €
Teknoclean TA-190	+24 €

INFORMACIÓN ADICIONAL



SERIE

NE

COARRREEL


CARACTERÍSTICAS:

- » Mampara para bañera y ducha con 2 hojas correderas y 1 hoja fija.
- » Vidrio de seguridad de 6 mm para hojas frontales y de 8 mm para los fijos laterales.
- » Compensación de perfiles de 15 mm por cada lateral.
- » Doble tren de rodamientos.
- » Cierre con gomas de estanqueidad.
- » Sin guía inferior.
- » Sistema anti-vuelco de hojas.
- » Maneta Nantes de serie en acabado Cromo Brillo.
- » Consulta accesorios opcionales de la serie en las páginas de tarifa.
- » Sistema de montaje rápido.
- » Teknoclean opcional.


**100%
PERSONALIZABLE**



ERA



1. NE-210 + NE-290. 160x90x195cm · Frontal 2 hojas correderas + 1 fija + 1 fijo lateral · Aluminio acabado Plata Alto Brillo · Vidrio Transparente · Maneta Turín opcional. **2. NE-210.** 140x195cm · Frontal 2 Hojas correderas + 1 fija · Aluminio acabado Plata Alto Brillo · Vidrio Transparente · Maneta Nantes de serie. **3. Maneta** Nantes de serie · Acabado Cromo Brillo. **4. Detalle** puertas abiertas.

CARACTERÍSTICAS DE LA SERIE NELL



*Fijo lateral 8 mm.

ACABADOS DISPONIBLES

VIDRIO TEMPLADO 6 mm (8 mm para fijos laterales)

VIDRIOS DE TARIFA BASE



Transparente



Transparente con Satinado*

VIDRIOS CON INCREMENTO SOBRE TARIFA BASE

Vidrio Especial



Ácido



Carglass (solo para 6 mm)



Azul



Gris Humo

Vidrio Especial Satinado*



Azul con Satinado*



Gris Humo con Satinado*

Master Carré



Master Carré

imagik



Impresión digital Imagik**

* Ver opciones de vidrio Satinado en pág. 40 del catálogo general. Posibilidad de Satinados personalizados.
** Ver variedad de decorados en Decorador Virtual online.

PERFILERÍA



Blanco



Plata



Plata Alto Brillo

ACCESORIOS



Maneta Nantes

Maneta Turín

Maneta Oxford

Maneta Mónaco

Maneta Porto

Maneta Luca



Maneta Siena



Pomo Denver



Pomo Versalles



Glass Hole



Toallero Viena

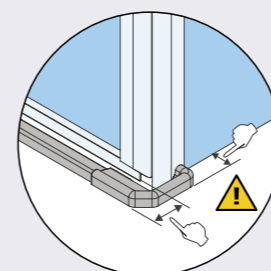


Toallero Sidney

AVISOS!

- » A partir de 1650 mm de bañera se aplicará precio y características de ducha.
- » Altura máxima de mampara ducha 2200 mm.
- » Esta mampara permite la instalación directa en su posición final sobre la bañera o ducha.
- » Dimensión aproximada de solape entre hojas 25 mm. Dependiendo de las condiciones de montaje este valor puede variar.
- » El plato a ras de suelo puede ocasionar un cambio en la dimensión de la mampara.
- » Imagik personalizado. Consultar viabilidad técnica de su propuesta.
- » Cualquier vidrio superior a 1200 mm o guías y perfiles superiores a 2200 mm, supondrá un incremento adicional en tarifa debido a condiciones logísticas especiales. Ver "incrementos sobre tarifa".
- » **I.V.A. no incluido.**

PLATOS A RAS DE SUELO



Ver información de platos a ras de suelo en la página 407 del catálogo general.

Indicar en el pedido si la mampara va a colocarse sobre plato a ras de suelo.

RECOMENDACIÓN DE APERTURA

Especificar el lado de apertura en el pedido. Aconsejable que la hoja fija quede en el lado de la grifería.



DCHA: Apertura de derecha a izquierda
IZQ: Apertura de izquierda a derecha

NIVEL DE ESTANQUEIDAD

NIVEL 2



Espacio de ducha con perfiles reducidos. Mayor elegancia y diseño. No se garantiza hermetismo. Posible aparición de salpicaduras.

INCREMENTOS SOBRE TARIFA

CONDICIONES LOGÍSTICAS ESPECIALES:

- Incremento para vidrios entre 1200 y 1600 mm. Ver foto pág. 402. (Para otras medidas, consultar con Customer Service). **+90 € netos**
- Incremento para guías y perfiles superiores a 2200 mm. **+90 € netos**

ATÍPICA 1: Solicitud de modificación de altura estándar. Solicitud de modificaciones que requieran estudio técnico y desarrollo de planimetría. **+40 €**

ATÍPICA 2: Solicitud de romo. Solicitud de modificación en la distribución de hoja y/o fijo de manera no uniforme. **+60 €**

ATÍPICA 3: Solicitud de formas especiales en el vidrio a modo de escote* o fresado. Uniones para fijación a pared con perfiles "a grados", ver pág. 36. Uniones especiales entre mamparas y/o acoplos entre productos en ángulo. Solicitud de vidrio o acrílico con perfilera irregular o con caída. **+120 €**

ATÍPICA 4: Cualquier otro cambio, propuesta de modificación o personalización no recogida en los incrementos anteriores, debe ser consultada y ofertada con antelación con nuestro departamento de Customer Service. **a consultar**

ATÍPICA 5: KONVERT. Solicitud de configuraciones con mamparas y soluciones personalizadas, que requieren estudio y planimetría, no indicadas en tarifa. **+200 €**

DECORADOS ESPECIALES DE IMAGIK O SATINADOS:

Cambio de color y/o posición de **IMAGIK** o posición en **SATINADO**. **+60 €**

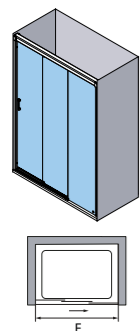
Solicitud de **IMAGIK** o **SATINADO** personalizado**, donde la imagen es de propiedad del cliente o dispone del derecho de uso y no requiere el tratamiento de la imagen. **+200 €**

Solicitud de **IMAGIK** o **SATINADO** personalizado, sin imagen de referencia y en el que solicita un diseño/imagen concreta a Profiltek. Solicitud con imagen propiedad del cliente que necesita tratamiento por parte de Profiltek. **+300 €**

*En el caso de necesitar un perfil embellecedor de aluminio para cubrir a modo de remate los escotes o fresados, ver información en "Infotek" pág. 403.

**La imagen facilitada deberá tener unos requisitos mínimos de calidad y tamaño para poder ser reproducida por el sistema de impresión IMAGIK, aconsejable diseños en formato vectorial, o imágenes rasterizadas con calidad mínima 300 ppp y tamaño a escala 1:1 a reproducir. En el caso de requerir algún efecto o acabado especial, consultar posibilidades, viabilidad técnica y oferta económica personalizada.

Ver esquemas explicativos de cada caso en INFOTEK (pág. 402).



NE-210 Frontal 3 hojas. 2 Hojas correderas + 1 fija. Vidrio templado 6 mm

INCREMENTOS SOBRE TARIFA

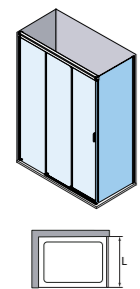
Anchura (F) cm	Apertura (cm)	Vidrio transparente			Vidrio transparente Satinado		
		Blanco	Plata	Plata Alto Brillo	Blanco	Plata	Plata Alto Brillo
85-110	40-53	515 €	530 €	550 €	640 €	655 €	675 €
110-130	53-66	545 €	560 €	580 €	670 €	685 €	705 €
130-150	66-80	575 €	590 €	610 €	700 €	715 €	735 €
150-170	80-93	605 €	620 €	640 €	730 €	745 €	765 €
170-206	93-113	635 €	655 €	675 €	760 €	780 €	800 €

Sobre vidrio transparente

Vidrio especial	+105 €
Vidrio especial Satinado	+240 €
Vidrio Master Carré	+195 €
imagik	+250 €
Teknoclean NE-210	+60 €

NE-290 1 Fijo de unión ducha (lateral). Vidrio templado 8 mm

INCREMENTOS SOBRE TARIFA



Anchura (L) cm	Vidrio transparente			Vidrio transparente Satinado		
	Blanco	Plata	Plata Alto Brillo	Blanco	Plata	Plata Alto Brillo
*-70	185 €	190 €	200 €	235 €	240 €	250 €
70-90	195 €	200 €	210 €	245 €	250 €	260 €
90-100	205 €	210 €	220 €	255 €	260 €	270 €
100-110	215 €	220 €	230 €	265 €	270 €	280 €
110-120	225 €	230 €	240 €	275 €	280 €	290 €
120-160	235 €	240 €	250 €	285 €	290 €	300 €

Sobre vidrio transparente

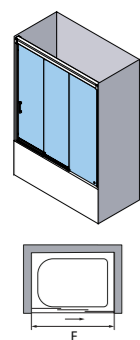
Vidrio especial	+35 €
Vidrio especial Satinado	+80 €
Vidrio Master Carré	+65 €
imagik	+100 €
Teknoclean NE-290	+24 €

Vidrio templado 8 mm para fijos. No disponible en Carglass. Solo disponible unión con fijo lateral en la parte del cierre. Ver ejemplo en pág. 157.

*Medidas mínimas (L) cm		Aluminio	Vidrio transparente	Imagik y Satinado
Fijo lateral	Fijo a hoja corredera	No disponible	L mayor o igual a 17,2	L mayor o igual a 22,5
	Fijo a fijo		No disponible	
Fijo a continuación			No disponible	

NE-110 Frontal 3 hojas. 2 Hojas correderas + 1 fija. Vidrio templado 6 mm

INCREMENTOS SOBRE TARIFA



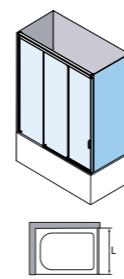
Anchura (F) cm	Apertura (cm)	Vidrio transparente			Vidrio transparente Satinado		
		Blanco	Plata	Plata Alto Brillo	Blanco	Plata	Plata Alto Brillo
85-110	40-53	485 €	500 €	520 €	610 €	625 €	645 €
110-130	53-66	515 €	530 €	550 €	640 €	655 €	675 €
130-150	66-80	545 €	560 €	580 €	670 €	685 €	705 €
150-170	80-93	575 €	590 €	610 €	700 €	715 €	735 €
170-206	93-113	605 €	620 €	640 €	730 €	745 €	765 €

Sobre vidrio transparente

Vidrio especial	+105 €
Vidrio especial Satinado	+240 €
Vidrio Master Carré	+195 €
imagik	+250 €
Teknoclean NE-110	+60 €

NE-190 1 Fijo de unión bañera (lateral). Vidrio templado 8 mm

INCREMENTOS SOBRE TARIFA



Anchura (L) cm	Vidrio transparente			Vidrio transparente Satinado		
	Blanco	Plata	Plata Alto Brillo	Blanco	Plata	Plata Alto Brillo
*-70	170 €	175 €	185 €	220 €	225 €	235 €
70-90	180 €	185 €	195 €	230 €	235 €	245 €
90-100	190 €	195 €	205 €	240 €	245 €	255 €
100-110	200 €	205 €	215 €	250 €	255 €	265 €
110-120	210 €	215 €	225 €	260 €	265 €	275 €
120-160	220 €	225 €	235 €	270 €	275 €	285 €

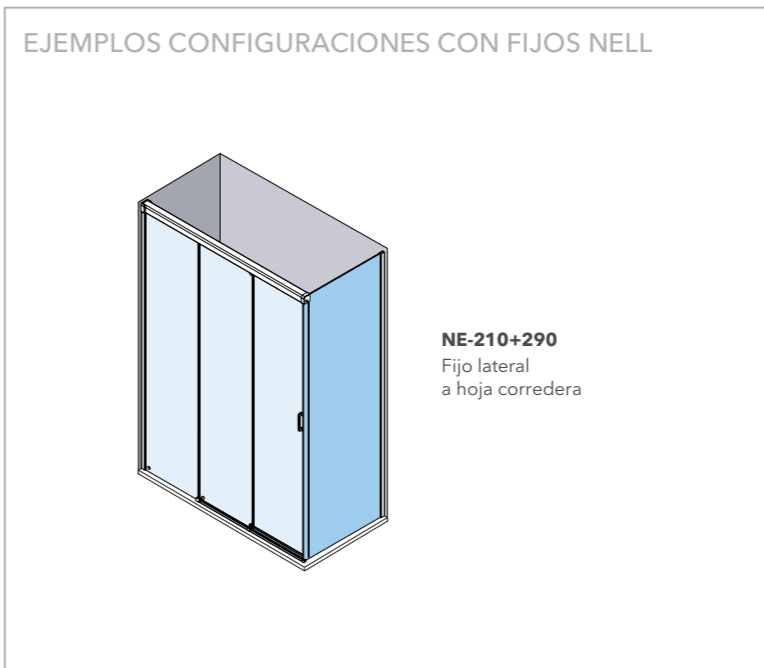
Sobre vidrio transparente

Vidrio especial	+35 €
Vidrio especial Satinado	+80 €
Vidrio Master Carré	+65 €
imagik	+100 €
Teknoclean NE-190	+24 €

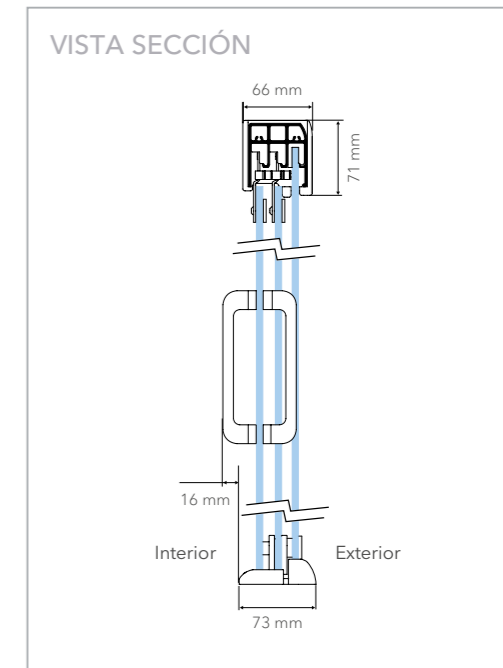
Vidrio templado 8 mm para fijos. No disponible en Carglass. Solo disponible unión con fijo lateral en la parte del cierre. Ver ejemplo en pág. 157.

*Medidas mínimas (L) cm		Aluminio	Vidrio transparente	Imagik y Satinado
Fijo lateral	Fijo a hoja corredera	No disponible	L mayor o igual a 17,2	L mayor o igual a 22,5
	Fijo a fijo		No disponible	
Fijo a continuación			No disponible	

INFORMACIÓN ADICIONAL



NE-210+290
Fijo lateral a hoja corredera



 NOVEDAD

 ENTRADA EN VIGOR: **MAYO 19**

Nuevo sistema de liberación de la hoja corredera para facilitar la limpieza.

Nueva altura de serie: 2000 mm.

SERIE

DASHA

CORREL

ERA

CARACTERÍSTICAS:

- » Mampara para bañera y ducha con hojas correderas.
- » Vidrio de seguridad 8 mm.
- » Compensación de perfiles de 20 mm por cada lateral.
- » Doble tren de rodamientos compensables en altura 4,5 mm.
- » Sistema anti-vuelco de hojas.
- » Sin guía inferior.
- » Cierre progresivo incluido en modelos DA-210 y DA-110.
- » Equipada con cierre magnético y de solape.
- » Maneta Mónaco de serie en acabado Cromo Brillo.
- » Consulta accesorios opcionales de la serie en las páginas de tarifa.
- » Sistema de montaje rápido.
- » Teknoclean opcional.

 100% PERSONALIZABLE


1

NOVEDAD



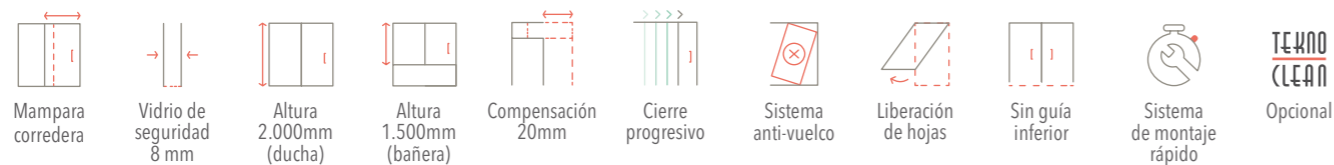
DA

1. DA-210 + DA-290. 120x90x200cm · Frontal 1 hoja corredera + 1 fija + 1 fijo lateral · Aluminio acabado Plata Alto Brillo · Vidrio Transparente · Maneta Mónaco de serie.



1. DA-220. 90x90x200cm · Angular 4 hojas. 2 Hojas correderas + 2 fijas · Aluminio acabado Plata Alto Brillo · Vidrio Transparente · Maneta Mónaco de serie. **2. DA-225.** 160x200cm · Frontal 4 hojas. 2 Hojas correderas + 2 fijas · Aluminio acabado Plata Brillo · Vidrio Transparente · Maneta Mónaco de serie. **3. DA-210.** 160x200cm · Frontal 1 hoja corredera + 1 hoja fija · Aluminio acabado Plata Alto Brillo · Vidrio Transparente · Decorado Imagik modelo Bruma (Ref. NA-09-02 C) · Maneta Mónaco de serie. **4. Maneta** Mónaco de serie · Acabado Cromo Brillo. **5. Detalle** guía superior. **6. Liberador** de hojas · Sistema de liberación de la hoja corredera para facilitar la limpieza.

CARACTERÍSTICAS DE LA SERIE DASHA



ACABADOS DISPONIBLES

VIDRIO TEMPLADO 8 mm

VIDRIOS DE TARIFA BASE



Transparente



Transparente con Satinado*

VIDRIOS CON INCREMENTO SOBRE TARIFA BASE

Vidrio Especial



Ácido



Azul



Gris Humo

Vidrio Especial Satinado*



Azul con Satinado*



Gris Humo con Satinado*

Master Carré



Master Carré

imagik



Impresión digital Imagik**


* Ver opciones de vidrio Satinado en pág. 40 del catálogo general. Posibilidad de Satinados personalizados.
** Ver variedad de decorados en Decorador Virtual online.

PERFILERÍA



Plata Alto Brillo

ACCESORIOS



Maneta Siena

Pomo Denver

Pomo Versalles

Glass Hole

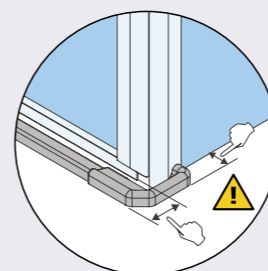
Toallero Viena

Toallero Sidney

AVISOS!

- » A partir de 1650 mm de bañera se aplicará precio y características de ducha.
- » Altura máxima de mampara 2200 mm.
- » Dimensión aproximada de solape entre hojas 15 mm. Dependiendo de las condiciones de montaje, este valor puede aumentar o disminuir.
- » El plato a ras de suelo puede ocasionar un cambio en la dimensión de la mampara.
- » Imagik personalizado. Consultar viabilidad técnica de su propuesta.
- » Cualquier vidrio superior a 1200 mm o guías y perfiles superiores a 2200 mm, supondrá un incremento adicional en tarifa debido a condiciones logísticas especiales. Ver "incrementos sobre tarifa".
- » **I.V.A. no incluido.**

PLATOS A RAS DE SUELO

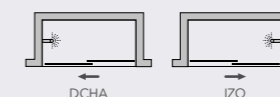


Ver información de platos a ras de suelo en la página 407 del catálogo general.

Indicar en el pedido si la mampara va a colocarse sobre plato a ras de suelo.

RECOMENDACIÓN DE APERTURA

Especificar el lado de apertura en el pedido. Aconsejable que la hoja fija quede en el lado de la grifería.



DCHA: Apertura de derecha a izquierda
IZQ: Apertura de izquierda a derecha

NIVEL DE ESTANQUEIDAD

NIVEL 2



Espacio de ducha con perfiles reducidos. Mayor elegancia y diseño. No se garantiza hermetismo. Posible aparición de salpicaduras.

INCREMENTOS SOBRE TARIFA

CONDICIONES LOGÍSTICAS ESPECIALES:

- Incremento para vidrios entre 1200 y 1600 mm. Ver foto pág. 402. (Para otras medidas, consultar con Customer Service). **+90 € netos**
- Incremento para guías y perfiles superiores a 2200 mm. **+90 € netos**

ATÍPICA 1: Solicitud de modificación de altura estándar. Solicitud de modificaciones que requieran estudio técnico y desarrollo de planimetría. **+40 €**

ATÍPICA 2: Solicitud de romo. Solicitud de modificación en la distribución de hoja y/o fijo de manera no uniforme. **+60 €**

ATÍPICA 3: Solicitud de formas especiales en el vidrio a modo de escote* o fresado. Uniones para fijación a pared con perfiles "a grados", ver pág. 36. Uniones especiales entre mamparas y/o acoples entre productos en ángulo. Solicitud de vidrio o acrílico con perfilera irregular o con caída. **+120 €**

ATÍPICA 4: Cualquier otro cambio, propuesta de modificación o personalización no recogida en los incrementos anteriores, debe ser consultada y ofertada con antelación con nuestro departamento de Customer Service. **a consultar**

ATÍPICA 5: KONVERT. Solicitud de configuraciones con mamparas y soluciones personalizadas, que requieren estudio y planimetría, no indicadas en tarifa. **+200 €**

DECORADOS ESPECIALES DE IMAGIK O SATINADOS:

Cambio de color y/o posición de **IMAGIK** o posición en **SATINADO**. **+60 €**

Solicitud de **IMAGIK** o **SATINADO** personalizado**, donde la imagen es de propiedad del cliente o dispone del derecho de uso y no requiere el tratamiento de la imagen. **+200 €**

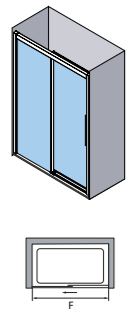
Solicitud de **IMAGIK** o **SATINADO** personalizado, sin imagen de referencia y en el que solicita un diseño/imagen concreta a Profiltek. Solicitud con imagen propiedad del cliente que necesita tratamiento por parte de Profiltek. **+300 €**

*En el caso de necesitar un perfil embellecedor de aluminio para cubrir a modo de remate los escotes o fresados, ver información en "Infotek" pág. 403.
**La imagen facilitada deberá tener unos requisitos mínimos de calidad y tamaño para poder ser reproducida por el sistema de impresión IMAGIK, aconsejable diseños en formato vectorial, o imágenes rasterizadas con calidad mínima 300 ppp y tamaño a escala 1:1 a reproducir. En el caso de requerir algún efecto o acabado especial, consultar posibilidades, viabilidad técnica y oferta económica personalizada.

Ver esquemas explicativos de cada caso en INFOTEK (pág. 402).

DA-210 Frontal 2 hojas. 1 Hoja corredera + 1 fija.

Vidrio templado 8 mm **INCREMENTOS SOBRE TARIFA**



Anchura (F) cm	Apertura (cm)	Vidrio transparente	Vidrio transparente Satinado
		Plata Alto Brillo	Plata Alto Brillo
90-110	36-44	535 €	635 €
110-130	44-52	555 €	655 €
130-150	52-60	575 €	675 €
150-170	60-68	595 €	695 €
170-200	68-80	615 €	715 €

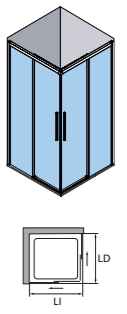
Sobre vidrio transparente

Vidrio especial	+70 €
Vidrio especial Satinado	+160 €
Vidrio Master Carré	+130 €
imagik	+200 €
Teknoclean DA-210	+46 €

Cierre progresivo incluido. Cierre solape.
Para altura superior a 200 cm, contacta con Customer Service.

DA-220 Angular 4 hojas. 2 Hojas correderas + 2 fijas.

Vidrio templado 8 mm **INCREMENTOS SOBRE TARIFA**



Anchura (LI+LD) cm	Apertura (cm)	Vidrio transparente	Vidrio transparente Satinado
		Plata Alto Brillo	Plata Alto Brillo
130-160	37-46	640 €	790 €
160-180	46-52	670 €	820 €
180-200	52-58	700 €	850 €
200-220	58-64	730 €	880 €
220-260	64-75	760 €	910 €

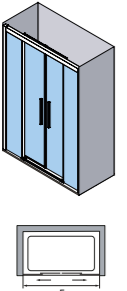
Sobre vidrio transparente

Vidrio especial	+140 €
Vidrio especial Satinado	+320 €
Vidrio Master Carré	+260 €
imagik	+300 €
Teknoclean DA-220	+72 €

Cierre progresivo no incluido. Cierre magnético.
Aperturas calculadas para LI=LD. A partir de LI=160 cm o LD=160 cm, la dimensión de la hoja corredera se mantiene en 82 cm y aumenta la dimensión de la hoja fija. LI o LD (mín)= 55 cm.

DA-225 Frontal 4 hojas. 2 Hojas correderas + 2 fijas.

Vidrio templado 8 mm **INCREMENTOS SOBRE TARIFA**



Anchura (F) cm	Apertura (cm)	Vidrio transparente	Vidrio transparente Satinado
		Plata Alto Brillo	Plata Alto Brillo
110-140	41-52	640 €	790 €
140-170	52-63	660 €	810 €
170-200	63-74	680 €	830 €

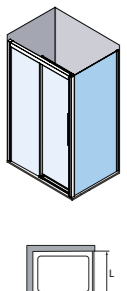
Sobre vidrio transparente

Vidrio especial	+140 €
Vidrio especial Satinado	+320 €
Vidrio Master Carré	+260 €
imagik	+300 €
Teknoclean DA-225	+72 €

Cierre progresivo no incluido. Cierre magnético.

DA-290 1 Fijo de unión ducha (lateral o a continuación).

Vidrio templado 8 mm **INCREMENTOS SOBRE TARIFA**



Anchura (L) cm	Vidrio transparente	Vidrio transparente Satinado
	Plata Alto Brillo	Plata Alto Brillo
*-70	180 €	230 €
70-90	190 €	240 €
90-100	200 €	250 €
100-110	210 €	260 €
110-120	220 €	270 €
120-160	230 €	280 €

Sobre vidrio transparente

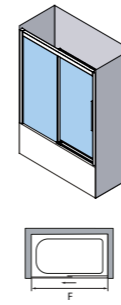
Vidrio especial	+35 €
Vidrio especial Satinado	+80 €
Vidrio Master Carré	+65 €
imagik	+100 €
Teknoclean DA-290	+24 €

Disponible únicamente para unión con mamparas.

*Medidas mínimas (L) cm	Aluminio	Vidrio transparente	Imagik y Satinado
Fijo lateral	L de 9 a 11,7	L mayor o igual a 11,7	L mayor o igual a 25,2
Fijo a continuación	L de 6,2 a 9	L mayor o igual a 9	L mayor o igual a 22,5

DA-110 Frontal 2 hojas. 1 Hoja corredera + 1 fija.

Vidrio templado 8 mm **INCREMENTOS SOBRE TARIFA**



Anchura (F) cm	Apertura (cm)	Vidrio transparente	Vidrio transparente Satinado
		Plata Alto Brillo	Plata Alto Brillo
90-110	36-44	520 €	620 €
110-130	44-52	540 €	640 €
130-150	52-60	560 €	660 €
150-170	60-68	580 €	680 €
170-200	68-80	600 €	700 €

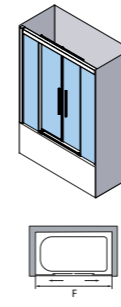
Sobre vidrio transparente

Vidrio especial	+70 €
Vidrio especial Satinado	+160 €
Vidrio Master Carré	+130 €
imagik	+200 €
Teknoclean DA-110	+46 €

Cierre progresivo incluido. Cierre solape.

DA-125 Frontal 4 hojas. 2 Hojas correderas + 2 fijas.

Vidrio templado 8 mm **INCREMENTOS SOBRE TARIFA**



Anchura (F) cm	Apertura (cm)	Vidrio transparente	Vidrio transparente Satinado
		Plata Alto Brillo	Plata Alto Brillo
110-140	41-52	620 €	770 €
140-170	52-63	635 €	785 €
170-200	63-74	650 €	800 €

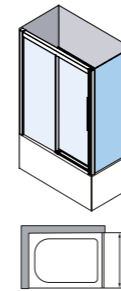
Sobre vidrio transparente

Vidrio especial	+140 €
Vidrio especial Satinado	+320 €
Vidrio Master Carré	+260 €
imagik	+300 €
Teknoclean DA-125	+72 €

Cierre progresivo no incluido. Cierre magnético.

DA-190 1 Fijo de unión bañera (lateral o a continuación).

Vidrio templado 8 mm **INCREMENTOS SOBRE TARIFA**



Anchura (L) cm	Vidrio transparente	Vidrio transparente Satinado
	Plata Alto Brillo	Plata Alto Brillo
*-70	160 €	210 €
70-90	170 €	220 €
90-100	180 €	230 €
100-110	190 €	240 €
110-120	200 €	250 €
120-160	210 €	260 €

Sobre vidrio transparente

Vidrio especial	+35 €
Vidrio especial Satinado	+80 €
Vidrio Master Carré	+65 €
imagik	+100 €
Teknoclean DA-190	+24 €

Disponible únicamente para unión con mamparas.

*Medidas mínimas (L) cm	Aluminio	Vidrio transparente	Imagik y Satinado
Fijo lateral	L de 9 a 11,7	L mayor o igual a 11,7	L mayor o igual a 25,2
Fijo a continuación	L de 6,2 a 9	L mayor o igual a 9	L mayor o igual a 22,5

INFORMACIÓN ADICIONAL

EJEMPLOS DE CONFIGURACIONES CON FIJOS DASHA

DA-210 + DA-290
Fijo lateral a hoja corredera

DA-210 + DA-290
Fijo lateral a fijo

SECCIONES

Guía

Perfil marco + perfil U

Perfil base

SERIE

VITRA

CORRELERERA



Nueva altura de serie: 2000 mm.

Los frontales VA-210 y VA-110 se suministran sin perfil de cierre de serie. Posibilidad de solicitarlo opcional.



IMPIVA



CARACTERÍSTICAS:

- » Mampara para bañera y ducha con hojas correderas.
- » Vidrio de seguridad de 8 mm.
- » Compensación de perfil a pared de 10 mm.
- » Rodamientos compensables en altura 5 mm.
- » Sistema anti-vuelco de hojas.
- » Sin guía inferior.
- » Cierre progresivo incluido en modelos VA-210, VA-110, VA-250 y VA-150.
- » Cierre con solape en frontales 2 hojas y magnético en angulares y frontales 4 hojas.
- » Perfil base en acabado Cromo Brillo o Negro.
- » Maneta Turín de serie en acabado Cromo Brillo o Negro.
- » Consulta accesorios opcionales de la serie en las páginas de tarifa.
- » Sistema de montaje rápido.
- » Teknoclean opcional.

100%
PERSONALIZABLE





NUEVO
DECORADO
FABRIK III

1

SIN PERFIL DE CIERRE DE SERIE. POSIBILIDAD DE SOLICITARLO OPCIONAL.



2

VA



3



4

1. VA-210. 180x200cm · Frontal 1 hoja corredera + 1 hoja fija · Aluminio acabado Negro · Vidrio Transparente · Decorado Imagik modelo Fabrik III (COS-18-72 A) · Maneta Turín de serie · Cierre solape sin perfil de cierre. **2. VA-220.** 90x90x200cm · Angular 4 hojas. 2 Hojas correderas + 2 fijas · Aluminio acabado Negro · Vidrio Transparente · Decorado Imagik modelo Capitoné (TEX-06-02 B) · Maneta Turín de serie acabado Negro. **3. Maneta Turín** de serie · Acabado Cromo Brillo o Negro. **4. Detalle** guía superior.



1. VA-230. 180x200cm · Frontal 3 hojas. 1 Hoja corredera + 2 fijas · Aluminio acabado Cromo Brillo · Vidrio Gris Humo · Glass Hole opcional. **2. VA-250.** 120x200cm · Frontal volada 2 hojas. 1 Hoja corredera + 1 fija · Aluminio acabado Cromo Brillo · Vidrio Transparente · Decorado Imagik modelo Fog (CL-10-07 B) · Maneta Oxford opcional.



VA

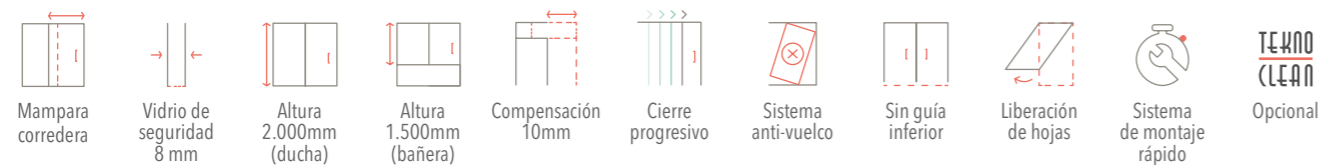
3. VA-210 + VA-290. 180x90x200cm · 1 Hoja corredera + 1 fija + 1 fijo lateral · Aluminio acabado Cromo Brillo · Vidrio Transparente · Maneta Oxford opcional. **4. Maneta Oxford y Toallero Sidney** opcionales · Acabado Cromo Brillo.



1. VA-225. 160x200cm · Frontal 4 hojas. 2 Hojas correderas + 2 fijas · Aluminio acabado Negro · Vidrio Transparente · Maneta Turín de serie. Acabado Negro. **2. VA-211 + VA-290.** 80x90x200cm · 1 Hoja corredera detrás de muro + 1 fijo lateral · Aluminio acabado Cromo Brillo · Vidrio Transparente · Maneta Oxford opcional. **3. VA-211.** 90x200cm · 1 Hoja corredera detrás de muro · Aluminio acabado Cromo Brillo · Vidrio Transparente · Maneta Turín de serie.



CARACTERÍSTICAS DE LA SERIE VITA



ACABADOS DISPONIBLES

VIDRIO TEMPLADO 8 mm

VIDRIOS DE TARIFA BASE



Transparente



Transparente con Satinado*

VIDRIOS CON INCREMENTO SOBRE TARIFA BASE

Vidrio Especial



Ácido



Azul



Gris Humo

Vidrio Especial Satinado*



Azul con Satinado*



Gris Humo con Satinado*

Master Carré



Master Carré

imagik



Impresión digital Imagik**

* Ver opciones de vidrio Satinado en pág. 40 del catálogo general. Posibilidad de Satinados personalizados.
** Ver variedad de decorados en Decorador Virtual online.

PERFILERÍA



Blanco

Plata

Cromo Brillo

Negro

ACCESORIOS



Maneta Turín

Maneta Oxford

Maneta París

Maneta Mónaco

Maneta Porto

Maneta Luca



Pomo Denver



Pomo Versalles



Glass Hole



Toallero Viena

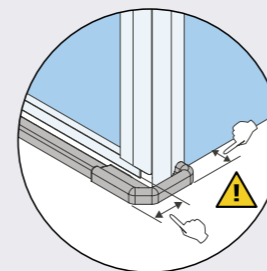


Toallero Sidney

AVISOS!

- » A partir de 1650 mm de bañera se aplicará precio y características de ducha.
- » Altura máxima de mampara ducha acabado Cromo 2000 mm. Para el resto de acabados, altura máxima de mampara ducha 2200 mm.
- » Dimensión aproximada de solape entre hojas 20 mm; dependiendo de las condiciones de montaje, este valor puede aumentar o disminuir.
- » En los modelos VA-150 y VA-250 la posición de la barra estabilizadora es fija.
- » Cierre progresivo incluido en los modelos VA-150, VA-110, VA-210 y VA-250. Es posible solicitar cierre con tope.
- » Si no se indica lo contrario, los modelos VA-210 y VA-110 se suministran sin perfil de cierre de serie. Posibilidad de solicitarlo como opcional.
- » Permite la instalación directa en su posición final sobre la bañera o ducha.
- » El plato a ras de suelo puede ocasionar un cambio en la dimensión de la mampara.
- » Imagik personalizado. Consultar viabilidad técnica de su propuesta.
- » Cualquier vidrio superior a 1200 mm o guías y perfiles superiores a 2200 mm, supondrá un incremento adicional en tarifa debido a condiciones logísticas especiales. Ver "incrementos sobre tarifa".
- » **I.V.A. no incluido.**

PLATOS A RAS DE SUELO

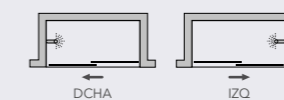


Ver información de platos a ras de suelo en la página 407 del catálogo general.

Indicar en el pedido si la mampara va a colocarse sobre plato a ras de suelo.

RECOMENDACIÓN DE APERTURA

Especificar el lado de apertura en el pedido. Aconsejable que la hoja fija quede en el lado de la grifería.



DCHA: Apertura de derecha a izquierda
IZQ: Apertura de izquierda a derecha

* En caso de disponer la grifería en el lado de la hoja, recomendamos la colocación del perfil de cierre.

NIVEL DE ESTANQUEIDAD

NIVEL 2



Espacio de ducha con perfiles reducidos. Mayor elegancia y diseño. No se garantiza hermetismo. Posible aparición de salpicaduras.

INCREMENTOS SOBRE TARIFA

CONDICIONES LOGÍSTICAS ESPECIALES:

- Incremento para vidrios entre 1200 y 1600 mm. Ver foto pág. 402. (Para otras medidas, consultar con Customer Service). **+90 € netos**
- Incremento para guías y perfiles superiores a 2200 mm. **+90 € netos**

ATÍPICA 1: Solicitud de modificación de altura estándar. Solicitud de modificaciones que requieran estudio técnico y desarrollo de planimetría. **+40 €**

ATÍPICA 2: Solicitud de romo. Solicitud de modificación en la distribución de hoja y/o fijo de manera no uniforme. **+60 €**

ATÍPICA 3: Solicitud de formas especiales en el vidrio a modo de escote* o fresado. Uniones para fijación a pared con perfiles "a grados", ver pág. 36. Uniones especiales entre mamparas y/o acoples entre productos en ángulo. Solicitud de vidrio o acrílico con perfilería irregular o con caída. **+120 €**

ATÍPICA 4: Cualquier otro cambio, propuesta de modificación o personalización no recogida en los incrementos anteriores, debe ser consultada y ofertada con antelación con nuestro departamento de Customer Service. **a consultar**

ATÍPICA 5: KONVERT. Solicitud de configuraciones con mamparas y soluciones personalizadas, que requieren estudio y planimetría, no indicadas en tarifa. **+200 €**

DECORADOS ESPECIALES DE IMAGIK O SATINADOS:

Cambio de color y/o posición de **IMAGIK** o posición en **SATINADO**. **+60 €**

Solicitud de **IMAGIK** o **SATINADO** personalizado**, donde la imagen es de propiedad del cliente o dispone del derecho de uso y no requiere el tratamiento de la imagen. **+200 €**

Solicitud de **IMAGIK** o **SATINADO** personalizado, sin imagen de referencia y en el que solicita un diseño/imagen concreta a Profiltek. Solicitud con imagen propiedad del cliente que necesita tratamiento por parte de Profiltek. **+300 €**

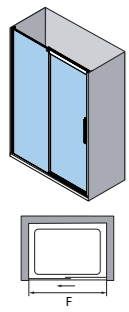
*En el caso de necesitar un perfil embellecedor de aluminio para cubrir a modo de remate los escotes o fresados, ver información en "Infotek" pág. 403.

**La imagen facilitada deberá tener unos requisitos mínimos de calidad y tamaño para poder ser reproducida por el sistema de impresión IMAGIK, aconsejable diseños en formato vectorial, o imágenes rasterizadas con calidad mínima 300 ppp y tamaño a escala 1:1 a reproducir. En el caso de requerir algún efecto o acabado especial, consultar posibilidades, viabilidad técnica y oferta económica personalizada.

Ver esquemas explicativos de cada caso en INFOTEK (pág. 402).

ACCESORIOS OPCIONALES

	€/ud
Pomo Denver	Sin coste adicional
Pomo Versalles	Sin coste adicional
Maneta París	
Maneta Mónaco	
Maneta Porto	+55 €
Maneta Luca	
Glass Hole	
Maneta Oxford	+105 €
Toallero Viena	
Toallero Sidney	+55 €



VA-210 Frontal 2 hojas. 1 Hoja corredera + 1 fija.

Vidrio templado 8 mm

INCREMENTOS SOBRE TARIFA

Anchura (F) cm	Apertura (cm)	Vidrio transparente			Vidrio transparente Satinado		
		Blanco	Plata	Cromo / Negro	Blanco	Plata	Cromo / Negro
90-110	34-44	555 €	595 €	660 €	655 €	695 €	760 €
110-130	44-54	585 €	625 €	690 €	685 €	725 €	790 €
130-145	54-62	615 €	655 €	720 €	715 €	755 €	820 €
145-160	62-69	645 €	685 €	750 €	745 €	785 €	850 €
160-190	69	675 €	715 €	780 €	775 €	815 €	880 €
190-220	69	705 €	745 €	810 €	805 €	845 €	910 €

Sobre vidrio transparente

Vidrio especial	+70 €
Vidrio especial Satinado	+160 €
Vidrio Master Carré	+130 €
imagik	+200 €
Teknoclean VA-210	+46 €



Cierre progresivo incluido. Cierre solape. A partir de F=160 cm, la dimensión de la hoja corredera se mantiene en 84 y aumenta la dimensión de la hoja fija.

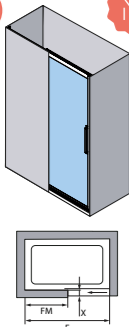
A

N

VA-211 Frontal 1 hoja corredera tras de muro.

Vidrio templado 8 mm

INCREMENTOS SOBRE TARIFA



Anchura (F) cm	Vidrio transparente			Vidrio transparente Satinado		
	Blanco	Plata	Cromo / Negro	Blanco	Plata	Cromo / Negro
90-110	555 €	595 €	660 €	655 €	695 €	760 €
110-130	585 €	625 €	690 €	685 €	725 €	790 €
130-145	615 €	655 €	720 €	715 €	755 €	820 €
145-160	645 €	685 €	750 €	745 €	785 €	850 €
160-190	675 €	715 €	780 €	775 €	815 €	880 €
190-220	705 €	745 €	810 €	805 €	845 €	910 €

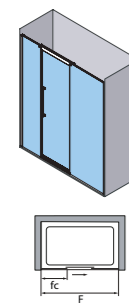
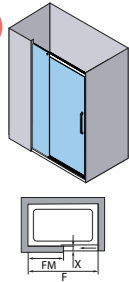
Sobre vidrio transparente

Vidrio especial	+35 €
Vidrio especial Satinado	+80 €
Vidrio Master Carré	+65 €
imagik	+100 €
Teknoclean VA-211	+24 €



La configuración a realizar está condicionada por las dimensiones del espacio disponible, muro y ancho de hoja. Se ofrecerá como solución la configuración A o B en función de estas dimensiones. A = Configuración para casos con fijo inferior a 120 mm. B = Configuración para casos con fijo superior a 120 mm. Cierre progresivo incluido. Cierre solape.

B



VA-230 Frontal 3 hojas. 1 Hoja corredera + 1 hoja fija + 1 Fijo a continuación.

Vidrio templado 8 mm

INCREMENTOS SOBRE TARIFA

Anchura (F) cm	Vidrio transparente			Vidrio transparente Satinado		
	Blanco	Plata	Cromo / Negro	Blanco	Plata	Cromo / Negro
115-140	780 €	820 €	875 €	905 €	945 €	1.000 €
140-170	825 €	870 €	920 €	950 €	995 €	1.045 €
170-200	875 €	915 €	965 €	1.000 €	1.040 €	1.090 €
200-220	920 €	960 €	1.010 €	1.045 €	1.085 €	1.135 €

Sobre vidrio transparente

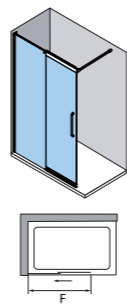
Vidrio especial	+105 €
Vidrio especial Satinado	+240 €
Vidrio Master Carré	+195 €
imagik	+250 €
Teknoclean VA-230	+60 €

Cierre progresivo no disponible. Cierre solape. A partir de F-fc=160 cm, la dimensión de la hoja corredera se mantiene en 84 y aumenta la dimensión de la hoja fija. Para calcular qué apertura aproximada deja su mampara, aplique la siguiente fórmula: [(F-fc)/2]-9,5 cm. Imprescindible indicar en el pedido la dimensión de "fc" (fijo a continuación en la parte del cierre). Especificar el lado de apertura en el pedido. "fc" no debe quedar en el lado de la grifería. 100<F-fc<200 cm. "fc" mínimo=15 cm. "fc" mínimo con Imagik=20,6 cm.

VA-250 Frontal volada 2 hojas. 1 Hoja corredera + 1 fija.

Vidrio templado 8 mm

INCREMENTOS SOBRE TARIFA



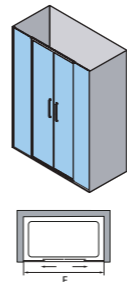
Anchura (F) cm	Apertura (cm)	Vidrio transparente			Vidrio transparente Satinado		
		Blanco	Plata	Cromo / Negro	Blanco	Plata	Cromo / Negro
90-110	39-49	660 €	700 €	750 €	760 €	800 €	850 €
110-130	49	700 €	740 €	790 €	800 €	840 €	890 €
130-150	49	740 €	780 €	830 €	840 €	880 €	930 €
150-170	49	780 €	820 €	875 €	880 €	920 €	975 €
170-200	49	820 €	865 €	915 €	920 €	965 €	1.015 €



Cierre progresivo incluido. A partir de F=110 cm, la dimensión de la hoja corredera se mantiene a 58 cm, y aumenta la dimensión del fijo. La F corresponde a la dimensión de la mampara desde la pared hasta el final de la guía. Ver esquema página 181.

Sobre vidrio transparente

Vidrio especial	+70 €
Vidrio especial Satinado	+160 €
Vidrio Master Carré	+130 €
imagik	+200 €
Teknoclean VA-250	+46 €



VA-225 Frontal 4 hojas. 2 Hojas correderas + 2 fijas.

Vidrio templado 8 mm

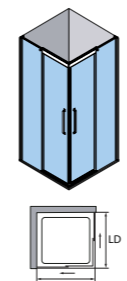
INCREMENTOS SOBRE TARIFA

Anchura (F) cm	Apertura (cm)	Vidrio transparente			Vidrio transparente Satinado		
		Blanco	Plata	Cromo / Negro	Blanco	Plata	Cromo / Negro
110-140	39-54	780 €	840 €	920 €	930 €	990 €	1.070 €
140-170	54-69	820 €	885 €	960 €	970 €	1.035 €	1.110 €
170-200	69-84	865 €	925 €	1.000 €	1.015 €	1.075 €	1.150 €
200-220	84-94	905 €	965 €	1.040 €	1.055 €	1.115 €	1.190 €

Cierre progresivo no disponible. Cierre magnético.

Sobre vidrio transparente

Vidrio especial	+140 €
Vidrio especial Satinado	+320 €
Vidrio Master Carré	+260 €
imagik	+300 €
Teknoclean VA-225	+72 €



VA-220 Angular 4 hojas. 2 Hojas correderas + 2 fijas.

Vidrio templado 8 mm

INCREMENTOS SOBRE TARIFA

Anchura (LI+LD) cm	Apertura (cm)	Vidrio transparente			Vidrio transparente Satinado		
		Blanco	Plata	Cromo / Negro	Blanco	Plata	Cromo / Negro
140-160	34-41	780 €	840 €	920 €	930 €	990 €	1.070 €
160-180	41-48	820 €	885 €	960 €	970 €	1.035 €	1.110 €
180-200	48-55	865 €	925 €	1.000 €	1.015 €	1.075 €	1.150 €
200-220	55-62	905 €	965 €	1.040 €	1.055 €	1.115 €	1.190 €
220-260	62-69	945 €	1.005 €	1.085 €	1.095 €	1.155 €	1.235 €

Cierre progresivo no disponible. Cierre magnético. A partir de LI= 120 cm o LD= 120 cm, la dimensión de la hoja corredera se mantiene a 62 cm y aumenta la dimensión del fijo. Aperturas calculadas para LI = LD. LI o LD (mín)= 60 cm. LI o LD (máx)= 185 cm.

Sobre vidrio transparente

Vidrio especial	+140 €
Vidrio especial Satinado	+320 €
Vidrio Master Carré	+260 €
imagik	+300 €
Teknoclean VA-220	+72 €

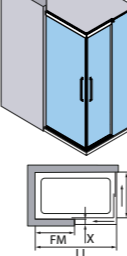
A

N

VA-221 Angular 3 hojas. 1 Hoja corredera detrás de muro + 1 hoja corredera + 1 fija.

Vidrio templado 8 mm

INCREMENTOS SOBRE TARIFA



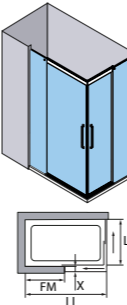
Anchura (LI+LD) cm	Vidrio transparente			Vidrio transparente Satinado		
	Blanco	Plata	Cromo / Negro	Blanco	Plata	Cromo / Negro
140-160	780 €	840 €	920 €	930 €	990 €	1.070 €
160-180	820 €	885 €	960 €	970 €	1.035 €	1.110 €
180-200	865 €	925 €	1.000 €	1.015 €	1.075 €	1.150 €
200-220	905 €	965 €	1.040 €	1.055 €	1.115 €	1.190 €
220-260	945 €	1.005 €	1.085 €	1.095 €	1.155 €	1.235 €

La configuración a realizar está condicionada por las dimensiones del espacio disponible, muro y ancho de hoja. Se ofrecerá como solución la configuración A o B en función de estas dimensiones. A = Configuración para casos con fijo inferior a 120 mm. B = Configuración para casos con fijo superior a 120 mm. Cierre progresivo no disponible. Cierre magnético.

Sobre vidrio transparente

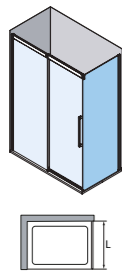
Vidrio especial	+105 €
Vidrio especial Satinado	+240 €
Vidrio Master Carré	+195 €
imagik	+250 €
Teknoclean VA-221	+60 €

B



VA-290 1 Fijo de unión ducha (lateral).

Vidrio templado 8 mm **INCREMENTOS SOBRE TARIFA**



Anchura (L) cm	Vidrio transparente			Vidrio transparente Satinado		
	Blanco	Plata	Cromo / Negro	Blanco	Plata	Cromo / Negro
*-70	165 €	180 €	225 €	215 €	230 €	275 €
70-90	180 €	195 €	240 €	230 €	245 €	290 €
90-100	195 €	210 €	255 €	245 €	260 €	305 €
100-110	210 €	225 €	270 €	260 €	275 €	320 €
110-120	225 €	240 €	285 €	275 €	290 €	335 €
120-160	240 €	255 €	300 €	290 €	305 €	350 €

Sobre vidrio transparente

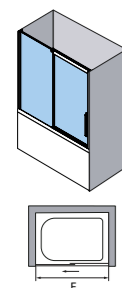
Vidrio especial	+35 €
Vidrio especial Satinado	+80 €
Vidrio Master Carré	+65 €
imagik	+100 €
Teknoclean VA-290	+24 €

Ver ejemplos de configuraciones con fijos de unión en la página 181.

*Medidas mínimas (L) cm		Aluminio	Vidrio transparente	Imagik y Satinado
Fijo lateral	Fijo a hoja corredera	No disponible	L mayor o igual a 16	L mayor o igual a 21
	Fijo a fijo	No disponible	L mayor o igual a 9	L mayor o igual a 22,8

VA-110 Frontal 2 hojas. 1 Hoja corredera + 1 fija.

Vidrio templado 8 mm **INCREMENTOS SOBRE TARIFA**



Anchura (F) cm	Apertura (cm)	Vidrio transparente			Vidrio transparente Satinado		
		Blanco	Plata	Cromo / Negro	Blanco	Plata	Cromo / Negro
90-110	34-44	530 €	570 €	620 €	630 €	670 €	720 €
110-130	44-54	560 €	600 €	650 €	660 €	700 €	750 €
130-145	54-62	590 €	630 €	680 €	690 €	730 €	780 €
145-160	62-69	620 €	660 €	710 €	720 €	760 €	810 €
160-190	69	650 €	690 €	740 €	750 €	790 €	840 €
190-220	69	680 €	720 €	770 €	780 €	820 €	870 €

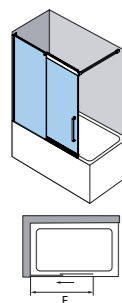
Sobre vidrio transparente

Vidrio especial	+70 €
Vidrio especial Satinado	+160 €
Vidrio Master Carré	+130 €
imagik	+200 €
Teknoclean VA-110	+46 €

Cierre progresivo incluido.
Cierre solape.
A partir de F=160 cm, la dimensión de la hoja corredera se mantiene en 84 y aumenta la dimensión de la hoja fija.

VA-150 Frontal volada 2 hojas. 1 Hoja corredera + 1 fija.

Vidrio templado 8 mm **INCREMENTOS SOBRE TARIFA**



Anchura (F) cm	Apertura (cm)	Vidrio transparente			Vidrio transparente Satinado		
		Blanco	Plata	Cromo / Negro	Blanco	Plata	Cromo / Negro
90-110	39-49	635 €	680 €	730 €	735 €	780 €	830 €
110-130	49	680 €	720 €	770 €	780 €	820 €	870 €
130-150	49	720 €	760 €	810 €	820 €	860 €	910 €
150-170	49	760 €	800 €	850 €	860 €	900 €	950 €
170-200	49	800 €	840 €	895 €	900 €	940 €	995 €

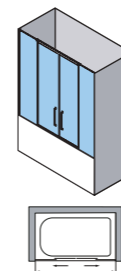
Sobre vidrio transparente

Vidrio especial	+70 €
Vidrio especial Satinado	+160 €
Vidrio Master Carré	+130 €
imagik	+200 €
Teknoclean VA-150	+46 €

Cierre progresivo incluido.
A partir de F= 110 cm la dimensión de la hoja corredera se mantiene a 58 cm y aumenta la dimensión del fijo.
La F corresponde a la dimensión de la mampara desde la pared hasta el final de la guía. Ver esquema página 181.

VA-125 Frontal 4 hojas. 2 Hojas correderas + 2 fijas.

Vidrio templado 8 mm **INCREMENTOS SOBRE TARIFA**



Anchura (F) cm	Apertura (cm)	Vidrio transparente			Vidrio transparente Satinado		
		Blanco	Plata	Cromo / Negro	Blanco	Plata	Cromo / Negro
110-140	38-54	760 €	820 €	900 €	910 €	970 €	1.050 €
140-170	54-69	790 €	850 €	930 €	940 €	1.000 €	1.080 €
170-200	69-84	820 €	885 €	960 €	970 €	1.035 €	1.110 €
200-220	84-94	850 €	915 €	990 €	1.000 €	1.065 €	1.140 €

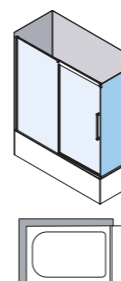
Sobre vidrio transparente

Vidrio especial	+140 €
Vidrio especial Satinado	+320 €
Vidrio Master Carré	+260 €
imagik	+300 €
Teknoclean VA-125	+72 €

Cierre progresivo no disponible.
Cierre magnético.

VA-190 1 Fijo de unión bañera (lateral).

Vidrio templado 8 mm **INCREMENTOS SOBRE TARIFA**



Anchura (L) cm	Vidrio transparente			Vidrio transparente Satinado		
	Blanco	Plata	Cromo / Negro	Blanco	Plata	Cromo / Negro
*-70	145 €	160 €	205 €	195 €	210 €	255 €
70-90	160 €	175 €	220 €	210 €	225 €	270 €
90-100	175 €	190 €	235 €	225 €	240 €	285 €
100-110	190 €	205 €	250 €	240 €	255 €	300 €
110-120	205 €	220 €	265 €	255 €	270 €	315 €
120-160	220 €	235 €	280 €	270 €	285 €	330 €

Sobre vidrio transparente

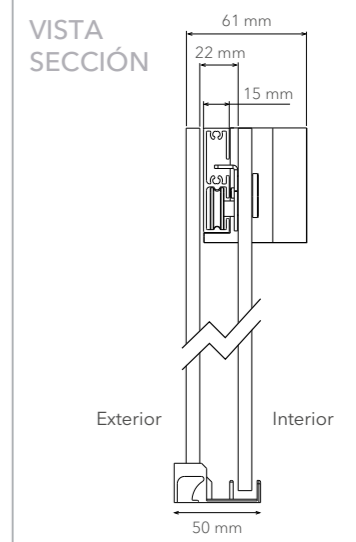
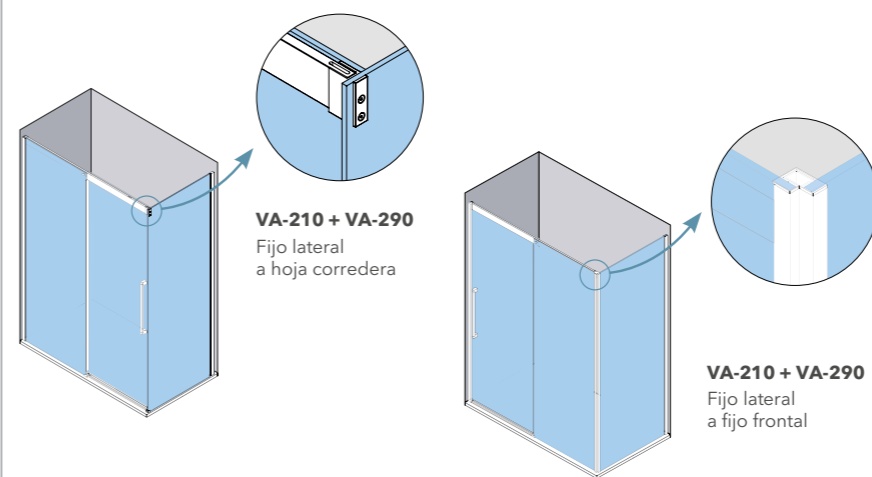
Vidrio especial	+35 €
Vidrio especial Satinado	+80 €
Vidrio Master Carré	+65 €
imagik	+100 €
Teknoclean VA-190	+24 €

Ver ejemplos de configuraciones con fijos de unión en la página 181.

*Medidas mínimas (L) cm		Aluminio	Vidrio transparente	Imagik y Satinado
Fijo lateral	Fijo a hoja corredera	No disponible	L mayor o igual a 16	L mayor o igual a 21
	Fijo a fijo	No disponible	L mayor o igual a 9	L mayor o igual a 22,8

INFORMACIÓN ADICIONAL

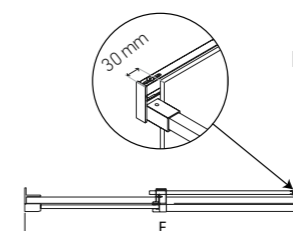
EJEMPLOS CONFIGURACIONES CON FIJOS VITA



VA-250 Y VA-150

F simboliza la dimensión de la mampara desde la pared hasta el final de la guía. El ancho de la barra en su base es D=26 mm. Para que la mampara quede enrasada al borde del plato, no hay que retranquear los perfiles verticales.

Con la mampara totalmente cerrada, el ancho total de fijo mas corredera es F-30 mm.



SERIE



Nueva altura de serie: 2000 mm.

MOON

CORRELER

CARACTERÍSTICAS:

- » Mampara para bañera y ducha con hojas correderas.
- » Vidrio de seguridad de 8 mm.
- » Compensación de perfiles de 10 mm por cada lateral.
- » Rodamientos compensables en altura 5 mm.
- » Sistema anti-vuelco de hojas.
- » Sin guía inferior.
- » Mamparas frontales 2 hojas, cierre magnético. Cierre solape opcional.
- » Mamparas frontales 4 hojas y angulares, cierre magnético.
- » Perfil base en acabado Cromo Brillo.
- » Pomo Denver de serie en acabado Cromo Brillo.
- » Consulta accesorios opcionales de la serie en las páginas de tarifa.
- » Sistema de montaje rápido.
- » Teknoclean opcional.

 100%
PERSONALIZABLE



ERA

1


 NUEVO
DECORADO
PUNTS

2



3



4



1. MO-210. 180x200cm · Frontal 1 hoja corredera + 1 hoja fija · Aluminio acabado Cromo Brillo · Vidrio Transparente · Decorado Imagik modelo Punts (TEX-09-19 A) · Maneta Oxford opcional. **2. MO-220.** 90x90x200cm · Angular 4 hojas. 2 Hojas correderas + 2 fijas · Aluminio acabado Cromo Brillo · Vidrio Transparente. Pomo Denver de serie. **3. Pomo Denver** de serie · Acabado Cromo Brillo. **4. Detalle** rodamientos vista exterior.



MO



1. MO-210 + MO-290. 180x80x200cm · 1 Hoja corredera + 1 fija + 1 fijo lateral · Aluminio acabado Cromo Brillo · Vidrio Transparente · Decorado Imagik modelo Drop (TEX-03-18 B) · Pomo Denver de serie. **2. MO-220.** 90x90x200cm · Angular 4 hojas. 2 Hojas correderas + 2 fijas · Aluminio acabado Cromo Brillo · Vidrio Transparente. Maneta Oxford opcional. **3. MO-250.** 120x200cm · Frontal volada 2 hojas. 1 Hoja corredera + 1 fija · Aluminio acabado Cromo Brillo · Vidrio Transparente · Decorado Satinado modelo Medium · Glass Hole opcional.



CARACTERÍSTICAS DE LA SERIE MOON



ACABADOS DISPONIBLES

VIDRIO TEMPLADO 8 mm

VIDRIOS DE TARIFA BASE



Transparente



Transparente con Satinado*

VIDRIOS CON INCREMENTO SOBRE TARIFA BASE

Vidrio Especial



Ácido



Azul



Gris Humo

Vidrio Especial Satinado*



Azul con Satinado*



Gris Humo con Satinado*

Master Carré



Master Carré

imagik



Impresión digital Imagik**

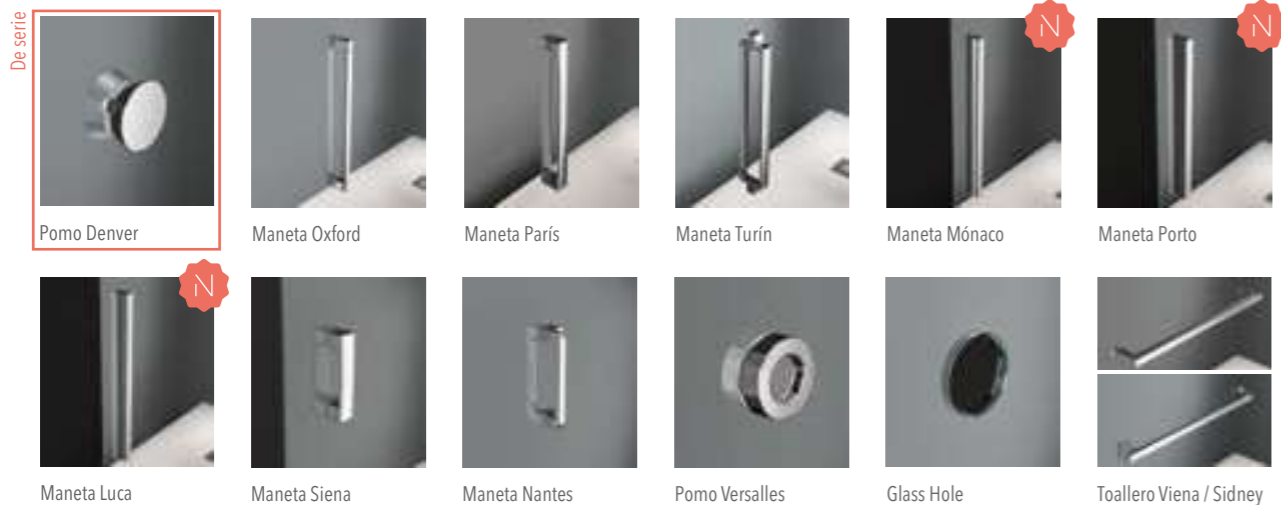
* Ver opciones de vidrio Satinado en pág. 40 del catálogo general. Posibilidad de Satinados personalizados.
** Ver variedad de decorados en Decorador Virtual online.

PERFILERÍA



Cromo Brillo

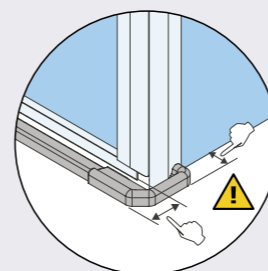
ACCESORIOS



AVISOS!

- » A partir de 1650 mm de bañera se aplicará precio y características de ducha.
- » Altura máxima de mampara 2000 mm.
- » En los modelos MO-150 y MO-250, la posición de la barra estabilizadora es fija.
- » En mamparas frontales de 2 hojas (MO-110 y MO-210), si no se especifica lo contrario la mampara se suministrará con cierre magnético.
- » Esta mampara permite la instalación directa en su posición final sobre bañera o ducha.
- » Dimensión aproximada de solape entre hojas 20 mm. Dependiendo de las condiciones de montaje este valor puede variar.
- » El plato a ras de suelo puede ocasionar un cambio en la dimensión de la mampara.
- » Imagik personalizado. Consultar viabilidad técnica de su propuesta.
- » Cualquier vidrio superior a 1200 mm o guías y perfiles superiores a 2200 mm, supondrá un incremento adicional en tarifa debido a condiciones logísticas especiales. Ver "incrementos sobre tarifa".
- » **I.V.A. no incluido.**

PLATOS A RAS DE SUELO

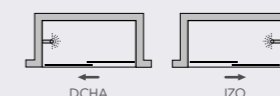


Ver información de platos a ras de suelo en la página 407 del catálogo general.

Indicar en el pedido si la mampara va a colocarse sobre plato a ras de suelo.

RECOMENDACIÓN DE APERTURA

Especificar el lado de apertura en el pedido. Aconsejable que la hoja fija quede en el lado de la grifería.



DCHA: Apertura de derecha a izquierda
IZQ: Apertura de izquierda a derecha

NIVEL DE ESTANQUEIDAD

NIVEL 2



Espacio de ducha con perfiles reducidos. Mayor elegancia y diseño. No se garantiza hermetismo. Posible aparición de salpicaduras.

INCREMENTOS SOBRE TARIFA

CONDICIONES LOGÍSTICAS ESPECIALES:

- Incremento para vidrios entre 1200 y 1600 mm. Ver foto pág. 402. (Para otras medidas, consultar con Customer Service). **+90 € netos**
- Incremento para guías y perfiles superiores a 2200 mm. **+90 € netos**

ATÍPICA 1: Solicitud de modificación de altura estándar. Solicitud de modificaciones que requieran estudio técnico y desarrollo de planimetría. **+40 €**

ATÍPICA 2: Solicitud de romo. Solicitud de modificación en la distribución de hoja y/o fijo de manera no uniforme. **+60 €**

ATÍPICA 3: Solicitud de formas especiales en el vidrio a modo de escote* o fresado. Uniones para fijación a pared con perfiles "a grados", ver pág. 36. Uniones especiales entre mamparas y/o acoples entre productos en ángulo. Solicitud de vidrio o acrílico con perfilería irregular o con caída. **+120 €**

ATÍPICA 4: Cualquier otro cambio, propuesta de modificación o personalización no recogida en los incrementos anteriores, debe ser consultada y ofertada con antelación con nuestro departamento de Customer Service. **a consultar**

ATÍPICA 5: KONVERT. Solicitud de configuraciones con mamparas y soluciones personalizadas, que requieren estudio y planimetría, no indicadas en tarifa. **+200 €**

DECORADOS ESPECIALES DE IMAGIK O SATINADOS:

Cambio de color y/o posición de **IMAGIK** o posición en **SATINADO**. **+60 €**

Solicitud de **IMAGIK** o **SATINADO** personalizado**, donde la imagen es de propiedad del cliente o dispone del derecho de uso y no requiere el tratamiento de la imagen. **+200 €**

Solicitud de **IMAGIK** o **SATINADO** personalizado, sin imagen de referencia y en el que solicita un diseño/imagen concreta a Profiltek. Solicitud con imagen propiedad del cliente que necesita tratamiento por parte de Profiltek. **+300 €**

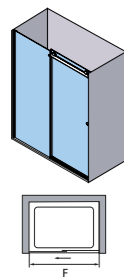
ACCESORIOS OPCIONALES

	€/ud
Pomo Versailles	Sin coste adicional
Maneta Siena	+30 €
Maneta Turín Maneta París Maneta Mónaco Maneta Porto Maneta Luca Glass Hole	+55 €
Maneta Oxford	+105 €
Toallero Viena Toallero Sidney	+55 €

*En el caso de necesitar un perfil embellecedor de aluminio para cubrir a modo de remate los escotes o fresados, ver información en "Infotek" pág. 403.

**La imagen facilitada deberá tener unos requisitos mínimos de calidad y tamaño para poder ser reproducida por el sistema de impresión IMAGIK, aconsejable diseños en formato vectorial, o imágenes rasterizadas con calidad mínima 300 ppp y tamaño a escala 1:1 a reproducir. En el caso de requerir algún efecto o acabado especial, consultar posibilidades, viabilidad técnica y oferta económica personalizada.

Ver esquemas explicativos de cada caso en INFOTEK (pág. 402).



MO-210 Frontal 2 hojas. 1 Hoja corredera + 1 fija.

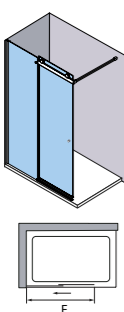
Vidrio templado 8 mm **INCREMENTOS SOBRE TARIFA**

Anchura (F) cm	Apertura (cm)	Vidrio transparente	Vidrio transparente Satinado
		Cromo	Cromo
95-110	38-46	570 €	670 €
110-130	46-56	605 €	705 €
130-150	56-66	640 €	740 €
150-170	66-76	680 €	780 €
170-200	76-91	715 €	815 €

Sobre vidrio transparente

Vidrio especial	+70 €
Vidrio especial Satinado	+160 €
Vidrio Master Carré	+130 €
imagik	+200 €
Teknoclean MO-210	+46 €

Indicar el lado de apertura en el pedido.



MO-250 Frontal volada 2 hojas. 1 Hoja corredera + 1 fija.

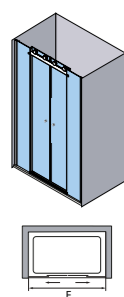
Vidrio templado 8 mm **INCREMENTOS SOBRE TARIFA**

Anchura (F) cm	Apertura (cm)	Vidrio transparente	Vidrio transparente Satinado
		Cromo	Cromo
80-100	34-44	610 €	710 €
100-120	44-49	675 €	775 €
120-140	49	735 €	835 €
140-160	49	795 €	895 €

Sobre vidrio transparente

Vidrio especial	+70 €
Vidrio especial Satinado	+160 €
Vidrio Master Carré	+130 €
imagik	+200 €
Teknoclean MO-250	+46 €

Indicar el lado de apertura en el pedido.
A partir de F=110 cm, la dimensión de la hoja corredera se mantiene a 58 cm y aumenta la dimensión del fijo.



MO-225 Frontal 4 hojas. 2 Hojas correderas + 2 fijas.

Vidrio templado 8 mm **INCREMENTOS SOBRE TARIFA**

Anchura (F) cm	Apertura (cm)	Vidrio transparente	Vidrio transparente Satinado
		Cromo	Cromo
110-140	38-53	885 €	1.035 €
140-170	53-68	915 €	1.065 €
170-200	68-83	945 €	1.095 €
200-220	83-93	975 €	1.125 €

Sobre vidrio transparente

Vidrio especial	+140 €
Vidrio especial Satinado	+320 €
Vidrio Master Carré	+260 €
imagik	+300 €
Teknoclean MO-225	+72 €

MO-220 Angular 4 hojas. 2 Hojas correderas + 2 fijas.

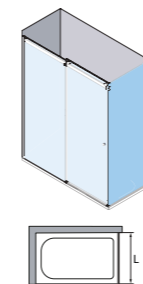
Vidrio templado 8 mm **INCREMENTOS SOBRE TARIFA**

Anchura (LI+LD) cm	Apertura (cm)	Vidrio transparente	Vidrio transparente Satinado
		Cromo	Cromo
140-160	34-40	885 €	1.035 €
160-180	40-47	920 €	1.070 €
180-200	47-54	955 €	1.105 €
200-220	54-61	990 €	1.140 €
220-260	61-68	1.025 €	1.175 €

Sobre vidrio transparente

Vidrio especial	+140 €
Vidrio especial Satinado	+320 €
Vidrio Master Carré	+260 €
imagik	+300 €
Teknoclean MO-220	+72 €

A partir de LI=120 cm o LD=120 cm, la dimensión de la hoja corredera se mantiene a 62 cm y aumenta la dimensión del fijo.
Aperturas calculadas para LI=LD.
LI o LD (mín.)=60 cm. LI o LD (máx.)=185 cm.



MO-290 1 Fijo de unión ducha (lateral)

Vidrio templado 8 mm **INCREMENTOS SOBRE TARIFA**

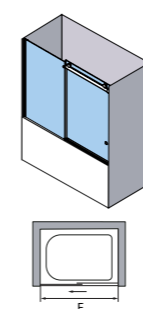
Anchura (L) cm	Vidrio transparente	Vidrio transparente Satinado
	Cromo	Cromo
*-70	165 €	215 €
70-90	185 €	235 €
90-100	205 €	255 €
100-110	225 €	275 €
110-120	245 €	295 €
120-160	265 €	315 €

Sobre vidrio transparente

Vidrio especial	+35 €
Vidrio especial Satinado	+80 €
Vidrio Master Carré	+65 €
imagik	+100 €
Teknoclean MO-290	+24 €

Disponible únicamente para unión con mamparas.
Ver ejemplos de configuraciones con fijos de unión en la pág. 192.

*Medidas mínimas (L) cm		Aluminio	Vidrio transparente	Imagik y Satinado
Fijo lateral	Fijo a hoja corredera	No disponible	L mayor o igual a 16,4	L mayor o igual a 21,5
	Fijo a fijo	No disponible	L mayor o igual a 9	L mayor o igual a 22,7
Fijo a continuación		No disponible		



MO-110 Frontal 2 hojas. 1 Hoja corredera + 1 fija.

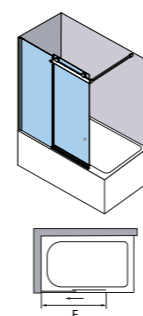
Vidrio templado 8 mm **INCREMENTOS SOBRE TARIFA**

Anchura (F) cm	Apertura (cm)	Vidrio transparente	Vidrio transparente Satinado
		Cromo	Cromo
95-110	38-46	545 €	645 €
110-130	46-56	575 €	675 €
130-150	56-66	605 €	705 €
150-170	66-76	635 €	735 €
170-200	76-91	670 €	770 €

Sobre vidrio transparente

Vidrio especial	+70 €
Vidrio especial Satinado	+160 €
Vidrio Master Carré	+130 €
imagik	+200 €
Teknoclean MO-110	+46 €

Indicar el lado de apertura en el pedido.



MO-150 Frontal 2 hojas. 1 Hoja corredera + 1 fija.

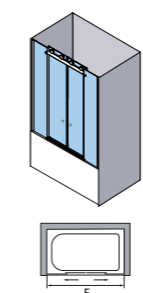
Vidrio templado 8 mm **INCREMENTOS SOBRE TARIFA**

Anchura (F) cm	Apertura (cm)	Vidrio transparente	Vidrio transparente Satinado
		Cromo	Cromo
80-100	34-44	575 €	675 €
100-120	44-49	605 €	705 €
120-140	49	635 €	735 €
140-160	49	670 €	770 €

Sobre vidrio transparente

Vidrio especial	+70 €
Vidrio especial Satinado	+160 €
Vidrio Master Carré	+130 €
imagik	+200 €
Teknoclean MO-150	+46 €

Indicar el lado de apertura en el pedido.
A partir de F=110 cm, la dimensión de la hoja corredera se mantiene a 58 cm y aumenta la dimensión del fijo.



MO-125 Frontal 4 hojas. 2 Hojas correderas + 2 fijas.

Vidrio templado 8 mm **INCREMENTOS SOBRE TARIFA**

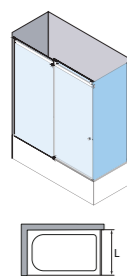
Anchura (F) cm	Apertura (cm)	Vidrio transparente	Vidrio transparente Satinado
		Cromo	Cromo
110-140	38-53	835 €	985 €
140-170	53-68	870 €	1.020 €
170-200	68-83	900 €	1.050 €
200-220	83-93	930 €	1.080 €

Sobre vidrio transparente

Vidrio especial	+140 €
Vidrio especial Satinado	+320 €
Vidrio Master Carré	+260 €
imagik	+300 €
Teknoclean MO-125	+72 €

MO-190 1 Fijo de unión bañera (lateral)

Vidrio templado 8 mm INCREMENTOS SOBRE TARIFA



Anchura (L) cm	Vidrio transparente	Vidrio transparente Satinado
	Cromo	Cromo
*-70	145 €	195 €
70-90	165 €	215 €
90-100	185 €	235 €
100-110	205 €	255 €
110-120	225 €	275 €
120-160	245 €	295 €

Sobre vidrio transparente	
Vidrio especial	+35 €
Vidrio especial Satinado	+80 €
Vidrio Master Carré	+65 €
imagik	+100 €
Teknoclean MO-190	+24 €

Disponible únicamente para unión con mamparas.
Ver ejemplos de configuraciones con fijos de unión en la pág. 192.

*Medidas mínimas (L) cm		Aluminio	Vidrio transparente	Imagik y Satinado
Fijo lateral	Fijo a hoja corredera	No disponible	L mayor o igual a 16,4	L mayor o igual a 21,5
	Fijo a fijo	No disponible	L mayor o igual a 9	L mayor o igual a 22,7
Fijo a continuación		No disponible		

INFORMACIÓN ADICIONAL

EJEMPLOS CONFIGURACIONES CON FIJOS MOON

MO-210 + MO-290
Fijo lateral a hoja corredera

MO-210 + MO-290
Fijo lateral a fijo frontal

VISTA SECCIÓN

Exterior Interior



1. MO-210. 180x200cm · Frontal 1 hoja corredera + 1 hoja fija · Aluminio acabado Cromo Brillo · Vidrio Transparente · Maneta Oxford opcional.

SERIE

STEEL

CORREEL



Nueva altura de serie: 2000 mm.

Anclaje con perfil a pared de serie. Anclaje con soportes a pared opcional.



CARACTERÍSTICAS:

- » Mampara para bañera y ducha con hojas correderas.
- » Vidrio de seguridad de 8 mm.
- » Anclaje a pared con perfil de aluminio de serie en acabado Acero. Compensación de 10 mm por cada lateral.
- » Anclaje con soportes a pared opcional en Acero. Compensación de 4 mm por cada lateral.
- » Rodamientos compensables en altura 5 mm.
- » Sistema anti-vuelco de hojas.
- » Sin guía inferior.
- » Barra superior y herrajes de acero inoxidable AISI 304.
- » Equipada con cierre magnético o de solape.
- » Pomo Bristol de serie en acabado Acero.
- » Consulta accesorios opcionales de la serie en las páginas de tarifa.
- » Esta serie dispone de plantillas de marcaje para facilitar la instalación (solo para altura estándar y para opción anclaje a pared con soportes).
- » Teknoclean opcional.




100%
PERSONALIZABLE



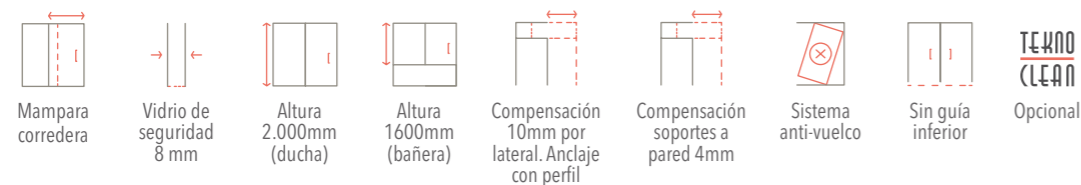


1. ST-210. 160x200cm · Frontal 2 hojas. 1 Hoja corredera + 1 fija · Perfil a pared de serie · Acabado Acero · Vidrio Gris Humo · Decorado Imagik modelo Net (TEX-13-02 B) · Glass Hole opcional. **2. ST-220.** 90x90x200cm · Angular 4 hojas. 2 Hojas correderas + 2 fijas · Perfil a pared de serie · Acabado Acero · Vidrio Transparente · Pomo Bristol de serie. **3. Pomo Bristol** de serie · Acabado Acero. **4. Maneta Dover** opcional · Acabado Acero. **5. Detalle** anclaje a pared con perfil de serie · Acabado Acero. **6. Detalle** anclaje soporte a pared opcional · Acabado Acero.



1. ST-210. 160x200cm · Frontal 2 hojas. 1 Hoja corredera + 1 fija · Soporte a pared opcional · Acabado Acero · Vidrio Transparente · Maneta Dover opcional. **2. ST-260.** 80x80x195cm · 2 Hojas correderas + 2 fijas · Soportes a pared de serie para mamparas curvas · Acabado Acero · Vidrio Transparente · Maneta Dover de serie para mamparas curvas. **3. ST-201.** 150x80x200cm · 1 Hoja corredera + 1 fija + 1 fijo lateral · Perfil a pared de serie · Acabado Acero · Vidrio Transparente · Pomo Bristol de serie.

CARACTERÍSTICAS DE LA SERIE STEEL



ACABADOS DISPONIBLES

VIDRIO TEMPLADO 8 mm

VIDRIOS DE TARIFA BASE



Transparente



Transparente con Arenado o Satinado*

VIDRIOS CON INCREMENTO SOBRE TARIFA BASE

Vidrio Especial



Ácido



Azul



Gris Humo

Vidrio Especial Satinado*



Azul con Satinado*



Gris Humo con Satinado*

Master Carré



Master Carré

imagik



Impresión digital Imagik**

* Ver opciones de vidrio Satinado en pág. 40 del catálogo general. Posibilidad de Satinados personalizados. Arenado solo disponible para mamparas curvas.
** Ver variedad de decorados en Decorador Virtual online.

PERFILERÍA




Aluminio acabado Acero

ACCESORIOS

De serie



Pomo Bristol



Maneta Dover



Glass Hole

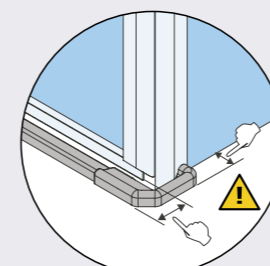


Soporte de fijos de Acero

AVISOS!

- » Maneta Dover, Pomo Bristol, soporte y guía en acero AISI 304.
- » Altura especial en bañeras hasta 1700 mm. A partir de esta dimensión se aplicará precio y características de ducha.
- » Altura máxima de mampara ducha 2200 mm.
- » Altura de serie para curvas: 1950 mm. Opcional 1850 mm.
- » Mantenimiento: Para el cuidado del acero, limpiar solo con agua y jabón neutro.
- » Dimensión máxima de solape entre hojas: 32 mm. Dependiendo de las condiciones de montaje este valor puede variar.
- » Para el modelo ST-260, opciones de Glass Hole, pomo Bristol y vidrios especiales no disponibles. Maneta Dover y soportes de serie.
- » El plato a ras de suelo puede ocasionar un cambio en la dimensión de la mampara.
- » Imagik personalizado. Consultar viabilidad técnica de su propuesta.
- » Cualquier vidrio superior a 1200 mm o guías y perfiles superiores a 2200 mm, supondrá un incremento adicional en tarifa debido a condiciones logísticas especiales. Ver "incrementos sobre tarifa".
- » **I.V.A. no incluido.**

PLATOS A RAS DE SUELO



Ver información de platos a ras de suelo en la página 407 del catálogo general.

Indicar en el pedido si la mampara va a colocarse sobre plato a ras de suelo.

RECOMENDACIÓN DE APERTURA

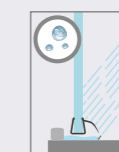
Especificar el lado de apertura en el pedido. Aconsejable que la hoja fija quede en el lado de la grifería.



DCHA: Apertura de derecha a izquierda
IZQ: Apertura de izquierda a derecha

NIVEL DE ESTANQUEIDAD

NIVEL 2



Espacio de ducha con perfiles reducidos. Mayor elegancia y diseño. No se garantiza hermetismo. Posible aparición de salpicaduras.

INCREMENTOS SOBRE TARIFA

CONDICIONES LOGÍSTICAS ESPECIALES:

- Incremento para vidrios entre 1200 y 1600 mm. Ver foto pág. 402. (Para otras medidas, consultar con Customer Service). **+90 € netos**
- Incremento para guías y perfiles superiores a 2200 mm. **+90 € netos**

ATÍPICA 1: Solicitud de modificación de altura estándar. Solicitud de modificaciones que requieran estudio técnico y desarrollo de planimetría. **+40 €**

ATÍPICA 2: Solicitud de romo. Solicitud de modificación en la distribución de hoja y/o fijo de manera no uniforme. **+60 €**

ATÍPICA 3: Solicitud de formas especiales en el vidrio a modo de escote* o fresado. Uniones para fijación a pared con perfiles "a grados", ver pág. 36. Uniones especiales entre mamparas y/o acoplos entre productos en ángulo. Solicitud de vidrio o acrílico con perfilería irregular o con caída. **+120 €**

ATÍPICA 4: Cualquier otro cambio, propuesta de modificación o personalización no recogida en los incrementos anteriores, debe ser consultada y ofertada con antelación con nuestro departamento de Customer Service. **a consultar**

ATÍPICA 5: KONVERT. Solicitud de configuraciones con mamparas y soluciones personalizadas, que requieren estudio y planimetría, no indicadas en tarifa. **+200 €**

DECORADOS ESPECIALES DE IMAGIK O SATINADOS:

Cambio de color y/o posición de **IMAGIK** o posición en **SATINADO**. **+60 €**

Solicitud de **IMAGIK** o **SATINADO** personalizado**, donde la imagen es de propiedad del cliente o dispone del derecho de uso y no requiere el tratamiento de la imagen. **+200 €**

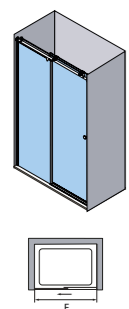
Solicitud de **IMAGIK** o **SATINADO** personalizado, sin imagen de referencia y en el que solicita un diseño/imagen concreta a Profiltek. Solicitud con imagen propiedad del cliente que necesita tratamiento por parte de Profiltek. **+300 €**

*En el caso de necesitar un perfil embellecedor de aluminio para cubrir a modo de remate los escotes o fresados, ver información en "Infotek" pág. 403.

**La imagen facilitada deberá tener unos requisitos mínimos de calidad y tamaño para poder ser reproducida por el sistema de impresión IMAGIK, aconsejable diseños en formato vectorial, o imágenes rasterizadas con calidad mínima 300 ppp y tamaño a escala 1:1 a reproducir. En el caso de requerir algún efecto o acabado especial, consultar posibilidades, viabilidad técnica y oferta económica personalizada.

Ver esquemas explicativos de cada caso en INFOTEK (pág. 402).

ST



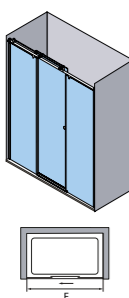
ST-210 Frontal 2 hojas. 1 Hoja corredera + 1 fija.

Vidrio templado 8 mm **INCREMENTOS SOBRE TARIFA**

Anchura (F) cm	Apertura (cm)	Vidrio transparente	Vidrio transparente Satinado
		Acero	Acero
90-110	35-45	955 €	1.055 €
110-130	45-55	985 €	1.085 €
130-150	55-65	1.015 €	1.115 €
150-170	65-75	1.045 €	1.145 €
170-200	75-90	1.080 €	1.180 €

Sobre vidrio transparente

Vidrio especial	+70 €
Vidrio especial Satinado	+160 €
Vidrio Master Carré	+130 €
imagik	+200 €
Teknoclean ST-210	+46 €



ST-230 Frontal 3 hojas. 1 Hoja corredera + 2 fijas.

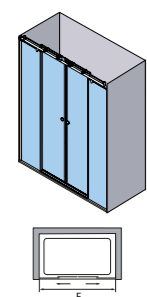
Vidrio templado 8 mm **INCREMENTOS SOBRE TARIFA**

Anchura (F) cm	Apertura (cm)	Vidrio transparente	Vidrio transparente Satinado
		Acero	Acero
120-140	38-45	1.155 €	1.305 €
140-170	45-54	1.175 €	1.325 €
170-200	54-64	1.195 €	1.345 €
200-220	64-71	1.215 €	1.365 €

Sobre vidrio transparente

Vidrio especial	+105 €
Vidrio especial Satinado	+240 €
Vidrio Master Carré	+195 €
imagik	+250 €
Teknoclean ST-230	+60 €

Imprescindible indicar en el pedido la dimensión del fijo a continuación en la parte del cierre.



ST-225 Frontal 4 hojas. 2 Hojas correderas + 2 fijas.

Vidrio templado 8 mm **INCREMENTOS SOBRE TARIFA**

Anchura (F) cm	Apertura (cm)	Vidrio transparente	Vidrio transparente Satinado
		Acero	Acero
110-140	34-49	1.565 €	1.715 €
140-170	49-64	1.615 €	1.765 €
170-200	64-79	1.665 €	1.815 €
200-220	79-89	1.720 €	1.870 €

Sobre vidrio transparente

Vidrio especial	+140 €
Vidrio especial Satinado	+320 €
Vidrio Master Carré	+260 €
imagik	+300 €
Teknoclean ST-225	+72 €

ST-201 1 Hoja corredera + 2 fijas (1 frontal + 1 lateral)

Vidrio templado 8 mm **INCREMENTOS SOBRE TARIFA**

Anchura (F+L) cm	Vidrio transparente	Vidrio transparente Satinado
	Acero	Acero
110-155	1.145 €	1.295 €
155-175	1.185 €	1.335 €
175-195	1.225 €	1.375 €
195-215	1.265 €	1.415 €
215-235	1.310 €	1.460 €
235-360	1.350 €	1.500 €

Sobre vidrio transparente

Vidrio especial	+105 €
Vidrio especial Satinado	+240 €
Vidrio Master Carré	+195 €
imagik	+250 €
Teknoclean ST-201	+60 €

Para dimensiones de apertura: ((F/2)-24). F(mín-máx) con perfil a pared= 90-200cm. F(mín-máx) con soportes= 91,6-200cm con L(mín-máx)= 18,3-160cm.



ST-220 Angular 4 hojas. 2 Hojas correderas + 2 fijas.

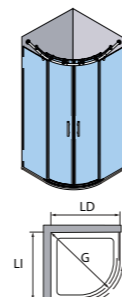
Vidrio templado 8 mm **INCREMENTOS SOBRE TARIFA**

Anchura (LI+LD) cm	Apertura (cm)	Vidrio transparente	Vidrio transparente Satinado
		Acero	Acero
140-160	36-43	1.480 €	1.630 €
160-180	43-50	1.545 €	1.695 €
180-200	50-57	1.605 €	1.755 €
200-220	57-64	1.665 €	1.815 €
220-260	64-78	1.730 €	1.880 €

Sobre vidrio transparente

Vidrio especial	+140 €
Vidrio especial Satinado	+320 €
Vidrio Master Carré	+260 €
imagik	+300 €
Teknoclean ST-220	+72 €

Aperturas calculadas para LI=LD. LI o LD (mín)=65 cm. LI o LD (máx)=140 cm.



ST-260 Curva 4 hojas. 2 Hojas correderas + 2 fijas.

Vidrio templado 8 mm **INCREMENTOS SOBRE TARIFA**

Anchura (LDyLI) cm	Vidrio transparente	Vidrio transparente Arenado
	Acero	Acero
77-90	1.910 €	2.090 €
90-120	2.065 €	2.245 €

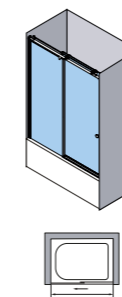
Sobre vidrio transparente

⚠ No admite cambio de maneta o pomo. Maneta Dover y soportes de serie.	
⚠ Vidrios especiales no disponibles.	
Teknoclean ST-260	+72 €

Arenado solo disponible para mamparas curvas. No admite impresión digital Imagik. En mamparas curvas, consultar disponibilidad de Arenados en pág. 40 del catálogo general. Es imprescindible para aceptar un pedido disponer de la plantilla con las medidas LD, LI y G. LD y LI deben formar un ángulo de 90°, de lo contrario, consultar a nuestro Customer Service. Altura 195 cm. Mismo precio para altura 185 cm.

Tipo Curva	"Ideal Estándar" y similares		"Malta" y similares	
	De 82x82 a 87x87	A partir de 87x87	De 77x77 a 87x87	A partir de 87x87
Medidas LxLD (cm)				
Apertura (cm)	34	43	40	44

Para fabricación de curvas a medida, consultar a nuestro Customer Service.



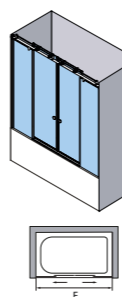
ST-110 Frontal 2 hojas. 1 Hoja corredera + 1 fija.

Vidrio templado 8 mm **INCREMENTOS SOBRE TARIFA**

Anchura (F) cm	Apertura (cm)	Vidrio transparente	Vidrio transparente Satinado
		Acero	Acero
90-110	35-45	890 €	990 €
110-130	45-55	930 €	1.030 €
130-150	55-65	970 €	1.070 €
150-170	65-75	1.010 €	1.110 €
170-200	75-90	1.050 €	1.150 €

Sobre vidrio transparente

Vidrio especial	+70 €
Vidrio especial Satinado	+160 €
Vidrio Master Carré	+130 €
imagik	+200 €
Teknoclean ST-110	+46 €



ST-125 Frontal 4 hojas. 2 Correderas + 2 fijas.

Vidrio templado 8 mm **INCREMENTOS SOBRE TARIFA**

Anchura (F) cm	Apertura (cm)	Vidrio transparente	Vidrio transparente Satinado
		Acero	Acero
110-140	34-49	1.510 €	1.660 €
140-170	49-64	1.550 €	1.700 €
170-200	64-79	1.590 €	1.740 €
200-220	79-89	1.630 €	1.780 €

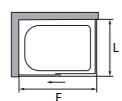
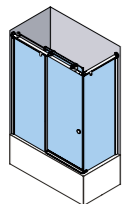
Sobre vidrio transparente

Vidrio especial	+140 €
Vidrio especial Satinado	+320 €
Vidrio Master Carré	+260 €
imagik	+300 €
Teknoclean ST-125	+72 €

ST-101 1 Hoja corredera + 2 fijas (1 frontal + 1 lateral)

Vidrio templado 8 mm

INCREMENTOS SOBRE TARIFA

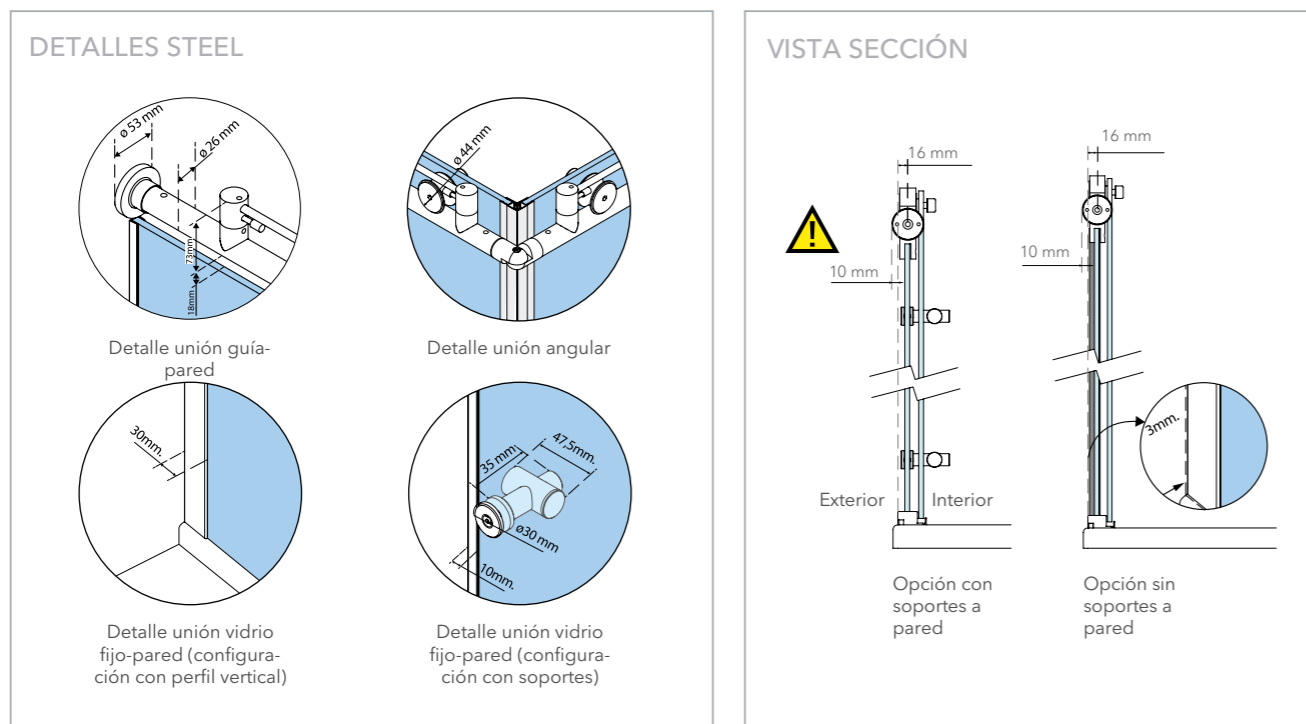


Anchura (F+L) cm	Vidrio transparente	Vidrio transparente Satinado
	Acero	Acero
110-155	1.095 €	1.220 €
155-175	1.135 €	1.260 €
175-195	1.175 €	1.300 €
195-215	1.215 €	1.340 €
215-235	1.255 €	1.380 €
235-360	1.300 €	1.425 €

Para dimensiones de apertura: ((F/2)-24).
F(mín-máx) con perfil a pared= 90-200cm. F(mín-máx) con soportes= 91,6-200cm con L(mín-máx)= 18,3-160cm.

Sobre vidrio transparente

Vidrio especial	+105 €
Vidrio especial Satinado	+240 €
Vidrio Master Carré	+195 €
imagik	+250 €
Teknoclean ST-101	+60 €

INFORMACIÓN ADICIONAL

1. ST-210. 160x200cm · Frontal 2 hojas. 1 Hoja corredera + 1 fija · Perfil a pared de serie · Acabado Acero · Vidrio Transparente · Glass Hole opcional.

SERIE



Ahora más estilizada. Nuevos perfiles verticales.

Mampara con nivel óptimo de estanqueidad **(Nivel 1)**

ECOD'JX

CORREEL

EC

CARACTERÍSTICAS:

- » Mampara para bañera y ducha con 2 hojas correderas y 1 fija.
- » Vidrio de seguridad de 3 mm. Fijos laterales y a continuación de 6 mm.
- » Posibilidad de fabricación en acrílico.
- » Compensación de perfiles de 20 mm por cada lateral, excepto EC-260 con compensación de 30 mm.
- » Equipada con cierre magnético.
- » Mampara reversible (Ver avisos).
- » Teknoclean opcional.

 100% PERSONALIZABLE



ERA

1



2



3



EC

1. EC-210. 160x195cm · Frontal 3 hojas. 2 Hojas correderas + 1 fija · Aluminio acabado Plata Alto Brillo · Vidrio Transparente · Decorado Satinado modelo Malla. **2. EC-210 + EC-290.** 160x80x195cm · 1 Hoja corredera + 1 fija + 1 fijo lateral · Aluminio acabado Plata Alto Brillo · Vidrio Transparente · Decorado Imagik modelo Light (FO-01-02 B). **3. EC-260.** 90x90x195cm · Curva 4 hojas. 2 Hojas correderas + 2 fijas · Aluminio acabado Plata · Vidrio Transparente.

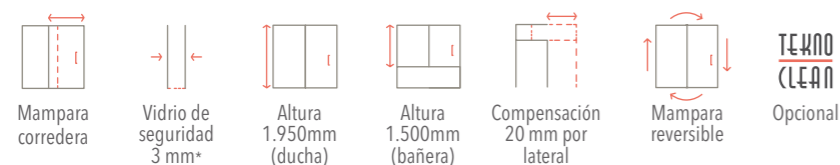


1. EC-226. 90x90x195cm · Angular 5 hojas. 3 Hojas correderas + 2 fijas · Aluminio acabado Plata Alto Brillo · Vidrio Transparente.
2. EC-227. 90x90x195cm · Angular 6 hojas. 4 Hojas correderas + 2 fijas · Aluminio acabado Plata Alto Brillo · Vidrio Transparente.



3. EC-220. 90x90x195cm · Angular 4 hojas. 2 Hojas correderas + 2 fijas · Aluminio acabado Cromo Brillo · Vidrio Transparente.
4. EC-211. 140x195cm · Frontal 2 hojas. 1 Hoja corredera + 1 fija · Aluminio acabado Blanco · Acrílico modelo Point.

CARACTERÍSTICAS DE LA SERIE ECODUX



*Fijos laterales y a continuación 6 mm.

ACABADOS DISPONIBLES

VIDRIO TEMPLADO 3 mm (6 mm para fijos laterales y a continuación)

ACRÍLICO



Agua Viva



Point

VIDRIOS DE TARIFA BASE



Transparente



Transparente con Arenado o Satinado*

VIDRIOS CON INCREMENTO SOBRE TARIFA BASE

Vidrio Especial



Ácido



Carglass

Master Carré



Master Carré



Impresión digital Imagik**

* Ver opciones de vidrio Satinado en pág. 40 del catálogo general. Posibilidad de Satinados personalizados. Arenado solo disponible para mamparas curvas.
** Ver variedad de decorados en Decorador Virtual online.

PERFILERÍA



Blanco



Plata



Plata Alto Brillo



Cromo Brillo

ACCESORIOS OPCIONALES



Toallero Viena



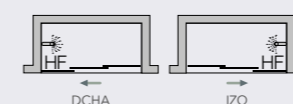
Toallero Sidney

AVISOS!

- » Plata Alto Brillo no disponible para mamparas curvas.
- » A partir de 1650 mm de bañera se aplicará precio y características de ducha.
- » Altura máxima de mamparas en acabado Cromo 2000 mm. Para el resto de acabados, altura máxima ducha 2200 mm.
- » Altura de serie para curvas: 1950 mm. Opcional 1850 mm.
- » Altura máxima de mamparas en Acrílico 2000 mm.
- » Compensación de perfiles para modelo curva EC-260 de 30 mm.
- » Las guías superior e inferior en mamparas curvas y angulares se fabrican en dos partes unidas al centro.
- » Los modelos EC-226 y EC-227 no admiten impresión digital IMAGIK.
- » Los modelos EC-110, EC-210 y EC-211 son reversibles (dirección de apertura intercambiable) cuando el vidrio no tiene decorado.
- » Los modelos EC-220, EC-226, EC-227 y EC-260 son reversibles (se intercambia la parte superior e inferior) cuando el vidrio no tiene decorado. Esto supone que se intercambia la posición de los laterales.
- » En fijos de unión de acrílico, se perfila todo el contorno. Cuando son de vidrio, solo se perfilan las verticales.
- » Toalleros solo disponibles para fijos laterales o a continuación de vidrio a partir de 600 mm.
- » Imagik personalizado. Consultar viabilidad técnica de su propuesta.
- » Cualquier vidrio superior a 1200 mm o guías y perfiles superiores a 2200 mm, supondrá un incremento adicional en tarifa debido a condiciones logísticas especiales. Ver "incrementos sobre tarifa".
- » **I.V.A. no incluido.**

RECOMENDACIÓN DE APERTURA

Especificar el lado de apertura en el pedido. Aconsejable que la hoja fija (HF) quede en el lado de la grifería.



DCHA: Apertura de derecha a izquierda
IZQ: Apertura de izquierda a derecha

NIVEL DE ESTANQUEIDAD

NIVEL 1



Espacio de ducha con perfiles inferiores. Mamparas de alto hermetismo. Minimiza la aparición de salpicaduras.

INCREMENTOS SOBRE TARIFA

CONDICIONES LOGÍSTICAS ESPECIALES:

- Incremento para vidrios entre 1200 y 1600 mm. Ver foto pág. 402. (Para otras medidas, consultar con Customer Service). **+90 € netos**
- Incremento para guías y perfiles superiores a 2200 mm. **+90 € netos**

ATÍPICA 1: Solicitud de modificación de altura estándar. Solicitud de modificaciones que requieran estudio técnico y desarrollo de planimetría. **+40 €**

ATÍPICA 2: Solicitud de romo. Solicitud de modificación en la distribución de hoja y/o fijo de manera no uniforme. **+60 €**

ATÍPICA 3: Solicitud de formas especiales en el vidrio a modo de escote* o fresado. Uniones para fijación a pared con perfiles "a grados", ver pág. 36. Uniones especiales entre mamparas y/o acoples entre productos en ángulo. Solicitud de vidrio o acrílico con perfilería irregular o con caída. **+120 €**

ATÍPICA 4: Cualquier otro cambio, propuesta de modificación o personalización no recogida en los incrementos anteriores, debe ser consultada y ofertada con antelación con nuestro departamento de Customer Service. **a consultar**

ATÍPICA 5: KONVERT. Solicitud de configuraciones con mamparas y soluciones personalizadas, que requieren estudio y planimetría, no indicadas en tarifa. **+200 €**

DECORADOS ESPECIALES DE IMAGIK O SATINADOS:

Cambio de color y/o posición de **IMAGIK** o posición en **SATINADO**. **+60 €**

Solicitud de **IMAGIK** o **SATINADO** personalizado**, donde la imagen es de propiedad del cliente o dispone del derecho de uso y no requiere el tratamiento de la imagen. **+200 €**

Solicitud de **IMAGIK** o **SATINADO** personalizado, sin imagen de referencia y en el que solicita un diseño/imagen concreta a Profiltek. Solicitud con imagen propiedad del cliente que necesita tratamiento por parte de Profiltek. **+300 €**

*En el caso de necesitar un perfil embellecedor de aluminio para cubrir a modo de remate los escotes o fresados, ver información en "Infotek" pág. 403.

**La imagen facilitada deberá tener unos requisitos mínimos de calidad y tamaño para poder ser reproducida por el sistema de impresión IMAGIK, aconsejable diseños en formato vectorial, o imágenes rasterizadas con calidad mínima 300 ppp y tamaño a escala 1:1 a reproducir. En el caso de requerir algún efecto o acabado especial, consultar posibilidades, viabilidad técnica y oferta económica personalizada.

Ver esquemas explicativos de cada caso en INFOTEK (pág. 402).

ACCESORIOS OPCIONALES

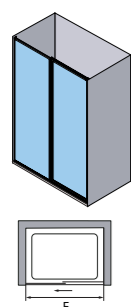
€/ud

Toallero Sidney	
Toallero Viena	+55 €

EC

EC-211 Frontal 2 hojas. 1 Hoja corredera + 1 fija.

Vidrio templado 3mm INCREMENTOS SOBRE TARIFA



Anchura (F) cm	Apertura (cm)	Acrílico				Vidrio transparente				Vidrio transparente Satinado			
		Blanco	Plata	Plata Alto Brillo	Cromo	Blanco	Plata	Plata Alto Brillo	Cromo	Blanco	Plata	Plata Alto Brillo	Cromo
85-110	35-48	295 €	325 €	345 €	415 €	340 €	370 €	390 €	465 €	440 €	470 €	490 €	565 €
110-130	48-58	305 €	335 €	355 €	425 €	350 €	380 €	400 €	475 €	450 €	480 €	500 €	575 €
130-150	58-68	315 €	345 €	365 €	440 €	360 €	390 €	410 €	485 €	460 €	490 €	510 €	585 €
150-174	68-80	-	-	-	-	370 €	400 €	420 €	495 €	470 €	500 €	520 €	595 €

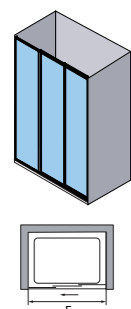
F máx en acrílico=140 cm.

Sobre vidrio transparente

Vidrio especial	+70 €
Vidrio Master Carré	+130 €
imagik	+200 €
Teknoclean EC-211	+46 €

EC-210 Frontal 3 hojas. 2 Hojas correderas + 1 fija.

Vidrio templado 3mm INCREMENTOS SOBRE TARIFA



Anchura (F) cm	Apertura (cm)	Acrílico				Vidrio transparente				Vidrio transparente Satinado			
		Blanco	Plata	Plata Alto Brillo	Cromo	Blanco	Plata	Plata Alto Brillo	Cromo	Blanco	Plata	Plata Alto Brillo	Cromo
70-90	36-49	325 €	355 €	375 €	450 €	370 €	400 €	420 €	495 €	495 €	525 €	545 €	620 €
90-110	49-62	340 €	370 €	390 €	465 €	385 €	415 €	440 €	510 €	510 €	540 €	565 €	635 €
110-130	62-76	355 €	385 €	405 €	480 €	400 €	435 €	455 €	525 €	525 €	560 €	580 €	650 €
130-150	76-89	370 €	400 €	420 €	495 €	415 €	450 €	470 €	540 €	540 €	575 €	595 €	665 €
150-170	89-102	385 €	415 €	440 €	510 €	435 €	465 €	485 €	555 €	560 €	590 €	610 €	680 €
170-200	102-122	400 €	435 €	455 €	525 €	450 €	480 €	500 €	570 €	575 €	605 €	625 €	695 €


Imagik disponible a partir de F=74 cm.

Sobre vidrio transparente

Vidrio especial	+105 €
Vidrio Master Carré	+195 €
imagik	+250 €
Teknoclean EC-210	+60 €

EC-220 Angular 4 hojas. 2 Hojas correderas + 2 fijas.

Vidrio templado 3mm INCREMENTOS SOBRE TARIFA



Anchura (L+LD) cm	Apertura (cm)	Acrílico				Vidrio transparente				Vidrio transparente Satinado			
		Blanco	Plata	Plata Alto Brillo	Cromo	Blanco	Plata	Plata Alto Brillo	Cromo	Blanco	Plata	Plata Alto Brillo	Cromo
130-160	35-46	355 €	370 €	405 €	480 €	450 €	480 €	500 €	570 €	600 €	630 €	650 €	720 €
160-180	46-53	365 €	385 €	415 €	490 €	460 €	490 €	510 €	580 €	610 €	640 €	660 €	730 €
180-200	53-60	375 €	395 €	425 €	500 €	470 €	500 €	520 €	590 €	620 €	650 €	670 €	740 €
200-220	60-67	385 €	405 €	440 €	510 €	480 €	510 €	530 €	600 €	630 €	660 €	680 €	750 €
220-260	67-81	395 €	415 €	450 €	520 €	490 €	520 €	540 €	610 €	640 €	670 €	690 €	760 €

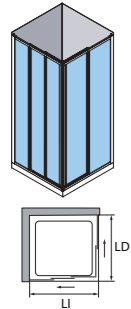
Aperturas calculadas para LI=LD.
LI o LD (máx.)=167 cm (Vidrio) - 140 cm (Acrílico). Imagik disponible a partir de LI o LD=65 cm.
LI o LD (mín.)=40 cm siempre que el otro lateral sea igual a LI o LD ≥ 80,9 cm.

Sobre vidrio transparente

Vidrio especial	+140 €
Vidrio Master Carré	+260 €
imagik	+300 €
Teknoclean EC-220	+72 €

EC-226 Angular 5 hojas. 3 Hojas correderas + 2 fijas.

Vidrio templado 3mm INCREMENTOS SOBRE TARIFA



Anchura (L+LD) cm	Apertura (cm)	Acrílico				Vidrio transparente				Vidrio transparente Satinado			
		Blanco	Plata	Plata Alto Brillo	Cromo	Blanco	Plata	Plata Alto Brillo	Cromo	Blanco	Plata	Plata Alto Brillo	Cromo
115-140	33-40	445 €	475 €	495 €	570 €	565 €	595 €	615 €	695 €	725 €	755 €	775 €	855 €
140-180	40-52	460 €	490 €	510 €	585 €	580 €	610 €	630 €	710 €	740 €	770 €	790 €	870 €
180-220	52-64	475 €	505 €	525 €	600 €	595 €	625 €	650 €	725 €	755 €	785 €	810 €	885 €
220-260	64-76	490 €	520 €	540 €	615 €	610 €	640 €	665 €	740 €	770 €	800 €	825 €	900 €


LI o LD lateral de 3 hojas (mín.)=50 cm lateral de 2 hojas (mín.)=42 cm. LI o LD (máx.)=167 cm (Vidrio) - 140 cm (Acrílico).
Aperturas calculadas para LI=LD. No admite impresión digital IMAGIK.
Puede haber limitaciones de fabricación en función de la combinación de medidas LI o LD.

Sobre vidrio transparente

Vidrio especial	+175 €
Vidrio Master Carré	+325 €
Teknoclean EC-226	+84 €

EC-227 Angular 6 hojas. 4 Hojas correderas + 2 fijas.

Vidrio templado 3mm INCREMENTOS SOBRE TARIFA



Anchura (LI+LD) cm	Apertura (cm)	Acrílico				Vidrio transparente				Vidrio transparente Satinado			
		Blanco	Plata	Plata Alto Brillo	Cromo	Blanco	Plata	Plata Alto Brillo	Cromo	Blanco	Plata	Plata Alto Brillo	Cromo
115-140	46-52	450 €	480 €	500 €	580 €	590 €	620 €	640 €	720 €	760 €	790 €	810 €	890 €
140-180	52-62	465 €	495 €	515 €	595 €	605 €	635 €	660 €	735 €	775 €	805 €	830 €	905 €
180-220	62-71	480 €	510 €	530 €	610 €	620 €	655 €	675 €	750 €	790 €	825 €	845 €	920 €
220-260	71-80	495 €	525 €	545 €	625 €	635 €	670 €	690 €	765 €	805 €	840 €	860 €	935 €

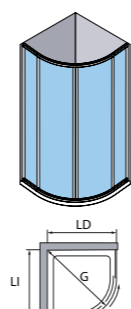
Aperturas calculadas para LI=LD. LI o LD (mín.)=50 cm. LI o LD (máx.)=167 cm (Vidrio) - 140 cm (Acrílico).
No admite impresión digital IMAGIK.
Puede haber limitaciones de fabricación en función de la combinación de medidas LI o LD.

Sobre vidrio transparente

Vidrio especial	+210 €
Vidrio Master Carré	+390 €
Teknoclean EC-227	+96 €

EC-260 Curva 4 hojas. 2 Hojas correderas + 2 fijas.

Vidrio templado 3mm INCREMENTOS SOBRE TARIFA



Anchura (LI o LD) cm	Acrílico			Vidrio transparente			Vidrio transparente Arenado		
	Blanco	Plata	Cromo	Blanco	Plata	Cromo	Blanco	Plata	Cromo
72-75	395 €	425 €	490 €	490 €	520 €	610 €	575 €	605 €	695 €
77-80	420 €	455 €	515 €	515 €	545 €	635 €	600 €	630 €	720 €
87-90	450 €	480 €	540 €	540 €	570 €	665 €	625 €	655 €	745 €
90-117	475 €	505 €	565 €	565 €	595 €	690 €	650 €	680 €	770 €

Arenado solo disponible para mamparas curvas. No admite impresión digital Imagik. No disponible en Plata Alto Brillo.
En mamparas curvas, consultar disponibilidad de Arenados en pág. 40.
Es imprescindible para aceptar el pedido disponer de las medidas LD, LI y G. LD y LI deben formar un ángulo de 90°, de lo contrario, consultar a nuestro Customer Service.
Mismo precio para altura 185 cm. Altura 185 cm solo disponible en vidrio transparente y transparente Arenado.

Sobre vidrio transparente

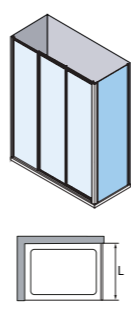
Carglass	+140 €
Vidrio Master Carré	+260 €
Teknoclean EC-260	+72 €

Tipo Curva	Estándar de 75 cm	"Ideal Estándar" y similares	"Malta" y similares
Medidas LxLD (cm)	De 70x70 a 72x72	A partir de 72x72	De 75x75 a 87x87
Apertura (cm)	38-40	40	36-55

Para fabricación de curvas a medida, consultar a nuestro Customer Service.

EC-290 1 Fijo de unión ducha (lateral o a continuación).

Vidrio templado 3mm INCREMENTOS SOBRE TARIFA



Anchura (L) cm	Acrílico				Vidrio transparente				Vidrio transparente Satinado			
	Blanco	Plata	Plata Alto Brillo	Cromo	Blanco	Plata	Plata Alto Brillo	Cromo	Blanco	Plata	Plata Alto Brillo	Cromo
*-70	135 €	150 €	170 €	195 €	170 €	185 €	205 €	230 €	220 €	235 €	255 €	280 €
70-90	145 €	160 €	180 €	205 €	180 €	195 €	215 €	240 €	230 €	245 €	265 €	290 €
90-100	155 €	170 €	190 €	215 €	190 €	205 €	225 €	250 €	240 €	255 €	275 €	300 €
100-110	165 €	180 €	200 €	225 €	200 €	215 €	235 €	260 €	250 €	265 €	285 €	310 €
110-120	175 €	190 €	210 €	235 €	210 €	225 €	245 €	270 €	260 €	275 €	295 €	320 €
120-160	185 €	200 €	220 €	245 €	220 €	235 €	255 €	280 €	270 €	285 €	305 €	330 €

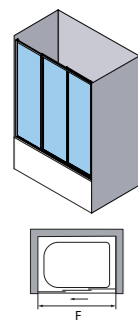
Ver ejemplos de configuraciones con fijos de unión en pág. 217.
Incremento de 50 € para fijo a continuación (incluye barra estabilizadora).

*Medidas mínimas (L) cm	Aluminio	Vidrio transparente	Imagik y Satinado
Fijo lateral	L de 6,6 a 17,5	L mayor o igual a 17,5	L mayor o igual a 31,2
Fijo a continuación	L de 4,4 a 15	L mayor o igual a 15	L mayor o igual a 28,6

Fijo solo con perfilera de aluminio: 100 €.

EC-110 Frontal 3 hojas. 2 Hojas correderas + 1 fija.

Vidrio templado 3mm INCREMENTOS SOBRE TARIFA



Anchura (F) cm	Apertura (cm)	Acrílico				Vidrio transparente				Vidrio transparente Satinado			
		Blanco	Plata	Plata Alto Brillo	Cromo	Blanco	Plata	Plata Alto Brillo	Cromo	Blanco	Plata	Plata Alto Brillo	Cromo
70-90	36-49	295 €	325 €	345 €	415 €	340 €	370 €	390 €	465 €	465 €	495 €	515 €	590 €
90-110	49-62	310 €	340 €	360 €	435 €	355 €	385 €	405 €	480 €	480 €	510 €	530 €	605 €
110-130	62-76	325 €	355 €	375 €	450 €	370 €	400 €	420 €	495 €	495 €	525 €	545 €	620 €
130-150	76-89	340 €	370 €	390 €	465 €	385 €	415 €	440 €	510 €	510 €	540 €	565 €	635 €
150-170	89-102	355 €	385 €	405 €	480 €	400 €	435 €	455 €	525 €	525 €	560 €	580 €	650 €
170-200	102-122	370 €	400 €	420 €	495 €	415 €	450 €	470 €	540 €	540 €	575 €	595 €	665 €

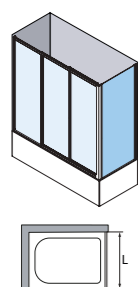
Imagik disponible a partir de F=74 cm.

Sobre vidrio transparente

Vidrio especial	+105 €
Vidrio Master Carré	+195 €
imagik	+250 €
Teknoclean EC-110	+60 €

EC-190 1 Fijo de unión ducha (lateral o a continuación).

Vidrio templado 3mm INCREMENTOS SOBRE TARIFA



Anchura (L) cm	Acrílico				Vidrio transparente				Vidrio transparente Satinado			
	Blanco	Plata	Plata Alto Brillo	Cromo	Blanco	Plata	Plata Alto Brillo	Cromo	Blanco	Plata	Plata Alto Brillo	Cromo
*-70	120 €	135 €	155 €	180 €	155 €	170 €	190 €	215 €	205 €	220 €	240 €	265 €
70-90	130 €	145 €	165 €	190 €	165 €	180 €	200 €	225 €	215 €	230 €	250 €	275 €
90-100	140 €	155 €	175 €	200 €	175 €	190 €	210 €	235 €	225 €	240 €	260 €	285 €
100-110	150 €	165 €	185 €	210 €	185 €	200 €	220 €	245 €	235 €	250 €	270 €	295 €
110-120	160 €	175 €	195 €	220 €	195 €	210 €	230 €	255 €	245 €	260 €	280 €	305 €
120-160	170 €	185 €	205 €	230 €	205 €	220 €	240 €	265 €	255 €	270 €	290 €	315 €

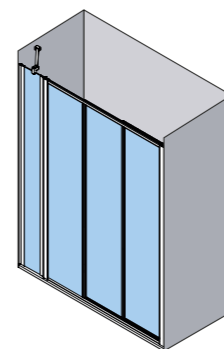
Ver ejemplos de configuraciones con fijos de unión en pág. 217.
Incremento de 50 € para fijo a continuación (incluye barra estabilizadora).

*Medidas mínimas (L) cm	Aluminio	Vidrio transparente	Imagik y Satinado
Fijo lateral	L de 6,6 a 17,5	L mayor o igual a 17,5	L mayor o igual a 31,2
Fijo a continuación	L de 4,4 a 15	L mayor o igual a 15	L mayor o igual a 28,6

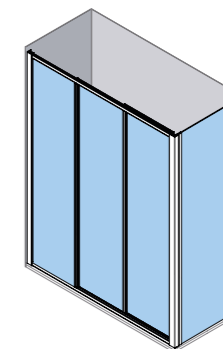
Fijo solo con perfilaría de aluminio: 100 €.

INFORMACIÓN ADICIONAL

EJEMPLOS DE CONFIGURACIONES CON FIJOS ECODUX



EC-210 + EC-290
Fijo a continuación



EC-210 + EC-290
Fijo lateral

NUEVOS PERFILES VERTICALES



PERFILES VERTICALES EC-260



SERIE

Mampara con nivel óptimo de estanqueidad **(Nivel 1)**

NOVA MAMPAS

CORRELER

NM

CARACTERÍSTICAS:

- » Mampara para bañera y ducha con 2 ó 3 hojas correderas.
- » Vidrio de seguridad de 3 mm. Fijos laterales y a continuación de 6 mm.
- » Posibilidad de fabricación en acrílico.
- » Compensación de perfiles de 12 mm por cada lateral.
- » Equipada con cierre magnético.
- » Hojas con doble rodamiento.
- » Deslizador de seguridad regulable en el interior.
- » 3 tensores metálicos en cada marco lateral.
- » Teknoclean opcional.


**100%
PERSONALIZABLE**

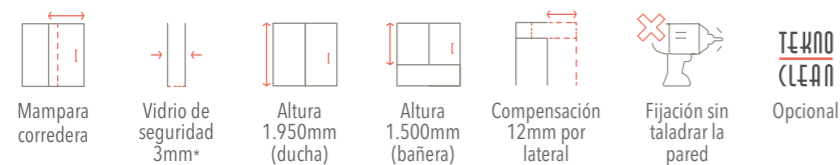


ERA



1. NM-210 + NM-290. 120x80x195cm · Frontal 3 hojas correderas + 1 fijo lateral · Aluminio acabado Plata · Vidrio Transparente.
2. NM-110. 160x150 cm · Frontal 3 hojas correderas · Aluminio acabado Plata · Vidrio Transparente. **3. NM-210.** 160x195 cm · Frontal 3 hojas correderas · Aluminio acabado Plata · Vidrio Transparente. **4. Detalle** guía superior. **5. Detalle** guía inferior.

CARACTERÍSTICAS DE LA SERIE NOVA MAS



*Fijos laterales y a continuación 6 mm.

ACABADOS DISPONIBLES

VIDRIO TEMPLADO 3 mm (6 mm para fijos laterales y a continuación)

ACRÍLICO	VIDRIOS DE TARIFA BASE	VIDRIOS CON INCREMENTO SOBRE TARIFA BASE
<p>Agua Viva</p>	<p>Transparente</p>	<p>Vidrio Especial</p> <p>Ácido</p> <p>Carglass</p>
<p>Point</p>	<p>Transparente con Satinado*</p>	<p>Master Carré</p> <p>Master Carré</p> <p>* Ver opciones de vidrio Satinado en pág. 40 del catálogo general. Posibilidad de Satinados personalizados.</p>

PERFILERÍA



ACCESORIOS OPCIONALES



Toallero Sidney

Toallero Viena

AVISOS!

- » A partir de 1650 mm de bañera se aplicará precio y características de ducha.
- » En fijos de unión de acrílico, se perfila todo el contorno. Cuando son de vidrio, solo se perfilan las verticales.
- » Solape opcional bajo pedido (sin coste adicional).
- » Toalleros solo disponibles para fijos laterales o a continuación de vidrio a partir de 600 mm.
- » Altura máxima de mamparas en acrílico 2000 mm. En vidrio, 2100 mm.
- » Si no se especifica en el pedido, por defecto, la mampara se suministrará con apertura de derecha a izquierda.
- » El plato a ras de suelo puede ocasionar un cambio en la dimensión de la mampara.
- » Cualquier vidrio superior a 1200 mm o guías y perfiles superiores a 2200 mm, supondrá un incremento adicional en tarifa debido a condiciones logísticas especiales. Ver "incrementos sobre tarifa".
- » **I.V.A. no incluido.**

PLATOS A RAS DE SUELO	RECOMENDACIÓN DE APERTURA	NIVEL DE ESTANQUEIDAD
<p>Ver información de platos a ras de suelo en la página 407 del catálogo general.</p> <p>Indicar en el pedido si la mampara va a colocarse sobre plato a ras de suelo.</p>	<p>Especificar el lado de apertura en el pedido. Aconsejable que la hoja interior quede en el lado de la grifería.</p> <p>DCHA: Apertura de derecha a izquierda IZQ: Apertura de izquierda a derecha</p>	<p>NIVEL 1</p> <p>Espacio de ducha con perfiles inferiores. Mamparas de alto hermetismo. Minimiza la aparición de salpicaduras.</p>

INCREMENTOS SOBRE TARIFA

CONDICIONES LOGÍSTICAS ESPECIALES:	
• Incremento para vidrios entre 1200 y 1600 mm. Ver foto pág. 402. (Para otras medidas, consultar con Customer Service).	+90 € netos
• Incremento para guías y perfiles superiores a 2200 mm.	+90 € netos
ATÍPICA 1: Solicitud de modificación de altura estándar. Solicitud de modificaciones que requieran estudio técnico y desarrollo de planimetría.	+40 €
ATÍPICA 2: Solicitud de romo. Solicitud de modificación en la distribución de hoja y/o fijo de manera no uniforme.	+60 €
ATÍPICA 3: Solicitud de formas especiales en el vidrio a modo de escote* o fresado. Uniones para fijación a pared con perfiles "a grados", ver pág. 36. Uniones especiales entre mamparas y/o acoples entre productos en ángulo. Solicitud de vidrio o acrílico con perfiles irregular o con caída.	+120 €
ATÍPICA 4: Cualquier otro cambio, propuesta de modificación o personalización no recogida en los incrementos anteriores, debe ser consultada y ofertada con antelación con nuestro departamento de Customer Service.	a consultar
ATÍPICA 5: KONVERT. Solicitud de configuraciones con mamparas y soluciones personalizadas, que requieren estudio y planimetría, no indicadas en tarifa.	+200 €
DECORADOS ESPECIALES SATINADOS:	
Solicitud cambio de posición de decorado SATINADO .	+60 €
Solicitud de SATINADO personalizado, donde el vector es de propiedad del cliente o dispone del derecho de uso y no requiere el tratamiento de la imagen.	+200 €
Solicitud de SATINADO personalizado, sin imagen de referencia y en el que solicita un diseño/vector concreto a Profiltek. Solicitud con imagen propiedad del cliente que necesita tratamiento por parte de Profiltek.	+300 €

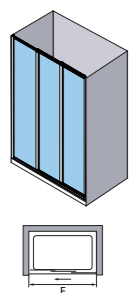
*En el caso de necesitar un perfil embellecedor de aluminio para cubrir a modo de remate los escotes o fresados, ver información en "Infotek" pág. 403.

Ver esquemas explicativos de cada caso en INFOTEK (pág. 402).

ACCESORIOS OPCIONALES

	€/ud
Toallero Sidney	
Toallero Viena	+55 €

TARIFA

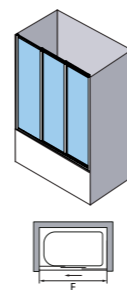


NM-210 Frontal 3 hojas correderas.

Vidrio templado 3mm INCREMENTOS SOBRE TARIFA

Anchura (F) cm	Apertura (cm)	Acrílico		Vidrio transparente		Vidrio transparente Satinado	
		Blanco	Bronce / Plata	Blanco	Bronce / Plata	Blanco	Bronce / Plata
70-90	35-48	410 €	465 €	465 €	515 €	590 €	640 €
90-110	48-61	425 €	480 €	480 €	530 €	605 €	655 €
110-130	61-75	445 €	495 €	495 €	545 €	620 €	670 €
130-150	75-88	465 €	515 €	515 €	565 €	640 €	690 €
150-170	88-101	480 €	530 €	530 €	580 €	655 €	705 €
170-200	101-121	495 €	545 €	545 €	595 €	670 €	720 €

Sobre vidrio transparente	
Vidrio especial	+105 €
Vidrio Master Carré	+195 €
Vidrio Espejo*	+45 €/hoja
Teknoclean NM-210	+60 €

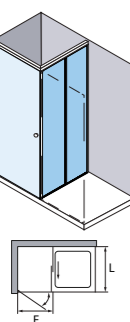


NM-110 Frontal 3 hojas correderas.

Vidrio templado 3mm INCREMENTOS SOBRE TARIFA

Anchura (F) cm	Apertura (cm)	Acrílico		Vidrio transparente		Vidrio transparente Satinado	
		Blanco	Bronce / Plata	Blanco	Bronce / Plata	Blanco	Bronce / Plata
70-90	35-48	390 €	445 €	445 €	495 €	570 €	620 €
90-110	48-61	405 €	460 €	460 €	510 €	585 €	635 €
110-130	61-75	420 €	475 €	475 €	525 €	600 €	650 €
130-150	75-88	440 €	490 €	490 €	540 €	615 €	665 €
150-170	88-101	455 €	505 €	505 €	555 €	630 €	680 €
170-210	101-121	470 €	520 €	520 €	570 €	645 €	695 €

Sobre vidrio transparente	
Vidrio especial	+105 €
Vidrio Master Carré	+195 €
Vidrio Espejo*	+45 €/hoja
Teknoclean NM-110	+60 €

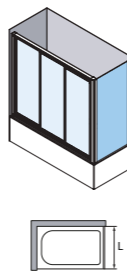


NM-211 Lateral corredera.

Vidrio templado 3mm INCREMENTOS SOBRE TARIFA

Anchura (L) cm	Apertura (cm)	Acrílico		Vidrio transparente		Vidrio transparente Satinado	
		Blanco	Bronce / Plata	Blanco	Bronce / Plata	Blanco	Bronce / Plata
60-85	23-36	380 €	435 €	435 €	485 €	535 €	585 €
85-110	36-48	395 €	450 €	450 €	500 €	550 €	600 €
110-135	48-61	410 €	465 €	465 €	515 €	565 €	615 €
135-160	61-73	425 €	480 €	480 €	530 €	580 €	630 €

Sobre vidrio transparente	
Vidrio especial	+70 €
Vidrio Master Carré	+130 €
Vidrio Espejo*	+45 €/hoja
Teknoclean NM-211	+46 €



NM-190 1 Fijo de unión bañera (lateral o a continuación).

Vidrio templado 6mm INCREMENTOS SOBRE TARIFA

Anchura (L) cm	Acrílico		Vidrio transparente		Vidrio transparente Satinado	
	Blanco	Bronce / Plata	Blanco	Bronce / Plata	Blanco	Bronce / Plata
*-70	105 €	130 €	130 €	150 €	180 €	200 €
70-90	115 €	140 €	140 €	160 €	190 €	210 €
90-100	125 €	150 €	150 €	170 €	200 €	220 €
100-110	135 €	160 €	160 €	180 €	210 €	230 €
110-120	145 €	170 €	170 €	190 €	220 €	240 €
120-160	155 €	180 €	180 €	200 €	230 €	250 €

Sobre vidrio transparente	
Vidrio especial	+35 €
Vidrio Master Carré	+65 €
Vidrio Espejo*	+45 €/hoja
Teknoclean NM-190	+24 €

Para consultar tarifa de la hoja abatible (F), ver pág. 262.

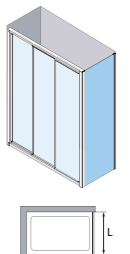
Ver ejemplos de configuraciones con fijos de unión en pág. 225. Incremento de 50 € para fijo a continuación (incluye barra estabilizadora).

NM-290 1 Fijo de unión ducha (lateral o a continuación).

Vidrio templado 6mm INCREMENTOS SOBRE TARIFA

Anchura (L) cm	Acrílico		Vidrio transparente		Vidrio transparente Satinado	
	Blanco	Bronce / Plata	Blanco	Bronce / Plata	Blanco	Bronce / Plata
*-70	115 €	140 €	140 €	160 €	190 €	210 €
70-90	125 €	150 €	150 €	170 €	200 €	220 €
90-100	135 €	160 €	160 €	180 €	210 €	230 €
100-110	145 €	170 €	170 €	190 €	220 €	240 €
110-120	155 €	180 €	180 €	200 €	230 €	250 €
120-160	165 €	190 €	190 €	210 €	240 €	260 €

Sobre vidrio transparente	
Vidrio especial	+35 €
Vidrio Master Carré	+65 €
Vidrio Espejo*	+45 €/hoja
Teknoclean NM-290	+24 €



Ver ejemplos de configuraciones con fijos de unión en pág. 225. Incremento de 50 € para fijo a continuación (incluye barra estabilizadora).

*Medidas mínimas (L) cm	Aluminio	Vidrio transparente
Fijo lateral	L de 8,7 a 16,4	L mayor o igual a 16,4
Fijo a continuación	L de 5,2 a 15,4	L mayor o igual a 15,4

Fijo solo con perfilaría de aluminio: 100 €.

*Medidas mínimas (L) cm	Aluminio	Vidrio transparente
Fijo lateral	L de 8,7 a 16,4	L mayor o igual a 16,4
Fijo a continuación	L de 5,2 a 15,4	L mayor o igual a 15,4

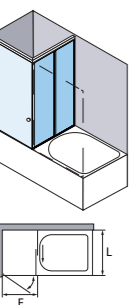
Fijo solo con perfilaría de aluminio: 100 €.

NM-111 Lateral corredera.

Vidrio templado 3mm INCREMENTOS SOBRE TARIFA

Anchura (L) cm	Apertura (cm)	Acrílico		Vidrio transparente		Vidrio transparente Satinado	
		Blanco	Bronce / Plata	Blanco	Bronce / Plata	Blanco	Bronce / Plata
60-85	23-36	360 €	410 €	410 €	465 €	510 €	565 €
85-110	36-48	375 €	425 €	425 €	480 €	525 €	580 €
110-135	48-61	390 €	445 €	445 €	495 €	545 €	595 €
135-160	61-73	405 €	460 €	460 €	510 €	560 €	610 €

Sobre vidrio transparente	
Vidrio especial	+70 €
Vidrio Master Carré	+130 €
Vidrio Espejo*	+45 €/hoja
Teknoclean NM-111	+46 €

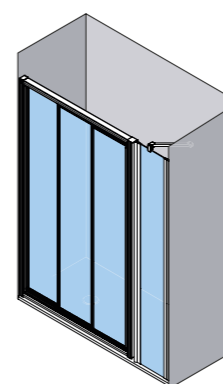


Para consultar tarifa de la hoja abatible (F), ver pág. 265.

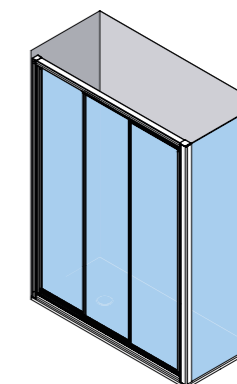
*Posibilidad de solicitar espejo en vez de vidrio o acrílico.

INFORMACIÓN ADICIONAL

EJEMPLOS CONFIGURACIONES CON FIJOS NOVA MAS



NM-210 + NM-290
Fijo a continuación



NM-210 + NM-290
Fijo lateral

*Posibilidad de solicitar espejo en vez de vidrio o acrílico.



SERIE KEYSY ABATIBLE

CARACTERÍSTICAS:

- » Mampara para ducha de hojas abatibles.
- » Vidrio de seguridad disponible en 6 u 8mm
- » Compensación según modelos.
- » Equipada con cierre magnético o de solape. Perfil de cierre magnético con imán oculto.
- » Perfil base acabado Cromo Brillo.
- » Apertura con elevación.
- » Apertura interior y/o exterior según modelos.
- » Maneta London de serie acabado Cromo Brillo.
- » Fácil limpieza.
- » Teknoclean opcional.







NOVEDAD

NUEVO
SATINADO ARROW



1. KE-205. 120x195cm · Frontal 1 hoja abatible + 1 hoja fija · Acabado Plata Alto Brillo · Vidrio Transparente · Decorado Satinado modelo Arrow · Maneta London de serie.



KE



1. KE-210. 90x195cm · Frontal 1 hoja abatible · Acabado Plata Alto Brillo · Vidrio Transparente · Maneta London de serie. **2. KE-206.** 140x195cm · Frontal 1 hoja abatible sobre fijo · Acabado Plata Alto Brillo · Vidrio Transparente · Decorado Imagik modelo Hexa (TEX-11-01B) · Maneta London de serie. **3. Maneta** London de serie · Acabado Cromo Brillo. **4. Detalle** bisagra superior · Puerta cerrada. **5. Detalle** bisagra inferior · Puerta abierta.

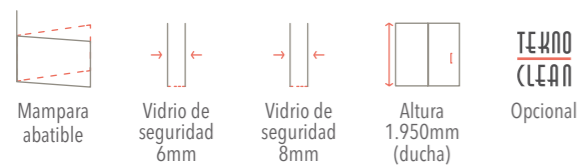


1. KE-208. 90x90x195cm · Frontal 1 hoja abatible + 1 fijo lateral · Acabado Plata Alto Brillo · Vidrio Transparente · Maneta London de serie. **2. Detalle KE-208.** 90x90x195cm · Detalle frontal 1 hoja abatible + 1 fijo lateral · Acabado Plata Alto Brillo · Vidrio Transparente · Maneta London de serie.



3. KE-216. 140x90x195cm · Frontal 1 hoja abatible sobre fijo + 1 fijo lateral · Acabado Plata Alto Brillo · Vidrio Transparente · Maneta London de serie. **4. Detalle KE-216.** 140x90x195cm · Frontal 1 hoja abatible en movimiento sobre fijo + 1 fijo lateral · Acabado Plata Alto Brillo · Vidrio Transparente · Maneta London de serie.

CARACTERÍSTICAS DE LA SERIE KEISY



ACABADOS DISPONIBLES

VIDRIO TEMPLADO 6 u 8 mm

VIDRIOS DE TARIFA BASE



Transparente



Transparente con Satinado*

VIDRIOS CON INCREMENTO SOBRE TARIFA BASE

Vidrio Especial



Ácido



Carglass (solo para 6 mm)



Azul



Gris Humo

Vidrio Especial Satinado*



Azul con Satinado*



Gris Humo con Satinado*

Master Carré



Master Carré



Impresión digital Imagik**

* Ver opciones de vidrio Satinado en pág. 40 del catálogo general. Posibilidad de Satinados personalizados.
** Ver variedad de decorados en Decorador Virtual online.

PERFILERÍA



Blanco



Plata



Plata Alto Brillo



Cromo Brillo

ACCESORIOS

De serie



Maneta London



Maneta Oxford




Maneta Turín



Maneta París



Maneta Luca



Maneta Siena



Pomo Denver



Pomo Versalles



Glass Hole



Toallero Viena

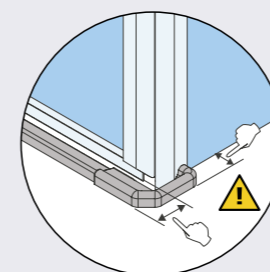


Toallero Sidney

AVISOS!

- » Altura máxima ducha 2100 mm.
- » Dimensión mínima de solape 47 mm en modelos KE-206 y KE-216.
- » Dimensión máxima de solape 147 mm en modelos KE-206 y KE-216.
- » Si no se especifica en el pedido, por defecto, los modelos de mampara KE-206 y KE-216 se suministrarán con solape de 68 mm.
- » Compensación de perfiles de 25 mm con expansores en modelos KE-210, KE-207, KE-208 y KE-220.
- » Compensación de hoja de 20 mm a más y 80 mm a menos en modelos KE-206 y KE-216.
- » Compensación de perfil fijo 20 mm.
- » Cierre magnético y solape para frontales y fijo lateral.
- » La mampara no es reversible.
- » El plato a ras de suelo puede ocasionar un cambio en la dimensión de la mampara.
- » Imagik personalizado. Consultar viabilidad técnica de su propuesta. Para modelos KE- 206 y KE- 216 consultar compatibilidad de decorados.
- » Cualquier vidrio superior a 1200 mm o guías y perfiles superiores a 2200 mm, supondrá un incremento adicional en tarifa debido a condiciones logísticas especiales. Ver "incrementos sobre tarifa".
- » **I.V.A. no incluido.**

PLATOS A RAS DE SUELO

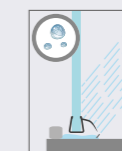


Ver información de platos a ras de suelo en la página 407 del catálogo general.

Indicar en el pedido si la mampara va a colocarse sobre plato a ras de suelo.

NIVEL DE ESTANQUEIDAD

NIVEL 2



Espacio de ducha con perfiles reducidos. Mayor elegancia y diseño. No se garantiza hermetismo. Posible aparición de salpicaduras.

INCREMENTOS SOBRE TARIFA

CONDICIONES LOGÍSTICAS ESPECIALES:

- Incremento para vidrios entre 1200 y 1600 mm. Ver foto pág. 402. (Para otras medidas, consultar con Customer Service). **+90 € netos**
- Incremento para guías y perfiles superiores a 2200 mm. **+90 € netos**

ATÍPICA 1: Solicitud de modificación de altura estándar. Solicitud de modificaciones que requieran estudio técnico y desarrollo de planimetría. **+40 €**

ATÍPICA 2: Solicitud de romo. Solicitud de modificación en la distribución de hoja y/o fijo de manera no uniforme. **+60 €**

ATÍPICA 3: Solicitud de formas especiales en el vidrio a modo de escote* o fresado. Uniones para fijación a pared con perfiles "a grados", ver pág. 36. Uniones especiales entre mamparas y/o acoples entre productos en ángulo. Solicitud de vidrio o acrílico con perfilería irregular o con caída. **+120 €**

ATÍPICA 4: Cualquier otro cambio, propuesta de modificación o personalización no recogida en los incrementos anteriores, debe ser consultada y ofertada con antelación con nuestro departamento de Customer Service. **a consultar**

ATÍPICA 5: KONVERT. Solicitud de configuraciones con mamparas y soluciones personalizadas, que requieren estudio y planimetría, no indicadas en tarifa. **+200 €**

DECORADOS ESPECIALES DE IMAGIK O SATINADOS:

Cambio de color y/o posición de **IMAGIK** o posición en **SATINADO**. **+60 €**

Solicitud de **IMAGIK** o **SATINADO** personalizado**, donde la imagen es de propiedad del cliente o dispone del derecho de uso y no requiere el tratamiento de la imagen. **+200 €**

Solicitud de **IMAGIK** o **SATINADO** personalizado, sin imagen de referencia y en el que solicita un diseño/imagen concreta a Profiltek. Solicitud con imagen propiedad del cliente que necesita tratamiento por parte de Profiltek. **+300 €**

*En el caso de necesitar un perfil embellecedor de aluminio para cubrir a modo de remate los escotes o fresados, ver información en "Infotek" pág. 403.

**La imagen facilitada deberá tener unos requisitos mínimos de calidad y tamaño para poder ser reproducida por el sistema de impresión IMAGIK, aconsejable diseños en formato vectorial, o imágenes rasterizadas con calidad mínima 300 ppp y tamaño a escala 1:1 a reproducir. En el caso de requerir algún efecto o acabado especial, consultar posibilidades, viabilidad técnica y oferta económica personalizada.

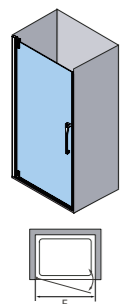
Ver esquemas explicativos de cada caso en INFOTEK (pág. 402).

ACCESORIOS OPCIONALES

€/ud

Accesorio	€/ud
Pomo Denver	Sin coste adicional
Pomo Versalles	Sin coste adicional
Maneta Siena	+30 €
Maneta Turín	
Maneta París	+55 €
Maneta Luca	
Glass Hole	
Maneta Oxford	+105 €
Toallero Sidney	
Toallero Viena	+55 €

KE



KE-210 Frontal 1 hoja abatible.

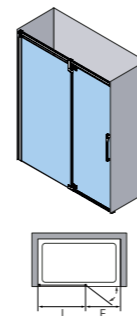
Anchura (F) cm	Apertura (cm)	Vidrio templado 6 mm							
		Vidrio transparente				Vidrio transparente Satinado			
		Blanco	Plata	Plata Alto Brillo	Cromo	Blanco	Plata	Plata Alto Brillo	Cromo
40-55	33-43	360 €	400 €	420 €	460 €	410 €	450 €	470 €	510 €
55-70	43-58	375 €	415 €	435 €	475 €	425 €	465 €	485 €	525 €
70-85	58-73	390 €	430 €	450 €	490 €	440 €	480 €	500 €	540 €
85-100	73-88	405 €	445 €	465 €	505 €	455 €	495 €	515 €	555 €

Anchura (F) cm	Apertura (cm)	Vidrio templado 8 mm							
		Vidrio transparente				Vidrio transparente Satinado			
		Blanco	Plata	Plata Alto Brillo	Cromo	Blanco	Plata	Plata Alto Brillo	Cromo
40-55	33-43	390 €	430 €	450 €	490 €	440 €	480 €	500 €	540 €
55-70	43-58	405 €	445 €	465 €	505 €	455 €	495 €	515 €	555 €
70-85	58-73	420 €	460 €	480 €	520 €	470 €	510 €	530 €	570 €
85-100	73-88	435 €	475 €	495 €	535 €	485 €	525 €	545 €	585 €

Fabricación mínima de F= 40 cm. Fabricación máxima de F= 100 cm.
Apertura interior y exterior.
Compensación de perfil 20 mm.

INCREMENTOS SOBRE TARIFA

Sobre vidrio transparente	
Vidrio especial	+35 €
Vidrio especial Satinado	+80 €
Vidrio Master Carré	+65 €
imagik	+100 €
Teknoclean KE-210	+24 €



KE-206 Frontal 1 hoja abatible sobre fijo.

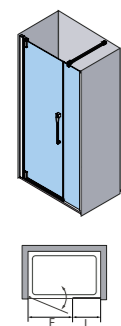
Anchura (L+F) cm	Vidrio templado 6 mm							
	Vidrio transparente				Vidrio transparente Satinado			
	Blanco	Plata	Plata Alto Brillo	Cromo	Blanco	Plata	Plata Alto Brillo	Cromo
60-90	680 €	720 €	740 €	780 €	780 €	820 €	840 €	880 €
90-120	695 €	735 €	755 €	795 €	795 €	835 €	855 €	895 €
120-150	710 €	750 €	770 €	810 €	810 €	850 €	870 €	910 €
150-180	725 €	765 €	785 €	825 €	825 €	865 €	885 €	925 €

Anchura (F+L) cm	Vidrio templado 8 mm							
	Vidrio transparente				Vidrio transparente Satinado			
	Blanco	Plata	Plata Alto Brillo	Cromo	Blanco	Plata	Plata Alto Brillo	Cromo
60-90	740 €	780 €	800 €	840 €	840 €	880 €	900 €	940 €
90-120	755 €	795 €	815 €	855 €	855 €	895 €	915 €	955 €
120-150	770 €	810 €	830 €	870 €	870 €	910 €	930 €	970 €
150-180	785 €	825 €	845 €	885 €	885 €	925 €	945 €	985 €

Fabricación mínima de F= 40 cm y L= 20 cm.
Fabricación máxima de F= 85 cm y L= 100 cm.
Apertura exterior.
Compensación de vidrio 100 mm. Consultar esquema en información adicional.

INCREMENTOS SOBRE TARIFA

Sobre vidrio transparente	
Vidrio especial	+70 €
Vidrio especial Satinado	+160 €
Vidrio Master Carré	+130 €
imagik	+200 €
Teknoclean KE-206	+46 €



KE-205 Frontal 1 hoja abatible sobre pared + 1 fijo a continuación.

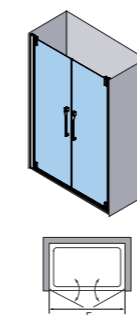
Anchura (F+L) cm	Vidrio templado 6 mm							
	Vidrio transparente				Vidrio transparente Satinado			
	Blanco	Plata	Plata Alto Brillo	Cromo	Blanco	Plata	Plata Alto Brillo	Cromo
55-90	650 €	690 €	710 €	750 €	750 €	790 €	810 €	850 €
90-120	665 €	705 €	725 €	765 €	765 €	805 €	825 €	865 €
120-150	680 €	720 €	740 €	780 €	780 €	820 €	840 €	880 €
150-180	695 €	735 €	755 €	795 €	795 €	835 €	855 €	895 €
180-220	710 €	750 €	770 €	810 €	810 €	850 €	870 €	910 €

Anchura (F+L) cm	Vidrio templado 8 mm							
	Vidrio transparente				Vidrio transparente Satinado			
	Blanco	Plata	Plata Alto Brillo	Cromo	Blanco	Plata	Plata Alto Brillo	Cromo
55-90	710 €	750 €	770 €	810 €	810 €	850 €	870 €	910 €
90-120	725 €	765 €	785 €	825 €	825 €	865 €	885 €	925 €
120-150	740 €	780 €	800 €	840 €	840 €	880 €	900 €	940 €
150-180	755 €	795 €	815 €	855 €	855 €	895 €	915 €	955 €
180-220	770 €	810 €	830 €	870 €	870 €	910 €	930 €	970 €

Fabricación mínima de F= 40 cm. Fabricación máxima de F= 100 cm.
Fabricación mínima de L= 15 cm.
Apertura interior y exterior.
Compensación de perfil 20mm.

INCREMENTOS SOBRE TARIFA

Sobre vidrio transparente	
Vidrio especial	+70 €
Vidrio especial Satinado	+160 €
Vidrio Master Carré	+130 €
imagik	+200 €
Teknoclean KE-205	+46 €



KE-207 Frontal 2 hojas abatibles.

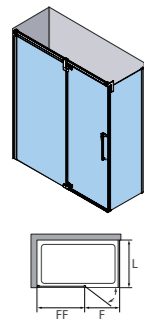
Anchura (F) cm	Vidrio templado 6 mm							
	Vidrio transparente				Vidrio transparente Satinado			
	Blanco	Plata	Plata Alto Brillo	Cromo	Blanco	Plata	Plata Alto Brillo	Cromo
80-110	635 €	675 €	695 €	735 €	735 €	775 €	795 €	835 €
110-140	650 €	690 €	710 €	750 €	750 €	790 €	810 €	850 €
140-170	665 €	705 €	725 €	765 €	765 €	805 €	825 €	865 €
170-200	680 €	720 €	740 €	780 €	780 €	820 €	840 €	880 €

Anchura (F) cm	Vidrio templado 8 mm							
	Vidrio transparente				Vidrio transparente Satinado			
	Blanco	Plata	Plata Alto Brillo	Cromo	Blanco	Plata	Plata Alto Brillo	Cromo
80-110	695 €	735 €	755 €	795 €	795 €	835 €	855 €	895 €
110-140	710 €	750 €	770 €	810 €	810 €	850 €	870 €	910 €
140-170	725 €	765 €	785 €	825 €	825 €	865 €	885 €	925 €
170-200	740 €	780 €	800 €	840 €	840 €	880 €	900 €	940 €

Fabricación mínima de F= 80 cm. Fabricación máxima de F= 200 cm.
Apertura interior y exterior.
Compensación de perfil 20 mm.

INCREMENTOS SOBRE TARIFA

Sobre vidrio transparente	
Vidrio especial	+70 €
Vidrio especial Satinado	+160 €
Vidrio Master Carré	+130 €
imagik	+200 €
Teknoclean KE-207	+46 €



KE-216 1 Hoja abatible sobre fijo + 1 fijo lateral.

Anchura (FF+F+L) cm	Vidrio templado 6 mm							
	Vidrio transparente				Vidrio transparente Satinado			
	Blanco	Plata	Plata Alto Brillo	Cromo	Blanco	Plata	Plata Alto Brillo	Cromo
110-140	850 €	890 €	910 €	950 €	985 €	1.025 €	1.045 €	1.085 €
140-170	865 €	905 €	925 €	965 €	1.000 €	1.040 €	1.060 €	1.100 €
170-200	880 €	920 €	940 €	980 €	1.015 €	1.055 €	1.075 €	1.115 €
200-230	895 €	935 €	955 €	995 €	1.030 €	1.070 €	1.090 €	1.130 €
230-260	910 €	950 €	970 €	1.010 €	1.045 €	1.085 €	1.105 €	1.145 €

Anchura (FF+F+L) cm	Vidrio templado 8 mm							
	Vidrio transparente				Vidrio transparente Satinado			
	Blanco	Plata	Plata Alto Brillo	Cromo	Blanco	Plata	Plata Alto Brillo	Cromo
110-140	940 €	980 €	1.000 €	1.040 €	1.075 €	1.115 €	1.135 €	1.175 €
140-170	955 €	995 €	1.015 €	1.055 €	1.090 €	1.130 €	1.150 €	1.190 €
170-200	970 €	1.010 €	1.030 €	1.070 €	1.105 €	1.145 €	1.165 €	1.205 €
200-230	985 €	1.025 €	1.045 €	1.085 €	1.120 €	1.160 €	1.180 €	1.220 €
230-260	1.000 €	1.040 €	1.060 €	1.100 €	1.135 €	1.175 €	1.195 €	1.235 €

Fabricación mínima de F= 40 cm y FF= 20 cm. Fabricación máxima de F= 85 cm y FF= 100 cm.
L (mín)=30 cm. L (máx)=160 cm.
Apertura exterior.
Compensación de vidrio 100 mm. Consultar esquema en información adicional.

INCREMENTOS SOBRE TARIFA

Sobre vidrio transparente	
Vidrio especial	+105 €
Vidrio especial Satinado	+240 €
Vidrio Master Carré	+195 €
imagik	+250 €
Teknoclean KE-216	+60 €



KE-208 1 Hoja abatible sobre pared + 1 fijo lateral.

Anchura (L+F) cm	Vidrio templado 6 mm							
	Vidrio transparente				Vidrio transparente Satinado			
	Blanco	Plata	Plata Alto Brillo	Cromo	Blanco	Plata	Plata Alto Brillo	Cromo
55-90	650 €	690 €	710 €	750 €	750 €	790 €	810 €	850 €
90-120	665 €	705 €	725 €	765 €	765 €	805 €	825 €	865 €
120-150	680 €	720 €	740 €	780 €	780 €	820 €	840 €	880 €
150-180	695 €	735 €	755 €	795 €	795 €	835 €	855 €	895 €
180-220	710 €	750 €	770 €	810 €	810 €	850 €	870 €	910 €

Anchura (L+F) cm	Vidrio templado 8 mm							
	Vidrio transparente				Vidrio transparente Satinado			
	Blanco	Plata	Plata Alto Brillo	Cromo	Blanco	Plata	Plata Alto Brillo	Cromo
55-90	710 €	750 €	770 €	810 €	810 €	850 €	870 €	910 €
90-120	725 €	765 €	785 €	825 €	825 €	865 €	885 €	925 €
120-150	740 €	780 €	800 €	840 €	840 €	880 €	900 €	940 €
150-180	755 €	795 €	815 €	855 €	855 €	895 €	915 €	955 €
180-220	770 €	810 €	830 €	870 €	870 €	910 €	930 €	970 €

Fabricación mínima de F= 40 cm. Fabricación máxima de F= 100 cm.
L mín= 15 cm. L máx= 160 cm.
Apertura interior y exterior.
Compensación de perfil 20 mm.

INCREMENTOS SOBRE TARIFA

Sobre vidrio transparente	
Vidrio especial	+70 €
Vidrio especial Satinado	+160 €
Vidrio Master Carré	+130 €
imagik	+200 €
Teknoclean KE-208	+46 €

INFORMACIÓN ADICIONAL

SOLAPES KE-206 Y KE-216

Máximo solape: Compensado -80mm (148 mm)

Solape estándar (sin compensar): Sin compensar (68 mm)

Mínimo solape: Compensado +20mm (48 mm)

VISTA DE SECCIÓN KE-206 Y KE-216

Cierre solape: VID 6mm X=41mm, VID 8mm X=43mm

Cierre magnético: VID 6 y 8mm X=49mm

VISTA DE SECCIÓN KE-210


29mm

VISTA DE DETALLE BISAGRA KE-206 Y KE-216

85 mm, 78 mm, 169 mm, 42 mm

VISTA DE DETALLE BISAGRA KE-210

105mm, 45mm, 55mm



KE-220 Apertura vértice. 2 Hojas abatibles.

Anchura (LI+LD) cm	Vidrio templado 6 mm							
	Vidrio transparente				Vidrio transparente Satinado			
	Blanco	Plata	Plata Alto Brillo	Cromo	Blanco	Plata	Plata Alto Brillo	Cromo
80-110	635 €	675 €	695 €	735 €	735 €	775 €	795 €	835 €
110-140	650 €	690 €	710 €	750 €	750 €	790 €	810 €	850 €
140-170	665 €	705 €	725 €	765 €	765 €	805 €	825 €	865 €
170-200	680 €	720 €	740 €	780 €	780 €	820 €	840 €	880 €

Anchura (LI+LD) cm	Vidrio templado 8 mm							
	Vidrio transparente				Vidrio transparente Satinado			
	Blanco	Plata	Plata Alto Brillo	Cromo	Blanco	Plata	Plata Alto Brillo	Cromo
80-110	695 €	735 €	755 €	795 €	795 €	835 €	855 €	895 €
110-140	710 €	750 €	770 €	810 €	810 €	850 €	870 €	910 €
140-170	725 €	765 €	785 €	825 €	825 €	865 €	885 €	925 €
170-200	740 €	780 €	800 €	840 €	840 €	880 €	900 €	940 €

Fabricación mínima de LI o LD= 40 cm. Fabricación máxima de LI o LD=100cm
Apertura exterior.
Compensación de perfil 20mm.

INCREMENTOS SOBRE TARIFA

Sobre vidrio transparente	
Vidrio especial	+70 €
Vidrio especial Satinado	+160 €
Vidrio Master Carré	+130 €
imagik	+200 €
Teknoclean KE-220	+46 €

SERIE




MAGNA

ABATIBLE

CARACTERÍSTICAS:

- » Mampara para bañera y ducha de hojas abatibles con posibilidad de apertura exterior e interior.
- » Vidrio templado de 6 mm.
- » Apertura con elevación.
- » Compensación de perfiles de 20 mm por cada lateral.
- » Sistema de estanqueidad de goma en perfil bisagra.
- » Maneta Mónaco de serie en acabado Cromo Brillo.
- » Perfil base en acabado Cromo Brillo.
- » Mampara reversible.
- » Barra estabilizadora multiposición en Cromo Brillo.
- » Equipada con cierre solape o magnético, según modelo.
- » Posicionamiento de hoja a 90, 180 y 270 grados.
- » Teknoclean opcional.




BLE

NOVEDAD

NUEVO SATINADO TREND



MA

1. MA-205. 100x50x195cm · 1 Hoja abatible sobre pared + 1 fija · Aluminio acabado Plata Alto Brillo · Vidrio Gris Humo · Decorado Satinado modelo Trend · Maneta Mónaco de serie.



1



2



3



4




5

1. **MA-210.** 90x195cm · Frontal 1 hoja abatible · Aluminio acabado Plata Alto Brillo · Vidrio Transparente · Maneta Mónaco de serie.
 2. **MA-220.** 90x90x195cm · Angular 2 hojas abatibles · Aluminio acabado Plata Alto Brillo · Vidrio Transparente · Maneta Mónaco de serie.
 3. **MA-207.** 120x195cm · Frontal 2 hojas abatibles · Aluminio acabado Plata Alto Brillo · Vidrio Transparente · Maneta Mónaco de serie.
 4. **Maneta** Mónaco de serie · Acabado Cromo Brillo. 5. **Detalle** perfil superior.

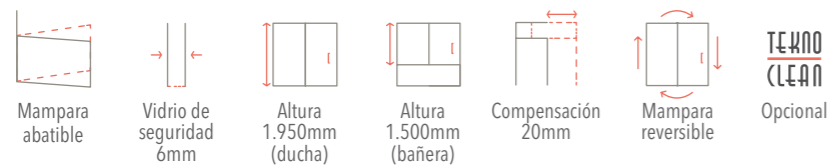


1. MA-240. 120x35x195cm · Frontal 1 hoja fija + 1 abatible · Aluminio acabado Plata Alto Brillo · Vidrio Transparente. **2. MA-206.** 120x195cm · Frontal 1 hoja abatible sobre fijo · Aluminio acabado Plata Alto Brillo · Vidrio Transparente · Maneta Siena opcional.



3. MA-208. 90x90x195cm · Frontal 1 hoja abatible + 1 fijo lateral · Aluminio acabado Plata Alto Brillo · Vidrio Transparente · Maneta Mónaco de serie. **4. Detalle** de colocación alternativa de barra estabilizadora. **5. MA-110.** 100x150cm · Frontal 1 hoja abatible · Aluminio acabado Plata Alto Brillo · Vidrio Transparente · Decorado Imagik modelo Organic (FO-27-02 B) · Maneta Mónaco de serie.

CARACTERÍSTICAS DE LA SERIE MAGNA



ACABADOS DISPONIBLES

VIDRIO TEMPLADO 6 mm

VIDRIOS DE TARIFA BASE



Transparente



Transparente con Satinado*

VIDRIOS CON INCREMENTO SOBRE TARIFA BASE

Vidrio Especial



Ácido



Carglass



Azul



Gris Humo

Vidrio Especial Satinado*



Azul con Satinado*



Gris Humo con Satinado*

Master Carré



Master Carré

imagik



Impresión digital Imagik**

* Ver opciones de vidrio Satinado en pág. 40 del catálogo general. Posibilidad de Satinados personalizados.
** Ver variedad de decorados en Decorador Virtual online.

PERFILERÍA



Plata Alto Brillo

MANETA DE SERIE



Maneta Múnaco

ACCESORIOS OPCIONALES



Maneta London



Maneta Oxford



Maneta París



Maneta Turín



Maneta Porto



Maneta Luca



Maneta Siena



Maneta Nantes



Pomo Oslo / Sofía



Percha integrada



Glass Hole

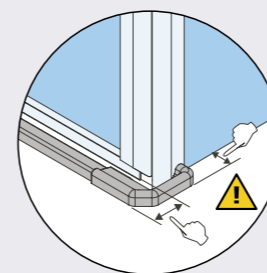


Toallero Viena / Sidney

AVISOS!

- » A partir de 1650 mm de bañera se aplicará precio y características de ducha.
- » Altura máxima ducha 2200 mm.
- » Percha integrada solo disponible en los modelos: MA-240 y MA-106.
- » Imprescindible indicar el lado de anclaje en el pedido. En modelos con combinaciones de fijos y hoja, indicar la medida de cada uno.
- » Aconsejable que la hoja fija quede en el lado de la grifería.
- » El plato a ras de suelo puede ocasionar un cambio en la dimensión de la mampara.
- » Imagik personalizado. Consultar viabilidad técnica de su propuesta.
- » Cualquier vidrio superior a 1200 mm o guías y perfiles superiores a 2200 mm, supondrá un incremento adicional en tarifa debido a condiciones logísticas especiales. Ver "incrementos sobre tarifa".
- » **I.V.A. no incluido.**

PLATOS A RAS DE SUELO



Ver información de platos a ras de suelo en la página 407 del catálogo general.

Indicar en el pedido si la mampara va a colocarse sobre plato a ras de suelo.

NIVEL DE ESTANQUEIDAD

NIVEL 2



Espacio de ducha con perfiles reducidos. Mayor elegancia y diseño. No se garantiza hermetismo. Posible aparición de salpicaduras.

INCREMENTOS SOBRE TARIFA

CONDICIONES LOGÍSTICAS ESPECIALES:

- Incremento para vidrios entre 1200 y 1600 mm. Ver foto pág. 402. (Para otras medidas, consultar con Customer Service). **+90 € netos**
- Incremento para guías y perfiles superiores a 2200 mm. **+90 € netos**

ATÍPICA 1: Solicitud de modificación de altura estándar. Solicitud de modificaciones que requieran estudio técnico y desarrollo de planimetría. **+40 €**

ATÍPICA 2: Solicitud de romo. Solicitud de modificación en la distribución de hoja y/o fijo de manera no uniforme. **+60 €**

ATÍPICA 3: Solicitud de formas especiales en el vidrio a modo de escote* o fresado. Uniones para fijación a pared con perfiles "a grados", ver pág. 36. Uniones especiales entre mamparas y/o acoples entre productos en ángulo. Solicitud de vidrio o acrílico con perfilera irregular o con caída. **+120 €**

ATÍPICA 4: Cualquier otro cambio, propuesta de modificación o personalización no recogida en los incrementos anteriores, debe ser consultada y ofertada con antelación con nuestro departamento de Customer Service. **a consultar**

ATÍPICA 5: KONVERT. Solicitud de configuraciones con mamparas y soluciones personalizadas, que requieren estudio y planimetría, no indicadas en tarifa. **+200 €**

DECORADOS ESPECIALES DE IMAGIK O SATINADOS:

Cambio de color y/o posición de **IMAGIK** o posición en **SATINADO**. **+60 €**

Solicitud de **IMAGIK** o **SATINADO** personalizado**, donde la imagen es de propiedad del cliente o dispone del derecho de uso y no requiere el tratamiento de la imagen. **+200 €**

Solicitud de **IMAGIK** o **SATINADO** personalizado, sin imagen de referencia y en el que solicita un diseño/imagen concreta a Profitek. Solicitud con imagen propiedad del cliente que necesita tratamiento por parte de Profitek. **+300 €**

*En el caso de necesitar un perfil embellecedor de aluminio para cubrir a modo de remate los escotes o fresados, ver información en "Infotek" pág. 403.

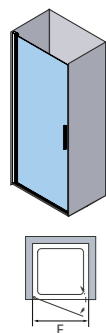
**La imagen facilitada deberá tener unos requisitos mínimos de calidad y tamaño para poder ser reproducida por el sistema de impresión IMAGIK, aconsejable diseños en formato vectorial, o imágenes rasterizadas con calidad mínima 300 ppp y tamaño a escala 1:1 a reproducir. En el caso de requerir algún efecto o acabado especial, consultar posibilidades, viabilidad técnica y oferta económica personalizada.

Ver esquemas explicativos de cada caso en INFOTEK (pág. 402).

ACCESORIOS OPCIONALES

	€/ud
Pomo Oslo	Sin coste adicional
Pomo Sofía	Sin coste adicional
Maneta Nantes	
Maneta Siena	+30 €
Maneta Turín	
Maneta París	
Maneta Porto	+55 €
Maneta Luca	
Glass Hole	
Maneta Oxford	+105 €
Maneta London	+105 €
Percha integrada	+45 €
Toallero Viena	+55 €
Toallero Sidney	+55 €

MA

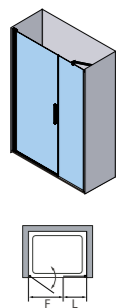
**MA-210** Frontal 1 hoja abatible.

Vidrio templado 6 mm INCREMENTOS SOBRE TARIFA

Anchura (F) cm	Apertura (cm)	Vidrio transparente	Vidrio transparente Satinado
		Plata Alto Brillo	Plata Alto Brillo
45-55	38-48	415 €	465 €
55-70	48-63	430 €	480 €
70-85	63-78	445 €	495 €
85-100	78-93	465 €	515 €

Cierre magnético con perfil opcional.
La apertura está calculada con cierre solape.

Sobre vidrio transparente	
Vidrio especial	+35 €
Vidrio especial Satinado	+80 €
Vidrio Master Carré	+65 €
imagik	+100 €
Teknoclean MA-210	+24 €

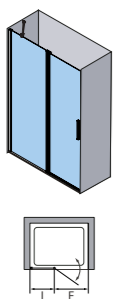
**MA-205** Frontal 1 hoja abatible sobre pared + 1 fijo a continuación.

Vidrio templado 6 mm INCREMENTOS SOBRE TARIFA

Anchura (F+L) cm	Vidrio transparente	Vidrio transparente Satinado
	Plata Alto Brillo	Plata Alto Brillo
60-90	615 €	715 €
90-120	630 €	730 €
120-150	645 €	745 €
150-180	660 €	760 €
180-220	680 €	780 €

F mín= 41 cm. F máx= 100 cm.
L mín= 11 cm.

Sobre vidrio transparente	
Vidrio especial	+70 €
Vidrio especial Satinado	+160 €
Vidrio Master Carré	+130 €
imagik	+200 €
Teknoclean MA-205	+46 €

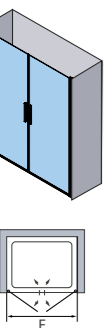
**MA-206** Frontal 1 Hoja abatible sobre fijo.

Vidrio templado 6 mm INCREMENTOS SOBRE TARIFA

Anchura (L+F) cm	Vidrio transparente	Vidrio transparente Satinado
	Plata Alto Brillo	Plata Alto Brillo
60-90	645 €	745 €
90-120	655 €	755 €
120-150	665 €	765 €
150-180	680 €	780 €
180-220	690 €	790 €

F mín= 38 cm. F máx= 100 cm.
L mín= 13 cm.

Sobre vidrio transparente	
Vidrio especial	+70 €
Vidrio especial Satinado	+160 €
Vidrio Master Carré	+130 €
imagik	+200 €
Teknoclean MA-206	+46 €

**MA-207** Frontal 2 hojas abatibles.

Vidrio templado 6 mm INCREMENTOS SOBRE TARIFA

Anchura (F) cm	Apertura (cm)	Vidrio transparente	Vidrio transparente Satinado
		Plata Alto Brillo	Plata Alto Brillo
60-80	47-67	655 €	755 €
80-110	67-97	665 €	765 €
110-140	97-127	680 €	780 €
140-170	127-157	690 €	790 €
170-200	157-187	700 €	800 €

Ancho máximo por hoja 100 cm.

Sobre vidrio transparente	
Vidrio especial	+70 €
Vidrio especial Satinado	+160 €
Vidrio Master Carré	+130 €
imagik	+200 €
Teknoclean MA-207	+46 €

MA-208 1 Hoja abatible sobre pared + 1 lateral fijo.

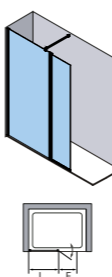
Vidrio templado 6 mm INCREMENTOS SOBRE TARIFA



Anchura (F+L) cm	Vidrio transparente	Vidrio transparente Satinado
	Plata Alto Brillo	Plata Alto Brillo
60-90	620 €	720 €
90-120	645 €	745 €
120-150	670 €	770 €
150-180	695 €	795 €
180-220	720 €	820 €

F mín= 42 cm.

Sobre vidrio transparente	
Vidrio especial	+70 €
Vidrio especial Satinado	+160 €
Vidrio Master Carré	+130 €
imagik	+200 €
Teknoclean MA-208	+46 €


**MA-240** 1 Hoja fija + 1 hoja abatible.

Vidrio templado 6 mm INCREMENTOS SOBRE TARIFA

Anchura (cm)		Vidrio transparente	Vidrio transparente Satinado
(L)	(F)	Plata Alto Brillo	Plata Alto Brillo
15-45	35	635 €	735 €
45-75	35	650 €	750 €
75-105	35	665 €	765 €
105-135	35	685 €	785 €
135-165	35	700 €	800 €

Imagik disponible a partir de F o L=26 cm.
Percha integrada opcional.

Sobre vidrio transparente	
Vidrio especial	+70 €
Vidrio especial Satinado	+160 €
Vidrio Master Carré	+130 €
imagik	+200 €
Teknoclean MA-240	+46 €

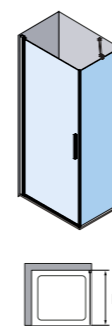
**MA-220** Angular 2 hojas abatibles.

Vidrio templado 6 mm INCREMENTOS SOBRE TARIFA

Anchura (L+LD) cm	Vidrio transparente	Vidrio transparente Satinado
	Plata Alto Brillo	Plata Alto Brillo
80-110	675 €	775 €
110-140	690 €	790 €
140-170	705 €	805 €
170-200	720 €	820 €

Ancho máximo por hoja 100 cm.
Medida mínima de L o LD= 31 cm.

Sobre vidrio transparente	
Vidrio especial	+70 €
Vidrio especial Satinado	+160 €
Vidrio Master Carré	+130 €
imagik	+200 €
Teknoclean MA-220	+46 €

**MA-290** 1 Fijo de unión ducha (lateral o a continuación).

Vidrio templado 6 mm INCREMENTOS SOBRE TARIFA

Anchura (L) cm	Vidrio transparente	Vidrio transparente Satinado
	Plata Alto Brillo	Plata Alto Brillo
*-70	255 €	305 €
70-90	265 €	315 €
90-100	275 €	325 €
100-110	285 €	335 €
110-120	295 €	345 €
120-160	305 €	355 €

Sobre vidrio transparente	
Vidrio especial	+35 €
Vidrio especial Satinado	+80 €
Vidrio Master Carré	+65 €
imagik	+100 €
Teknoclean MA-290	+24 €

*Medidas mínimas (L) cm		Aluminio	Vidrio transparente	Imagik y Satinado
Fijo lateral	Hoja sale de fijo	L de 8 a 15	L mayor o igual a 15	L mayor o igual a 28
	Hoja cierra contra fijo	No disponible	L mayor o igual a 10	L mayor o igual a 23
Fijo a continuación	Hoja sale de fijo	L de 6 a 13	L mayor o igual a 13	L mayor o igual a 26
	Hoja cierra contra fijo	No disponible	L mayor o igual a 11	L mayor o igual a 24

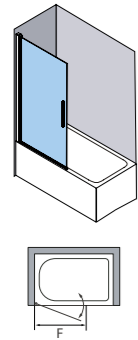
Fijos solo con perfilera de aluminio: 100 €.

MA-110 Frontal 1 hoja abatible.

Vidrio templado 6 mm INCREMENTOS SOBRE TARIFA

Anchura (F) cm	Vidrio transparente	Vidrio transparente Satinado
	Plata Alto Brillo	Plata Alto Brillo
45-55	375 €	420 €
55-70	390 €	435 €
70-85	400 €	445 €
85-100	420 €	465 €

Sobre vidrio transparente	
Vidrio especial	+35 €
Vidrio especial Satinado	+80 €
Vidrio Master Carré	+65 €
imagik	+100 €
Teknoclean MA-110	+24 €

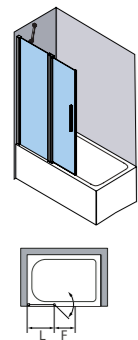


MA-106 1 Hoja abatible sobre fijo.

Vidrio templado 6 mm INCREMENTOS SOBRE TARIFA

Anchura (L+F) cm	Vidrio transparente	Vidrio transparente Satinado
	Plata Alto Brillo	Plata Alto Brillo
60-90	580 €	670 €
90-120	590 €	680 €
120-150	600 €	690 €
150-180	615 €	705 €
180-220	620 €	710 €

Sobre vidrio transparente	
Vidrio especial	+70 €
Vidrio especial Satinado	+160 €
Vidrio Master Carré	+130 €
imagik	+200 €
Teknoclean MA-106	+46 €



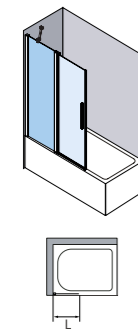
Ancho máximo por hoja= 100 cm. Ancho máximo de fijo= 120 cm.
Ancho mínimo por hoja= 24 cm. Ancho mínimo de fijo= 13 cm.
Imagik disponible a partir de F o L=26 cm.

MA-190 1 Fijo de unión bañera (lateral o a continuación)

Vidrio templado 6 mm INCREMENTOS SOBRE TARIFA

Anchura (L) cm	Vidrio transparente	Vidrio transparente Satinado
	Plata Alto Brillo	Plata Alto Brillo
*-70	230 €	280 €
70-90	240 €	290 €
90-100	250 €	300 €
100-110	260 €	310 €
110-120	270 €	320 €
120-160	280 €	330 €

Sobre vidrio transparente	
Vidrio especial	+35 €
Vidrio especial Satinado	+80 €
Vidrio Master Carré	+65 €
imagik	+100 €
Teknoclean MA-190	+24 €

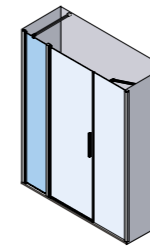


*Medidas mínimas (L) cm		Aluminio	Vidrio transparente	Imagik y Satinado
Fijo lateral	Hoja sale de fijo	L de 8 a 15	L mayor o igual a 15	L mayor o igual a 28
	Hoja cierra contra fijo	No disponible	L mayor o igual a 10	L mayor o igual a 23
Fijo a continuación	Hoja sale de fijo	L de 6 a 13	L mayor o igual a 13	L mayor o igual a 26
	Hoja cierra contra fijo	No disponible	L mayor o igual a 11	L mayor o igual a 24

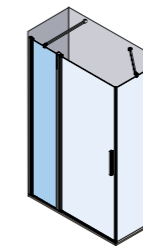
Fijos solo con perfilaría de aluminio: 100 €.

INFORMACIÓN ADICIONAL

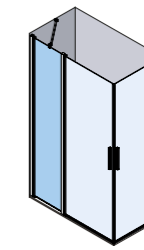
EJEMPLO DE CONFIGURACIONES CON FIJO MAGNA



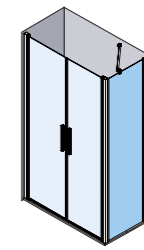
MA-205 + MA-290
Fijo a continuación de la hoja abatible. (La hoja sale del fijo)



MA-208 + MA-290
Fijo a continuación de la hoja abatible. (La hoja sale del fijo)

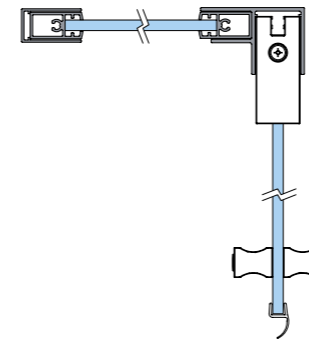


MA-220 + MA-290
Fijo a continuación de la hoja abatible. (La hoja sale del fijo)



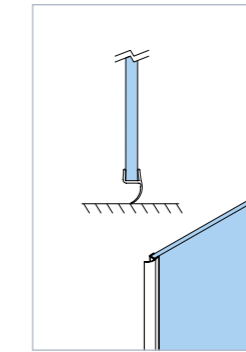
MA-207 + MA-290
Fijo lateral a hoja abatible. (La hoja sale del fijo)

UNIÓN CON ESQUINERO

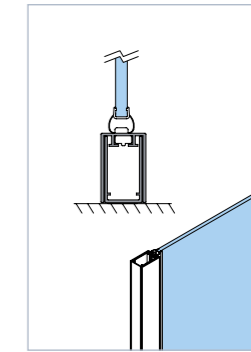


TIPOS DE CIERRE

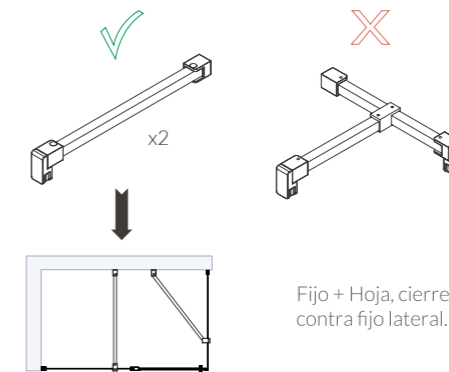
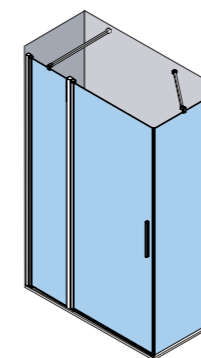
CIERRE SOLAPE DE SERIE



PERFIL CIERRE MAGNA OPCIONAL



CASO ATÍPICO DE BARRA EN ESTA CONFIGURACIÓN



Fijo + Hoja, cierre contra fijo lateral.

SERIE

ARCOIRIS

ABATIBLE


PLUS

CARACTERÍSTICAS:

- » Mampara para bañera y ducha de hojas abatibles con posibilidad de apertura exterior o interior.
- » Apertura con elevación.
- » Vidrio de seguridad de 6 mm.
- » Compensación de hoja: 20 mm. Compensación de fijo: 15 mm.
- » Equipada con cierre magnético o solape.
- » Sistema de estanqueidad de goma en perfil bisagra.
- » Perfil base en acabado Cromo Brillo o Negro.
- » Barras estabilizadoras multiposición en Cromo Brillo o Negro.
- » Pomo Sofía de serie en acabado Cromo Brillo o Negro.
- » Consulta accesorios opcionales de la serie en las páginas de tarifa.
- » Teknoclean opcional.

100% PERSONALIZABLE






1. AC-210. 90x195cm · Frontal 1 hoja abatible · Aluminio acabado Negro · Vidrio Transparente · Maneta Siena opcional. Acabado Negro. **2. AC-220.** 90x90x195cm · Angular 2 hojas abatibles · Aluminio acabado Cromo Brillo · Vidrio Transparente · Maneta Turín opcional. Acabado Cromo Brillo. **3. AC-207.** 120x195cm · Frontal 2 hojas abatibles · Aluminio acabado Plata Alto Brillo · Vidrio Transparente · Decorado Imagik modelo Drop (TEX-03-07 B) · Pomo Sofía de serie. **4. Pomo** Sofía de serie · Acabado Cromo Brillo o Negro. **5. Detalle** perfil a pared.




1




2

MANETA SIENA
DISPONIBLE EN
NEGRO



3

APERTURA 180°
INTERIOR Y
EXTERIOR



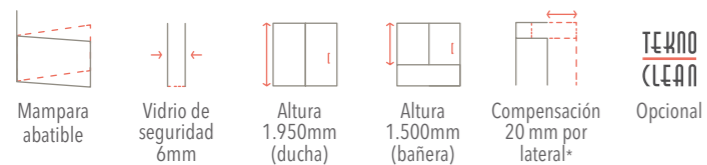
4

AHORA CANTO
RECTO DE SERIE

1. AC-205. 120x195cm · Frontal 1 hoja abatible sobre pared + 1 fija · Aluminio acabado Negro · Vidrio Transparente · Maneta Turín opcional. Acabado Negro. **2. AC-208.** 90x90x195cm · Frontal 1 hoja abatible + 1 fijo lateral · Aluminio acabado Negro · Vidrio Transparente · Decorado Imagik modelo Fabrik III (COS-18-72 A) · Maneta Siena opcional. Acabado Negro.

3. AC-240. 120x35x195cm · 1 Hoja fija + 1 hoja abatible exterior e interior · Aluminio acabado Plata Alto Brillo · Vidrio Transparente. **4. AC-110.** 80x150cm · Frontal 1 hoja abatible · Aluminio acabado Cromo Brillo · Vidrio Ácido · Pomo Sofa de serie.

CARACTERÍSTICAS DE LA SERIE ARCOIRIS PLUS



*Para combinación con fijos, compensación del fijo de 15 mm.

ACABADOS DISPONIBLES

VIDRIO TEMPLADO 6 mm

VIDRIOS DE TARIFA BASE



Transparente



Transparente con Satinado*

VIDRIOS CON INCREMENTO SOBRE TARIFA BASE

Vidrio Especial



Ácido



Carglass



Azul



Gris Humo

Vidrio Especial Satinado*



Azul con Satinado*



Gris Humo con Satinado*

Master Carré



Master Carré

imagik



Impresión digital Imagik**

* Ver opciones de vidrio Satinado en pág. 40 del catálogo general. Posibilidad de Satinados personalizados.
** Ver variedad de decorados en Decorador Virtual online.

PERFILERÍA



Blanco



Plata



Plata Alto Brillo



Cromo Brillo



Bronce



Negro

POMO DE SERIE



Pomo Sofía

ACCESORIOS OPCIONALES



Maneta London



Maneta Oxford



Maneta París



Maneta Turín



Maneta Mónaco



Maneta Porto



Maneta Luca



Maneta Siena



Maneta Nantes



Pomo Oslo



Percha Integrada



Toallero Viena

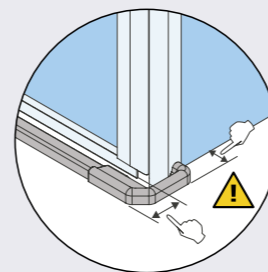


Toallero Sidney

AVISOS!

- » A partir de 1650 mm de bañera se aplicará precio y características de ducha.
- » Altura máxima de mampara en Cromo Brillo 2000 mm. Para el resto de acabados, altura máxima de mampara de ducha 2200 mm.
- » Imprescindible indicar el lado de anclaje en el pedido. En modelos con combinaciones de fijos y hoja, incluir la medida de cada uno.
- » Imprescindible indicar el sentido de apertura en el pedido (interior o exterior).
- » En mamparas con altura inferior a 1650 mm, la altura del pomo será de 600 mm. En mamparas con altura superior a 1650 mm, el pomo se centrará en el vidrio.
- » Percha integrada disponible solo para los modelos AC-240 y AC-106.
- » El plato a ras de suelo puede ocasionar un cambio en la dimensión de la mampara.
- » Imagik personalizado. Consultar viabilidad técnica de su propuesta.
- » Cualquier vidrio superior a 1200 mm o guías y perfiles superiores a 2200 mm, supondrá un incremento adicional en tarifa debido a condiciones logísticas especiales. Ver "incrementos sobre tarifa".
- » **I.V.A. no incluido.**

PLATOS A RAS DE SUELO



Ver información de platos a ras de suelo en la página 407 del catálogo general.

Indicar en el pedido si la mampara va a colocarse sobre plato a ras de suelo.

NIVEL DE ESTANQUEIDAD

NIVEL 2



Espacio de ducha con perfiles reducidos. Mayor elegancia y diseño. No se garantiza hermetismo. Posible aparición de salpicaduras.

INCREMENTOS SOBRE TARIFA

CONDICIONES LOGÍSTICAS ESPECIALES:

- Incremento para vidrios entre 1200 y 1600 mm. Ver foto pág. 402. (Para otras medidas, consultar con Customer Service). **+90 € netos**
- Incremento para guías y perfiles superiores a 2200 mm. **+90 € netos**

ATÍPICA 1: Solicitud de modificación de altura estándar. Solicitud de modificaciones que requieran estudio técnico y desarrollo de planimetría. **+40 €**

ATÍPICA 2: Solicitud de romo. Solicitud de modificación en la distribución de hoja y/o fijo de manera no uniforme. **+60 €**

ATÍPICA 3: Solicitud de formas especiales en el vidrio a modo de escote* o fresado. Uniones para fijación a pared con perfiles "a grados", ver pág. 36. Uniones especiales entre mamparas y/o acoples entre productos en ángulo. Solicitud de vidrio o acrílico con perfilera irregular o con caída. **+120 €**

ATÍPICA 4: Cualquier otro cambio, propuesta de modificación o personalización no recogida en los incrementos anteriores, debe ser consultada y ofertada con antelación con nuestro departamento de Customer Service. **a consultar**

ATÍPICA 5: KONVERT. Solicitud de configuraciones con mamparas y soluciones personalizadas, que requieren estudio y planimetría, no indicadas en tarifa. **+200 €**

DECORADOS ESPECIALES DE IMAGIK O SATINADOS:

Cambio de color y/o posición de **IMAGIK** o posición en **SATINADO**. **+60 €**

Solicitud de **IMAGIK** o **SATINADO** personalizado**, donde la imagen es de propiedad del cliente o dispone del derecho de uso y no requiere el tratamiento de la imagen. **+200 €**

Solicitud de **IMAGIK** o **SATINADO** personalizado, sin imagen de referencia y en el que solicita un diseño/imagen concreta a Profiltek. Solicitud con imagen propiedad del cliente que necesita tratamiento por parte de Profiltek. **+300 €**

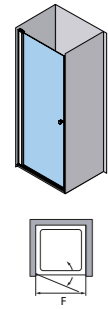
*En el caso de necesitar un perfil embellecedor de aluminio para cubrir a modo de remate los escotes o fresados, ver información en "Infotek" pág. 403.

**La imagen facilitada deberá tener unos requisitos mínimos de calidad y tamaño para poder ser reproducida por el sistema de impresión IMAGIK, aconsejable diseños en formato vectorial, o imágenes rasterizadas con calidad mínima 300 ppp y tamaño a escala 1:1 a reproducir. En el caso de requerir algún efecto o acabado especial, consultar posibilidades, viabilidad técnica y oferta económica personalizada.

Ver esquemas explicativos de cada caso en INFOTEK (pág. 402).

ACCESORIOS OPCIONALES

	€/ud
Pomo Oslo	Sin coste adicional
Maneta Nantes	
Maneta Siena	+30 €
Maneta Turín	
Maneta París	
Maneta Mónaco	
Maneta Porto	+55 €
Maneta Luca	
Glass Hole	
Maneta Oxford	
Maneta London	+105 €
Percha integrada	+45 €
Toallero Viena	
Toallero Sidney	+55 €



AC-210 Frontal 1 hoja abatible.

Vidrio templado 6 mm

Anchura (F) cm	Apertura (cm)	Vidrio transparente				Vidrio transparente Satinado			
		Blanco	Plata / Bronce	Plata Alto Brillo	Cromo / Negro	Blanco	Plata / Bronce	Plata Alto Brillo	Cromo / Negro
45-55	33-43	335 €	375 €	390 €	420 €	385 €	425 €	440 €	470 €
55-70	43-58	350 €	390 €	405 €	440 €	400 €	440 €	455 €	490 €
70-85	58-73	365 €	405 €	420 €	455 €	415 €	455 €	470 €	505 €
85-100	73-88	380 €	420 €	440 €	470 €	430 €	470 €	490 €	520 €

Con cierre magnético hay que especificar la apertura en el pedido (interior o exterior) / (interior y exterior).
Con cierre solape, la apertura es en ambos sentidos, interior y exterior.
La apertura está calculada con perfil de cierre.

INCREMENTOS SOBRE TARIFA

Sobre vidrio transparente	
Vidrio especial	+35 €
Vidrio especial Satinado	+80 €
Vidrio Master Carré	+65 €
imagik	+100 €
Teknoclean AC-210	+24 €



AC-216 1 Hoja abatible sobre fijo + 1 lateral fijo.

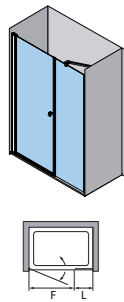
Vidrio templado 6 mm

Anchura (F+FF+L) cm	Vidrio transparente				Vidrio transparente Satinado			
	Blanco	Plata / Bronce	Plata Alto Brillo	Cromo / Negro	Blanco	Plata / Bronce	Plata Alto Brillo	Cromo / Negro
110-140	695 €	770 €	810 €	895 €	820 €	895 €	935 €	1.020 €
140-170	710 €	785 €	825 €	910 €	835 €	910 €	950 €	1.035 €
170-200	725 €	800 €	840 €	925 €	850 €	925 €	965 €	1.050 €
200-230	740 €	815 €	860 €	940 €	865 €	940 €	985 €	1.065 €
230-260	755 €	830 €	875 €	955 €	880 €	955 €	1.000 €	1.080 €

Apertura interior solo con cierre solape.
F mínima: 40 cm. F máxima: 100 cm.

INCREMENTOS SOBRE TARIFA

Sobre vidrio transparente	
Vidrio especial	+105 €
Vidrio especial Satinado	+240 €
Vidrio Master Carré	+195 €
imagik	+250 €
Teknoclean AC-216	+60 €



AC-205 Frontal 1 hoja abatible sobre pared + 1 fija.

Vidrio templado 6 mm

Anchura (F+L) cm	Vidrio transparente				Vidrio transparente Satinado			
	Blanco	Plata / Bronce	Plata Alto Brillo	Cromo / Negro	Blanco	Plata / Bronce	Plata Alto Brillo	Cromo / Negro
60-90	505 €	565 €	590 €	670 €	605 €	665 €	690 €	770 €
90-120	520 €	580 €	605 €	685 €	620 €	680 €	705 €	785 €
120-150	535 €	595 €	620 €	700 €	635 €	695 €	720 €	800 €
150-180	550 €	610 €	635 €	715 €	650 €	710 €	735 €	815 €
180-220	565 €	625 €	655 €	730 €	665 €	725 €	755 €	830 €

F mínima: 45 cm. F máxima: 100 cm.

INCREMENTOS SOBRE TARIFA

Sobre vidrio transparente	
Vidrio especial	+70 €
Vidrio especial Satinado	+160 €
Vidrio Master Carré	+130 €
imagik	+200 €
Teknoclean AC-205	+46 €



AC-208 1 Hoja abatible sobre pared + 1 lateral fijo.

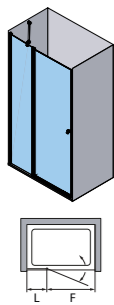
Vidrio templado 6 mm

Anchura (F+L) cm	Vidrio transparente				Vidrio transparente Satinado			
	Blanco	Plata / Bronce	Plata Alto Brillo	Cromo / Negro	Blanco	Plata / Bronce	Plata Alto Brillo	Cromo / Negro
60-90	510 €	570 €	595 €	675 €	610 €	670 €	695 €	775 €
90-120	525 €	585 €	610 €	690 €	625 €	685 €	710 €	790 €
120-150	540 €	600 €	625 €	705 €	640 €	700 €	725 €	805 €
150-180	555 €	615 €	640 €	720 €	655 €	715 €	740 €	820 €
180-220	570 €	630 €	660 €	735 €	670 €	730 €	760 €	835 €

Apertura interior solo con cierre solape.
F mínima: 45 cm. F máxima: 100 cm.

INCREMENTOS SOBRE TARIFA

Sobre vidrio transparente	
Vidrio especial	+70 €
Vidrio especial Satinado	+160 €
Vidrio Master Carré	+130 €
imagik	+200 €
Teknoclean AC-208	+46 €



AC-206 Frontal 1 hoja abatible sobre fijo.


Vidrio templado 6 mm

Anchura (F+L) cm	Vidrio transparente				Vidrio transparente Satinado			
	Blanco	Plata / Bronce	Plata Alto Brillo	Cromo / Negro	Blanco	Plata / Bronce	Plata Alto Brillo	Cromo / Negro
60-90	535 €	595 €	620 €	700 €	635 €	695 €	720 €	800 €
90-120	545 €	605 €	630 €	710 €	645 €	705 €	730 €	810 €
120-150	555 €	615 €	640 €	720 €	655 €	715 €	740 €	820 €
150-180	565 €	625 €	655 €	730 €	665 €	725 €	755 €	830 €
180-220	575 €	635 €	665 €	740 €	675 €	735 €	765 €	840 €

F mínima: 45 cm. F máxima: 100 cm.

INCREMENTOS SOBRE TARIFA

Sobre vidrio transparente	
Vidrio especial	+70 €
Vidrio especial Satinado	+160 €
Vidrio Master Carré	+130 €
imagik	+200 €
Teknoclean AC-206	+46 €



AC-220 Angular 2 hojas abatibles.

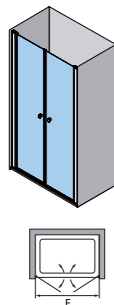
Vidrio templado 6 mm

Anchura (LI+LD) cm	Vidrio transparente				Vidrio transparente Satinado			
	Blanco	Plata / Bronce	Plata Alto Brillo	Cromo / Negro	Blanco	Plata / Bronce	Plata Alto Brillo	Cromo / Negro
80-110	545 €	605 €	650 €	685 €	645 €	705 €	750 €	785 €
110-140	560 €	620 €	665 €	700 €	660 €	720 €	765 €	800 €
140-170	575 €	635 €	680 €	715 €	675 €	735 €	780 €	815 €
170-200	590 €	655 €	695 €	730 €	690 €	755 €	795 €	830 €

Ancho máximo por hoja: 100 cm.
Medida mínima de LI o LD: 30 cm.

INCREMENTOS SOBRE TARIFA

Sobre vidrio transparente	
Vidrio especial	+70 €
Vidrio especial Satinado	+160 €
Vidrio Master Carré	+130 €
imagik	+200 €
Teknoclean AC-220	+46 €



AC-207 2 Hojas abatibles.

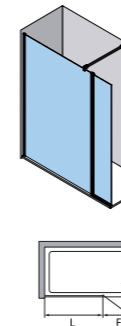
Vidrio templado 6 mm

Anchura (F) cm	Apertura (cm)	Vidrio transparente				Vidrio transparente Satinado			
		Blanco	Plata / Bronce	Plata Alto Brillo	Cromo / Negro	Blanco	Plata / Bronce	Plata Alto Brillo	Cromo / Negro
60-80	43-63	545 €	605 €	630 €	685 €	645 €	705 €	730 €	785 €
80-110	63-93	555 €	615 €	640 €	695 €	655 €	715 €	740 €	795 €
110-140	93-123	565 €	625 €	655 €	705 €	665 €	725 €	755 €	805 €
140-170	123-153	575 €	635 €	665 €	715 €	675 €	735 €	765 €	815 €
170-200	153-183	585 €	650 €	675 €	725 €	685 €	750 €	775 €	825 €

Apertura interior y exterior.
Ancho máximo por hoja: 100 cm. Ancho mínimo por hoja: 28,5 cm.

INCREMENTOS SOBRE TARIFA

Sobre vidrio transparente	
Vidrio especial	+70 €
Vidrio especial Satinado	+160 €
Vidrio Master Carré	+130 €
imagik	+200 €
Teknoclean AC-207	+46 €



AC-240 Frontal 1 hoja fija + 1 abatible.

Vidrio templado 6 mm

Anchura (cm)		Vidrio transparente				Vidrio transparente Satinado			
(L)	(F)	Blanco	Plata / Bronce	Plata Alto Brillo	Cromo / Negro	Blanco	Plata / Bronce	Plata Alto Brillo	Cromo / Negro
15-45	35	525 €	585 €	610 €	690 €	625 €	685 €	710 €	790 €
45-75	35	540 €	600 €	625 €	705 €	640 €	700 €	725 €	805 €
75-105	35	555 €	615 €	640 €	720 €	655 €	715 €	740 €	820 €
105-135	35	570 €	630 €	660 €	735 €	670 €	730 €	760 €	835 €
135-165	35	585 €	650 €	675 €	750 €	685 €	750 €	775 €	850 €

Sin pomo y sin romo.
L min-máx: 25-160 cm.
Percha integrada opcional.


INCREMENTOS SOBRE TARIFA

Sobre vidrio transparente	
Vidrio especial	+70 €
Vidrio especial Satinado	+160 €
Vidrio Master Carré	+130 €
imagik	+200 €
Teknoclean AC-240	+46 €

AC-213 Angular 2 hojas abatibles + 2 fijas.

Vidrio templado 6 mm

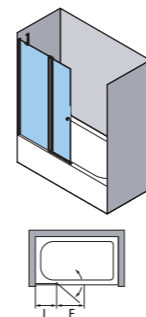
INCREMENTOS SOBRE TARIFA



Anchura (FF+FF+L+LL) cm	Vidrio transparente				Vidrio transparente Satinado			
	Blanco	Plata / Bronce	Plata Alto Brillo	Cromo / Negro	Blanco	Plata / Bronce	Plata Alto Brillo	Cromo / Negro
110-140	985 €	1.045 €	1.110 €	1.170 €	1.135 €	1.195 €	1.260 €	1.320 €
140-170	1.000 €	1.060 €	1.125 €	1.185 €	1.150 €	1.210 €	1.275 €	1.335 €
170-200	1.015 €	1.080 €	1.140 €	1.200 €	1.165 €	1.230 €	1.290 €	1.350 €
200-230	1.030 €	1.095 €	1.155 €	1.215 €	1.180 €	1.245 €	1.305 €	1.365 €
230-260	1.045 €	1.110 €	1.170 €	1.230 €	1.195 €	1.260 €	1.320 €	1.380 €

Medida mínima de F y L: 30 cm. Medida máxima de F y L: 100 cm.

Sobre vidrio transparente	
Vidrio especial	+140 €
Vidrio especial Satinado	+320 €
Vidrio Master Carré	+260 €
imagik	+300 €
Teknoclean AC-213	+72 €



AC-106 Frontal 1 hoja abatible sobre fijo.

Vidrio templado 6 mm

INCREMENTOS SOBRE TARIFA

Anchura (F+L) cm	Vidrio transparente				Vidrio transparente Satinado			
	Blanco	Plata / Bronce	Plata Alto Brillo	Cromo / Negro	Blanco	Plata / Bronce	Plata Alto Brillo	Cromo / Negro
60-85	405 €	420 €	440 €	500 €	505 €	520 €	540 €	600 €
85-110	420 €	440 €	455 €	515 €	520 €	540 €	555 €	615 €
110-135	440 €	455 €	470 €	530 €	540 €	555 €	570 €	630 €
135-160	455 €	470 €	485 €	545 €	555 €	570 €	585 €	645 €

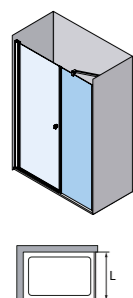
Pomo incluido si no se indica lo contrario. Sin romo de serie. Imagik disponible a partir de F o L=25 cm. Ancho máximo por hoja: 100 cm. Ancho máximo de fijo: 160 cm. Ancho mínimo por hoja: 23,5 cm. Ancho mínimo de fijo: 11,5 cm.

Sobre vidrio transparente	
Vidrio especial	+70 €
Vidrio especial Satinado	+160 €
Vidrio Master Carré	+130 €
imagik	+200 €
Teknoclean AC-106	+46 €

AC-290 1 Fijo de unión ducha (lateral o a continuación)

Vidrio templado 6 mm

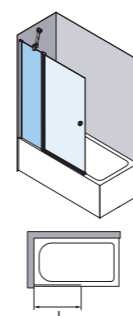
INCREMENTOS SOBRE TARIFA



Anchura (L) cm	Vidrio transparente				Vidrio transparente Satinado			
	Blanco	Plata / Bronce	Plata Alto Brillo	Cromo / Negro	Blanco	Plata / Bronce	Plata Alto Brillo	Cromo / Negro
*-70	205 €	225 €	240 €	255 €	255 €	275 €	290 €	305 €
70-90	215 €	235 €	250 €	265 €	265 €	285 €	300 €	315 €
90-100	225 €	245 €	260 €	275 €	275 €	295 €	310 €	325 €
100-110	235 €	255 €	270 €	285 €	285 €	305 €	320 €	335 €
110-120	245 €	265 €	280 €	295 €	295 €	315 €	330 €	345 €
120-160	255 €	275 €	290 €	305 €	305 €	325 €	340 €	355 €

Disponible únicamente para unión con mamparas. Ver ejemplos de configuraciones con fijos de unión en pág. 265.

Sobre vidrio transparente	
Vidrio especial	+35 €
Vidrio especial Satinado	+80 €
Vidrio Master Carré	+65 €
imagik	+100 €
Teknoclean AC-290	+24 €



AC-190 1 Fijo de unión bañera (lateral o a continuación)

Vidrio templado 6 mm

INCREMENTOS SOBRE TARIFA

Anchura (L) cm	Vidrio transparente				Vidrio transparente Satinado			
	Blanco	Plata / Bronce	Plata Alto Brillo	Cromo / Negro	Blanco	Plata / Bronce	Plata Alto Brillo	Cromo / Negro
*-70	175 €	195 €	210 €	225 €	225 €	245 €	260 €	275 €
70-90	185 €	205 €	220 €	235 €	235 €	255 €	270 €	285 €
90-100	195 €	215 €	230 €	245 €	245 €	265 €	280 €	295 €
100-110	205 €	225 €	240 €	255 €	255 €	275 €	290 €	305 €
110-120	215 €	235 €	250 €	265 €	265 €	285 €	300 €	315 €
120-160	225 €	245 €	260 €	275 €	275 €	295 €	310 €	325 €

Disponibles únicamente para unión con mamparas. Ver ejemplos de configuraciones con fijos de unión en pág. 265.

Sobre vidrio transparente	
Vidrio especial	+35 €
Vidrio especial Satinado	+80 €
Vidrio Master Carré	+65 €
imagik	+100 €
Teknoclean AC-190	+24 €

*Medidas mínimas (L) cm		Aluminio	Vidrio transparente	Imagik y Satinado
Fijo lateral	Hoja sale de fijo	L de 6,5 a 15	L mayor o igual a 15	L mayor o igual a 29,1
	Hoja cierra imán contra fijo	No disponible	L mayor o igual a 12,5	L mayor o igual a 26,2
Fijo a continuación	Hoja sale de fijo	L de 6,3 a 11,5	L mayor o igual a 11,5	L mayor o igual a 25,2
	Hoja cierra imán contra fijo	No disponible	L mayor o igual a 10	L mayor o igual a 23,7

Fijos solo con perfilera de aluminio: 100 €.

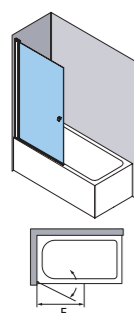
*Medidas mínimas (L) cm		Aluminio	Vidrio transparente	Imagik y Satinado
Fijo lateral	Hoja sale de fijo	L de 6,5 a 15	L mayor o igual a 15	L mayor o igual a 29,1
	Hoja cierra imán contra fijo	No disponible	L mayor o igual a 12,5	L mayor o igual a 26,2
Fijo a continuación	Hoja sale de fijo	L de 6,3 a 11,5	L mayor o igual a 11,5	L mayor o igual a 25,2
	Hoja cierra imán contra fijo	No disponible	L mayor o igual a 10	L mayor o igual a 23,7

Fijos solo con perfilera de aluminio: 100 €.

AC-110 1 Hoja abatible.

Vidrio templado 6 mm

INCREMENTOS SOBRE TARIFA



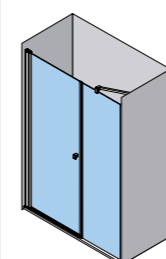
Anchura (F) cm	Vidrio transparente				Vidrio transparente Satinado			
	Blanco	Plata / Bronce	Plata Alto Brillo	Cromo / Negro	Blanco	Plata / Bronce	Plata Alto Brillo	Cromo / Negro
40-55	240 €	260 €	275 €	305 €	290 €	310 €	325 €	355 €
55-70	255 €	275 €	290 €	320 €	305 €	325 €	340 €	370 €
70-85	270 €	290 €	305 €	335 €	320 €	340 €	355 €	385 €
85-100	285 €	305 €	320 €	350 €	335 €	355 €	370 €	400 €

Pomo incluido si no se indica lo contrario. Sin romo de serie. Apertura interior y exterior.

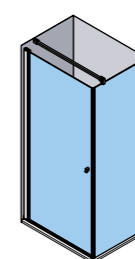
Sobre vidrio transparente	
Vidrio especial	+35 €
Vidrio especial Satinado	+80 €
Vidrio Master Carré	+65 €
imagik	+100 €
Teknoclean AC-110	+24 €

INFORMACIÓN ADICIONAL

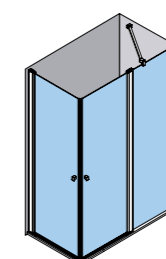
EJEMPLOS CONFIGURACIONES CON FIJOS ARCOIRIS PLUS



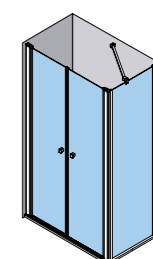
AC-205
Fijo a continuación de hoja abatible. (La hoja cierra contra el fijo).



AC-208
Fijo lateral a hoja abatible. (La hoja cierra contra el fijo).

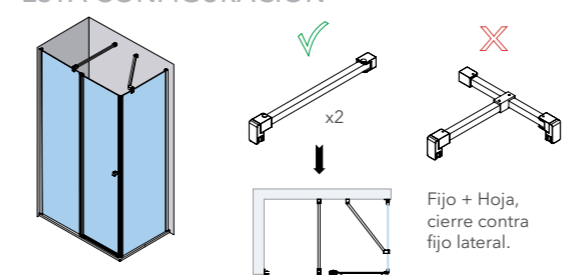


AC-220 + AC-290
Fijo a continuación de hoja abatible. (La hoja sale del fijo).

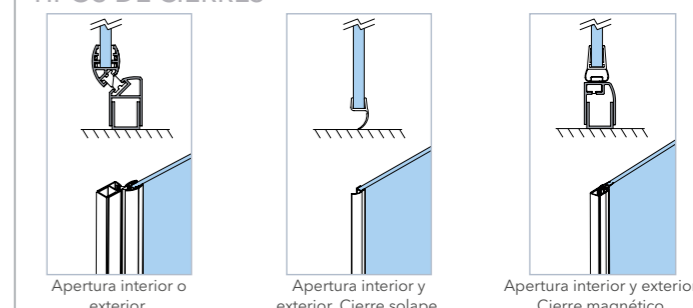


AC-207 + AC-290
Fijo lateral a hoja abatible. (La hoja sale del fijo).

CASO ATÍPICO DE BARRAS EN ESTA CONFIGURACIÓN



TIPOS DE CIERRES





SERIE NEWGLASS



Ahora con maneta Siena de serie.



Serie disponible en acabado Negro.

ABATIBLE





CARACTERÍSTICAS:

- » Mampara de bañera y ducha de hojas abatibles con posibilidad de apertura exterior o interior.
- » Vidrio de seguridad disponible en 6 u 8 mm.
- » Bisagras y soportes con compensación frontal ± 2 mm.
- » Posibilidad de sustituir soporte de fijos por perfil a pared, con compensación hasta 15 mm.
- » Perfil base acabado Cromo Brillo o Negro.
- » Equipada con cierre magnético o de solape.
- » Bisagras y barras estabilizadoras multiposición en acabado Cromo Brillo o Negro.
- » Maneta Siena de serie en acabado Cromo Brillo o Negro.
- » Consulta accesorios opcionales de la serie en las páginas de tarifa.
- » Esta serie dispone de plantillas de marcaje para facilitar la instalación (solo en alturas estándares).
- » Teknoclean opcional.

 100%
PERSONALIZABLE




BLE



1. NG-206. 120x195cm · Frontal 1 hoja abatible sobre fijo · Aluminio acabado Negro · Vidrio Transparente · Decorado Imagik modelo Light (FO-01-02 B) · Maneta Siena de serie. Acabado Negro. **2. NG-205.** 120x195cm · Frontal 1 hoja abatible sobre pared + 1 fija · Acabado Negro · Vidrio Transparente · Maneta Siena de serie. Acabado Negro. **3. NG-216.** 90x90x195cm · Frontal 1 hoja abatible sobre fijo + 1 fijo lateral · Acabado Plata Alto Brillo · Vidrio Transparente · Maneta Siena de serie. Acabado Cromo Brillo. **4. Maneta** Siena de serie · Acabado Cromo Brillo o Negro. **5. Detalle** bisagra. **6. Detalle** compensación bisagra pared-vidrio.

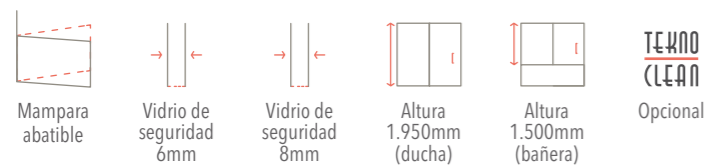


1. NG-207. 100x195cm · Frontal 2 hojas abatibles · Acabado Cromo Brillo · Vidrio Transparente · Maneta Siena de serie. Acabado Cromo Brillo. **2. NG-208.** 90x90x195cm · 1 Hoja abatible sobre pared + 1 fijo lateral · Acabado Cromo Brillo · Vidrio Transparente · Pomo Oslo opcional.



3. NG-210. 90x195cm · Frontal 1 hoja abatible · Acabado Cromo Brillo · Vidrio Transparente · Decorado Imagik modelo Bruma (NA-09-02 C) · Maneta Oxford opcional. **4. NG-106.** 120x150cm · Frontal 1 Hoja abatible + 1 fijo con perfil a pared · Aluminio acabado Cromo Brillo · Vidrio Transparente · Maneta París opcional. Acabado Cromo Brillo.

CARACTERÍSTICAS DE LA SERIE NEWGLASS



ACABADOS DISPONIBLES

VIDRIO TEMPLADO 6 mm u 8 mm

VIDRIOS DE TARIFA BASE



Transparente



Transparente con Satinado*

VIDRIOS CON INCREMENTO SOBRE TARIFA BASE

Vidrio Especial



Ácido



Carglass (solo para 6 mm)



Azul



Gris Humo

Vidrio Especial Satinado*



Azul con Satinado*



Gris Humo con Satinado*

Master Carré



Master Carré

imagik




Impresión digital Imagik**

* Ver opciones de vidrio Satinado en pág. 40 del catálogo general. Posibilidad de Satinados personalizados.
** Ver variedad de decorados en Decorador Virtual online.

BISAGRAS



Cromo Brillo



Negro

PERFIL



Cromo Brillo



Negro

MANETA DE SERIE



Maneta Siena

ACCESORIOS OPCIONALES



Maneta London



Maneta Oxford



Maneta París



Maneta Turín



Maneta Mónaco



Maneta Porto



Maneta Luca



Maneta Nantes



Pomo Oslo



Pomo Sofía



Glass Hole



Toallero Viena

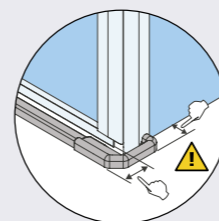


Toallero Sidney

AVISOS!

- » A partir de 1650 mm de bañera se aplicará precio y características de ducha.
- » Posibilidad de sustituir los soportes a pared de los fijos por perfil a pared, con una compensación de hasta 15 mm. Sin incremento de precio.
- » Altura máxima para mampara con fijos con perfil a pared acabado Cromo Brillo 2000 mm. Acabado Negro 2200 mm.
- » Altura máxima para mamparas con bisagras 2200 mm.
- » Ancho máximo de hoja abatible en ducha: 1000 mm.
- » Compensación frontal de ± 2 mm para bisagras y soportes.
- » Imprescindible indicar el lado de anclaje en el pedido. En modelos con combinaciones de fijos y hoja, incluir la medida de cada uno.
- » Imprescindible indicar el sentido de la apertura (interior o exterior).
- » Si no indica lo contrario la mampara se suministrará con vidrio de 6 mm de espesor, bisagras en acabado Cromo Brillo y fijos con soportes a pared.
- » La dimensión de la mampara la determina el exterior del perfil base. Ver esquema pág. 407.
- » Ver tipos de cierre según altura en pág. 277.
- » En mamparas con altura inferior a 1650 mm, la altura de la maneta será 600 mm. En mamparas con altura superior a 1650 mm, la maneta se centrará en el vidrio.
- » El plato a ras de suelo puede ocasionar un cambio en la dimensión de la mampara.
- » Imagik personalizado. Consultar viabilidad técnica de su propuesta.
- » Cualquier vidrio superior a 1200 mm o guías y perfiles superiores a 2200 mm, supondrá un incremento adicional en tarifa debido a condiciones logísticas especiales. Ver "incrementos sobre tarifa".
- » **I.V.A. no incluido.**

PLATOS A RAS DE SUELO



Ver información de platos a ras de suelo en la página 407 del catálogo general.

Indicar en el pedido si la mampara va a colocarse sobre plato a ras de suelo.

NIVEL DE ESTANQUEIDAD

NIVEL 2



Espacio de ducha con perfiles reducidos. Mayor elegancia y diseño. No se garantiza hermetismo. Posible aparición de salpicaduras.

INCREMENTOS SOBRE TARIFA

CONDICIONES LOGÍSTICAS ESPECIALES:

- Incremento para vidrios entre 1200 y 1600 mm. Ver foto pág. 402. (Para otras medidas, consultar con Customer Service). **+90 € netos**
- Incremento para guías y perfiles superiores a 2200 mm. **+90 € netos**

ATÍPICA 1: Solicitud de modificación de altura estándar. Solicitud de modificaciones que requieran estudio técnico y desarrollo de planimetría. **+40 €**

ATÍPICA 2: Solicitud de romo. Solicitud de modificación en la distribución de hoja y/o fijo de manera no uniforme. **+60 €**

ATÍPICA 3: Solicitud de formas especiales en el vidrio a modo de escote* o fresado. Uniones para fijación a pared con perfiles "a grados", ver pág. 36. Uniones especiales entre mamparas y/o acoples entre productos en ángulo. Solicitud de vidrio o acrílico con perfilera irregular o con caída. **+120 €**

ATÍPICA 4: Cualquier otro cambio, propuesta de modificación o personalización no recogida en los incrementos anteriores, debe ser consultada y ofertada con antelación con nuestro departamento de Customer Service. **a consultar**

ATÍPICA 5: KONVERT. Solicitud de configuraciones con mamparas y soluciones personalizadas, que requieren estudio y planimetría, no indicadas en tarifa. **+200 €**

DECORADOS ESPECIALES DE IMAGIK O SATINADOS:

Cambio de color y/o posición de **IMAGIK** o posición en **SATINADO**. **+60 €**

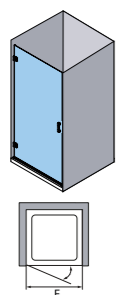
Solicitud de **IMAGIK** o **SATINADO** personalizado**, donde la imagen es de propiedad del cliente o dispone del derecho de uso y no requiere el tratamiento de la imagen. **+200 €**

Solicitud de **IMAGIK** o **SATINADO** personalizado, sin imagen de referencia y en el que solicita un diseño/imagen concreta a Profiltek. Solicitud con imagen propiedad del cliente que necesita tratamiento por parte de Profiltek. **+300 €**

*En el caso de necesitar un perfil embellecedor de aluminio para cubrir a modo de remate los escotes o fresados, ver información en "Infotek" pág. 403.

**La imagen facilitada deberá tener unos requisitos mínimos de calidad y tamaño para poder ser reproducida por el sistema de impresión IMAGIK, aconsejable diseños en formato vectorial, o imágenes rasterizadas con calidad mínima 300 ppp y tamaño a escala 1:1 a reproducir. En el caso de requerir algún efecto o acabado especial, consultar posibilidades, viabilidad técnica y oferta económica personalizada.

Ver esquemas explicativos de cada caso en INFOTEK (pág. 402).

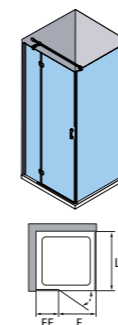


NG-210 Frontal 1 hoja abatible.

Anchura (F) cm	Apertura (cm)	Vidrio templado (6 mm)		Vidrio templado (8 mm)	
		Vidrio transparente	Vidrio transparente Satinado	Vidrio transparente	Vidrio transparente Satinado
		Cromo / Negro	Cromo / Negro	Cromo / Negro	Cromo / Negro
40-55	33-48	310 €	360 €	335 €	385 €
55-70	48-63	320 €	370 €	345 €	395 €
70-85	63-78	330 €	380 €	355 €	405 €
85-100	78-93	340 €	390 €	365 €	415 €
100-110	93-103	350 €	400 €	-	-

INCREMENTOS SOBRE TARIFA

Sobre vidrio transparente	
Vidrio especial	+35 €
Vidrio especial Satinado	+80 €
Vidrio Master Carré	+65 €
imagik	+100 €
Teknoclean NG-210	+24 €



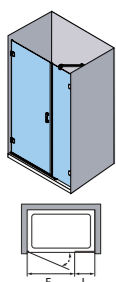
NG-216 1 Hoja abatible sobre fijo + 1 lateral fijo.

Anchura (F+FF+L) cm	Vidrio templado (6 mm)		Vidrio templado (8 mm)	
	Vidrio transparente	Vidrio transparente Satinado	Vidrio transparente	Vidrio transparente Satinado
	Cromo / Negro	Cromo / Negro	Cromo / Negro	Cromo / Negro
110-140	820 €	945 €	885 €	1.010 €
140-170	830 €	955 €	895 €	1.020 €
170-200	840 €	965 €	905 €	1.030 €
200-230	850 €	975 €	915 €	1.040 €
230-260	865 €	990 €	925 €	1.050 €

Ancho máximo para hoja: 100 cm (8 mm) o 110 cm (6 mm).
 FF min= 15 cm. F min= 40 cm.
 Apertura interior solo con cierre solape.
 Cuando el fijo va sobre el muro se suministrará el cierre con solape.

INCREMENTOS SOBRE TARIFA

Sobre vidrio transparente	
Vidrio especial	+105 €
Vidrio especial Satinado	+240 €
Vidrio Master Carré	+195 €
imagik	+250 €
Teknoclean NG-216	+60 €



NG-205 Frontal 1 hoja abatible sobre pared + 1 fija.

Anchura (F+L) cm	Vidrio templado (6 mm)		Vidrio templado (8 mm)	
	Vidrio transparente	Vidrio transparente Satinado	Vidrio transparente	Vidrio transparente Satinado
	Cromo / Negro	Cromo / Negro	Cromo / Negro	Cromo / Negro
55-90	590 €	690 €	635 €	735 €
90-120	600 €	700 €	650 €	750 €
120-150	610 €	710 €	660 €	760 €
150-180	620 €	720 €	670 €	770 €
180-220	630 €	730 €	680 €	780 €

Fabricación mín. de F=40 cm y L=15 cm. Fabricación máx. de F=100 cm (8 mm) o F=110 (6 mm) y L=160 cm. Imagik disponible a partir de L=25 cm.

INCREMENTOS SOBRE TARIFA

Sobre vidrio transparente	
Vidrio especial	+70 €
Vidrio especial Satinado	+160 €
Vidrio Master Carré	+130 €
imagik	+200 €
Teknoclean NG-205	+46 €



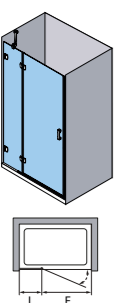
NG-208 1 Hoja abatible sobre pared + 1 lateral fijo.

Anchura (F+L) cm	Vidrio templado (6 mm)		Vidrio templado (8 mm)	
	Vidrio transparente	Vidrio transparente Satinado	Vidrio transparente	Vidrio transparente Satinado
	Cromo / Negro	Cromo / Negro	Cromo / Negro	Cromo / Negro
55-90	590 €	690 €	640 €	740 €
90-120	600 €	700 €	655 €	755 €
120-150	610 €	710 €	665 €	765 €
150-180	620 €	720 €	675 €	775 €
180-220	630 €	730 €	685 €	785 €

Fabricación mínima de F=40 cm y L=15 cm.
 Fabricación máxima de F=100 cm (8 mm) o F=110 (6 mm) y L=160 cm.
 Apertura interior solo con cierre solape.
 Cuando el fijo va sobre el muro se suministrará el cierre con solape.

INCREMENTOS SOBRE TARIFA

Sobre vidrio transparente	
Vidrio especial	+70 €
Vidrio especial Satinado	+160 €
Vidrio Master Carré	+130 €
imagik	+200 €
Teknoclean NG-208	+46 €



NG-206 Frontal 1 hoja abatible sobre fijo.

Anchura (F+L) cm	Vidrio templado (6 mm)		Vidrio templado (8 mm)	
	Vidrio transparente	Vidrio transparente Satinado	Vidrio transparente	Vidrio transparente Satinado
	Cromo / Negro	Cromo / Negro	Cromo / Negro	Cromo / Negro
55-90	615 €	715 €	660 €	760 €
90-120	625 €	725 €	670 €	770 €
120-150	635 €	735 €	680 €	780 €
150-180	650 €	750 €	690 €	790 €
180-220	660 €	760 €	700 €	800 €

Fabricación mín. de F=40 cm y L=15 cm. Fabricación máx. de F=100 cm (8 mm) o F=110 (6 mm) y L=160 cm. Imagik disponible a partir de L=25 cm.

INCREMENTOS SOBRE TARIFA

Sobre vidrio transparente	
Vidrio especial	+70 €
Vidrio especial Satinado	+160 €
Vidrio Master Carré	+130 €
imagik	+200 €
Teknoclean NG-206	+46 €



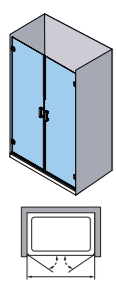
NG-220 Apertura vértice. 2 Hojas abatibles.

Anchura (LI+LD) cm	Vidrio templado (6 mm)		Vidrio templado (8 mm)	
	Vidrio transparente	Vidrio transparente Satinado	Vidrio transparente	Vidrio transparente Satinado
	Cromo / Negro	Cromo / Negro	Cromo / Negro	Cromo / Negro
80-110	555 €	655 €	605 €	705 €
110-140	565 €	665 €	615 €	715 €
140-170	575 €	675 €	625 €	725 €
170-200	585 €	685 €	635 €	735 €

Fabricación máxima de LI o LD: 100 cm (8 mm) o 110 cm (6 mm).
 Fabricación mínima de LI o LD: 25 cm.

INCREMENTOS SOBRE TARIFA

Sobre vidrio transparente	
Vidrio especial	+70 €
Vidrio especial Satinado	+160 €
Vidrio Master Carré	+130 €
imagik	+200 €
Teknoclean NG-220	+46 €




NG-207 Frontal 2 hojas abatibles.

Anchura (F) cm	Apertura (cm)	Vidrio templado (6 mm)		Vidrio templado (8 mm)	
		Vidrio transparente	Vidrio transparente Satinado	Vidrio transparente	Vidrio transparente Satinado
		Cromo / Negro	Cromo / Negro	Cromo / Negro	Cromo / Negro
50-80	42-72	555 €	655 €	615 €	715 €
80-110	72-102	565 €	665 €	625 €	725 €
110-140	102-132	575 €	675 €	635 €	735 €
140-170	132-162	585 €	685 €	650 €	750 €
170-200	162-192	595 €	695 €	660 €	760 €

Ancho máximo de hoja abatible para vidrio de 6 mm=110 cm.
 Ancho máximo de hoja abatible para vidrio de 8 mm=100 cm.

INCREMENTOS SOBRE TARIFA

Sobre vidrio transparente	
Vidrio especial	+70 €
Vidrio especial Satinado	+160 €
Vidrio Master Carré	+130 €
imagik	+200 €
Teknoclean NG-207	+46 €



NG-213 Apertura vértice. 2 Hojas abatibles + 2 fijas.

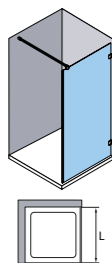
Anchura (FF+FF+L+LL) cm	Vidrio templado (6 mm)		Vidrio templado (8 mm)	
	Vidrio transparente	Vidrio transparente Satinado	Vidrio transparente	Vidrio transparente Satinado
	Cromo / Negro	Cromo / Negro	Cromo / Negro	Cromo / Negro
100-140	1.060 €	1.210 €	1.085 €	1.235 €
140-170	1.075 €	1.225 €	1.095 €	1.245 €
170-200	1.085 €	1.235 €	1.105 €	1.255 €
200-230	1.095 €	1.245 €	1.115 €	1.265 €
230-260	1.105 €	1.255 €	1.125 €	1.275 €

Ancho mínimo F o L=25 cm.
 Ancho máximo para hoja: 100 cm (8 mm) o 110 cm (6 mm).
 Fabricación mínima de FF y LL=15 cm.
 Fabricación máxima de FF y LL=160 cm.

INCREMENTOS SOBRE TARIFA

Sobre vidrio transparente	
Vidrio especial	+140 €
Vidrio especial Satinado	+320 €
Vidrio Master Carré	+260 €
imagik	+300 €
Teknoclean NG-213	+72 €

NG-290 1 Fijo de unión ducha (lateral o a continuación).



Anchura (L) cm	Vidrio templado (6 mm)		Vidrio templado (8 mm)	
	Vidrio transparente	Vidrio transparente Satinado	Vidrio transparente	Vidrio transparente Satinado
	Cromo / Negro	Cromo / Negro	Cromo / Negro	Cromo / Negro
*-70	285 €	305 €	335 €	355 €
70-90	295 €	315 €	345 €	365 €
90-100	305 €	325 €	355 €	375 €
100-110	315 €	335 €	365 €	385 €
110-120	325 €	345 €	375 €	395 €
120-160	335 €	355 €	385 €	405 €

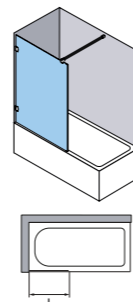
Disponible únicamente para unión con mamparas.

*Medidas mínimas (L) cm	Imagik y Satinado
Fijo lateral	L mayor o igual a 25
Fijo a continuación	L mayor o igual a 25

INCREMENTOS SOBRE TARIFA

Sobre vidrio transparente	
Vidrio especial	+35 €
Vidrio especial Satinado	+80 €
Vidrio Master Carré	+65 €
imagik	+100 €
Teknoclean NG-290	+24 €

NG-190 1 Fijo de unión bañera (lateral o a continuación).



Anchura (L) cm	Vidrio templado (6 mm)		Vidrio templado (8 mm)	
	Vidrio transparente	Vidrio transparente Satinado	Vidrio transparente	Vidrio transparente Satinado
	Cromo / Negro	Cromo / Negro	Cromo / Negro	Cromo / Negro
*-70	260 €	280 €	310 €	330 €
70-90	270 €	290 €	320 €	340 €
90-100	280 €	300 €	330 €	350 €
100-110	290 €	310 €	340 €	360 €
110-120	300 €	320 €	350 €	370 €
120-160	310 €	330 €	360 €	380 €

Disponible únicamente para unión con mamparas.

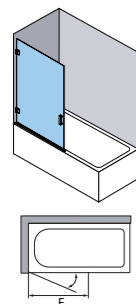
*Medidas mínimas (L) cm	Imagik y Satinado
Fijo lateral	L mayor o igual a 25
Fijo a continuación	L mayor o igual a 25

INCREMENTOS SOBRE TARIFA

Sobre vidrio transparente	
Vidrio especial	+35 €
Vidrio especial Satinado	+80 €
Vidrio Master Carré	+65 €
imagik	+100 €
Teknoclean NG-190	+24 €

INFORMACIÓN ADICIONAL

NG-110 1 Hoja abatible.



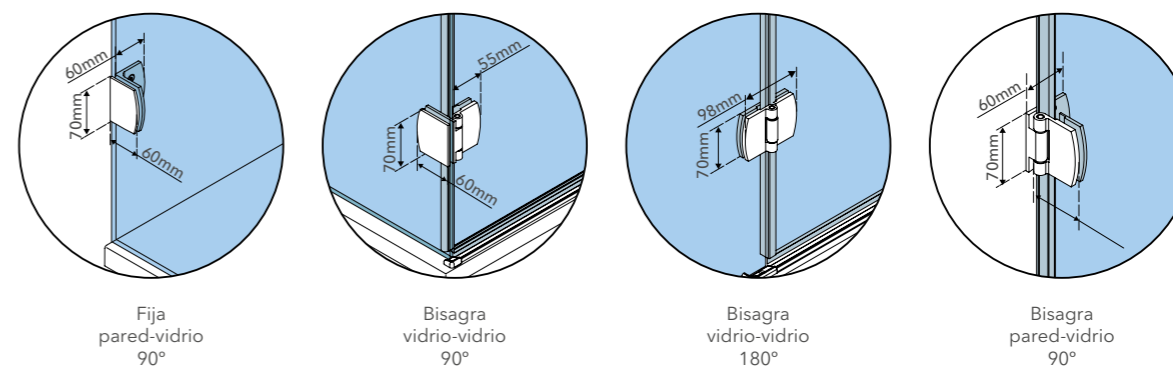
Anchura (F) cm	Vidrio templado (6 mm)		Vidrio templado (8 mm)	
	Vidrio transparente	Vidrio transparente Satinado	Vidrio transparente	Vidrio transparente Satinado
	Cromo / Negro	Cromo / Negro	Cromo / Negro	Cromo / Negro
30-55	280 €	330 €	295 €	345 €
55-70	290 €	340 €	305 €	355 €
70-85	300 €	350 €	315 €	365 €
85-100	310 €	360 €	325 €	375 €

Maneta incluida si no se indica lo contrario. Sin romo de serie. Fabricación máxima de F=110 cm (6 mm) y F=100 (8 mm).

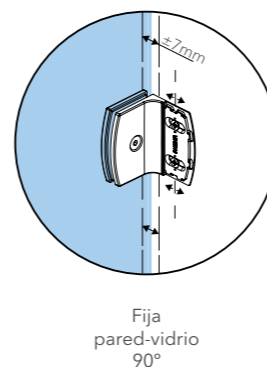
INCREMENTOS SOBRE TARIFA

Sobre vidrio transparente	
Vidrio especial	+35 €
Vidrio especial Satinado	+80 €
Vidrio Master Carré	+65 €
imagik	+100 €
Teknoclean NG-110	+24 €

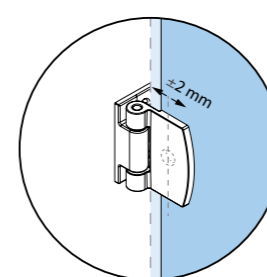
DETALLES BISAGRAS Y SOPORTES NEWGLASS



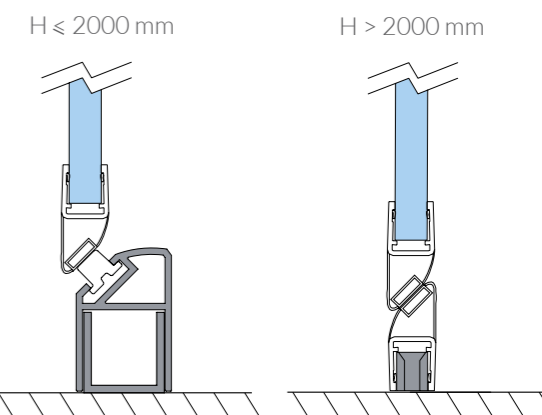
COMPENSACIÓN LATERAL DE 7mm



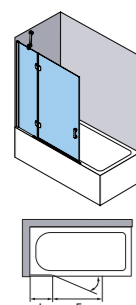
COMPENSACIÓN FRONTAL DE ± 2 mm



TIPOS DE CIERRE SEGÚN ALTURA



NG-106 Frontal 1 hoja abatible sobre fijo.



Anchura (F+L) cm	Vidrio templado (6 mm)		Vidrio templado (8 mm)	
	Vidrio transparente	Vidrio transparente Satinado	Vidrio transparente	Vidrio transparente Satinado
	Cromo / Negro	Cromo / Negro	Cromo / Negro	Cromo / Negro
55-85	580 €	680 €	625 €	725 €
85-110	590 €	690 €	635 €	735 €
110-135	600 €	700 €	650 €	750 €
135-160	610 €	710 €	660 €	760 €

Maneta incluida si no se indica lo contrario. Sin romo de serie. Fabricación mínima de F=40 cm y L=15 cm. Fabricación máxima de F=110 cm (6 mm) o F=100 cm (8 mm) y L=160 cm.


INCREMENTOS SOBRE TARIFA

Sobre vidrio transparente	
Vidrio especial	+70 €
Vidrio especial Satinado	+160 €
Vidrio Master Carré	+130 €
imagik	+200 €
Teknoclean NG-106	+46 €

SERIE CHLOE ABATIBLE

CARACTERÍSTICAS:

- » Mampara de bañera o ducha de hojas abatibles con posibilidad de apertura interior y exterior.
- » Vidrio de seguridad disponible en 6 u 8 mm.
- » Fijos con perfil con compensación hasta 15 mm en acabado Cromo Brillo.
- » Equipada con cierre magnético o goma de estanqueidad. Perfil de cierre magnético con imán oculto.
- » Mampara reversible (ver avisos).
- » Bisagras y barras estabilizadoras multiposición en acabado Cromo Brillo.
- » Perfil base acabado Cromo Brillo.
- » Pomo Oslo de serie en acabado Cromo Brillo.
- » Consulta accesorios opcionales de la serie en las páginas de tarifa.
- » Esta serie dispone de plantillas de marcaje para facilitar la instalación (solo en alturas estándares).
- » Teknoclean opcional.


**100%
PERSONALIZABLE**






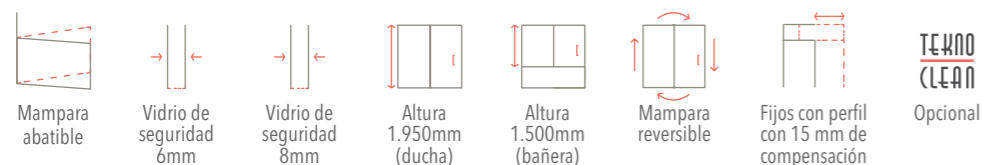
1. CH-210. 90x195cm · Frontal 1 hoja abatible · Acabado Cromo Brillo · Vidrio Transparente · Decorado Imagik modelo Bold (FO-03-02 B) · Pomo Oslo de serie. **2. CH-206.** 120x195cm · Frontal 1 hoja abatible sobre fijo con perfil · Acabado Cromo Brillo · Vidrio Transparente · Pomo Oslo de serie. **3. Pomo** Oslo de serie · Acabado Cromo Brillo. **4. Detalle** bisagra · Vista exterior. **5. Perfil** de cierre magnético con imán oculto.



1. CH-205. 90x30x195cm · Frontal 1 hoja abatible + 1 fijo a continuación · Acabado Cromo Brillo · Vidrio Transparente · Decorado Imagik modelo Isometric (TEX-12-04 A) · Pomo Oslo de serie. **2. CH-207.** 160x195cm · Frontal 2 hojas abatibles · Acabado Cromo Brillo · Vidrio Transparente · Maneta Paris opcional. **3. CH-106.** 120x150cm · Frontal 1 Hoja abatible + 1 fijo con perfil a pared · acabado Cromo Brillo · Vidrio Transparente · Pomo Oslo de serie.



CARACTERÍSTICAS DE LA SERIE CHLOE



ACABADOS DISPONIBLES

VIDRIO TEMPLADO 6 mm u 8 mm

VIDRIOS DE TARIFA BASE



Transparente



Transparente con Satinado*

VIDRIOS CON INCREMENTO SOBRE TARIFA BASE

Vidrio Especial



Ácido



Carglass (solo para 6 mm)



Azul



Gris Humo

Vidrio Especial Satinado*



Azul con Satinado*



Gris Humo con Satinado*

Master Carré



Master Carré

imagik



Impresión digital Imagik**

* Ver opciones de vidrio Satinado en pág. 40 del catálogo general. Posibilidad de Satinados personalizados.
** Ver variedad de decorados en Decorador Virtual online.

BISAGRAS PERFIL



Cromo Brillo



Cromo Brillo


POMO DE SERIE

De serie



Pomo Oslo

ACCESORIOS OPCIONALES



Maneta London



Maneta Oxford



Maneta París



Maneta Turín



Maneta Mónaco



Maneta Luca



Maneta Porto



Maneta Siena



Maneta Nantes



Pomo Sofía



Glass Hole



Toallero Viena / Sidney

AVISOS!

- » La mampara es reversible cuando el vidrio no tiene decorado.
- » A partir de 1650 mm de bañera se aplicará precio y características de ducha.
- » Altura máxima para mampara con fijos con perfil a pared 2000 mm. Altura máxima para mamparas con bisagras 2200 mm.
- » Altura máxima con perfil de cierre: 2000 mm.
- » Ancho máximo de hoja abatible en ducha: 1000 mm.
- » Fijos con perfil con 15 mm de compensación.
- » Imprescindible indicar el lado de anclaje en el pedido. En modelos con combinaciones de fijos y hoja, incluir la medida de cada uno.
- » Si no indica lo contrario la mampara se suministrará con vidrio de 6 mm de espesor, bisagras en acabado Cromo Brillo y fijos con perfil.
- » La dimensión de la mampara la determina el exterior del perfil base. Ver esquema pág. 407.
- » En mamparas con altura inferior a 1650 mm, la altura del pomo será 600 mm. En mamparas con altura superior a 1650 mm, la altura del pomo será 980 mm.
- » El plato a ras de suelo puede ocasionar un cambio en la dimensión de la mampara.
- » Imagik personalizado. Consultar viabilidad técnica de su propuesta.
- » Cualquier vidrio superior a 1200 mm o guías y perfiles superiores a 2200 mm, supondrá un incremento adicional en tarifa debido a condiciones logísticas especiales. Ver "incrementos sobre tarifa".
- » **I.V.A. no incluido.**

PLATOS A RAS DE SUELO

Ver información de platos a ras de suelo en la página 407 del catálogo general.

Indicar en el pedido si la mampara va a colocarse sobre plato a ras de suelo.

NIVEL DE ESTANQUEIDAD

NIVEL 2

Espacio de ducha con perfiles reducidos. Mayor elegancia y diseño. No se garantiza hermetismo. Posible aparición de salpicaduras.

INCREMENTOS SOBRE TARIFA

CONDICIONES LOGÍSTICAS ESPECIALES:

- Incremento para vidrios entre 1200 y 1600 mm. Ver foto pág. 402. (Para otras medidas, consultar con Customer Service). **+90 € netos**
- Incremento para guías y perfiles superiores a 2200 mm. **+90 € netos**

ATÍPICA 1: Solicitud de modificación de altura estándar. Solicitud de modificaciones que requieran estudio técnico y desarrollo de planimetría. **+40 €**

ATÍPICA 2: Solicitud de romo. Solicitud de modificación en la distribución de hoja y/o fijo de manera no uniforme. **+60 €**

ATÍPICA 3: Solicitud de formas especiales en el vidrio a modo de escote* o fresado. Uniones para fijación a pared con perfiles "a grados", ver pág. 36. Uniones especiales entre mamparas y/o acoplos entre productos en ángulo. Solicitud de vidrio o acrílico con perfilera irregular o con caída. **+120 €**

ATÍPICA 4: Cualquier otro cambio, propuesta de modificación o personalización no recogida en los incrementos anteriores, debe ser consultada y ofertada con antelación con nuestro departamento de Customer Service. **a consultar**

ATÍPICA 5: KONVERT. Solicitud de configuraciones con mamparas y soluciones personalizadas, que requieren estudio y planimetría, no indicadas en tarifa. **+200 €**

DECORADOS ESPECIALES DE IMAGIK O SATINADOS:

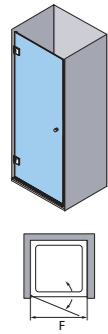
Cambio de color y/o posición de **IMAGIK** o posición en **SATINADO**. **+60 €**

Solicitud de **IMAGIK** o **SATINADO** personalizado**, donde la imagen es de propiedad del cliente o dispone del derecho de uso y no requiere el tratamiento de la imagen. **+200 €**

Solicitud de **IMAGIK** o **SATINADO** personalizado, sin imagen de referencia y en el que solicita un diseño/imagen concreta a Profiltek. Solicitud con imagen propiedad del cliente que necesita tratamiento por parte de Profiltek. **+300 €**

*En el caso de necesitar un perfil embellecedor de aluminio para cubrir a modo de remate los escotes o fresados, ver información en "Infotek" pág. 403.
**La imagen facilitada deberá tener unos requisitos mínimos de calidad y tamaño para poder ser reproducida por el sistema de impresión IMAGIK, aconsejable diseños en formato vectorial, o imágenes rasterizadas con calidad mínima 300 ppp y tamaño a escala 1:1 a reproducir. En el caso de requerir algún efecto o acabado especial, consultar posibilidades, viabilidad técnica y oferta económica personalizada.

Ver esquemas explicativos de cada caso en INFOTEK (pág. 402).



CH-210 Frontal 1 hoja abatible.

Anchura (F) cm	Apertura (cm)	Vidrio templado (6 mm)		Vidrio templado (8 mm)	
		Vidrio transparente	Vidrio transparente Satinado	Vidrio transparente	Vidrio transparente Satinado
40-55	34-49	370 €	420 €	400 €	450 €
55-70	49-64	380 €	430 €	410 €	460 €
70-85	64-79	390 €	440 €	420 €	470 €
85-100	79-94	400 €	450 €	435 €	485 €

INCREMENTOS SOBRE TARIFA

Sobre vidrio transparente	
Vidrio especial	+35 €
Vidrio especial Satinado	+80 €
Vidrio Master Carré	+65 €
imagik	+100 €
Teknoclean CH-210	+24 €



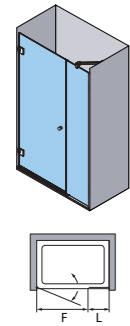
CH-216 1 Hoja abatible sobre fijo + 1 lateral fijo.

Anchura (FF+F+L) cm	Vidrio templado (6 mm)		Vidrio templado (8 mm)	
	Vidrio transparente	Vidrio transparente Satinado	Vidrio transparente	Vidrio transparente Satinado
110-140	800 €	925 €	860 €	985 €
140-170	830 €	955 €	890 €	1.015 €
170-200	865 €	990 €	920 €	1.045 €
200-230	895 €	1.020 €	950 €	1.075 €
230-260	925 €	1.050 €	980 €	1.105 €

F mín-máx=40-100 cm.
FF mínimo=25 cm. FF máximo=160 cm.
L mínimo=25 cm. L máximo=160 cm.

INCREMENTOS SOBRE TARIFA

Sobre vidrio transparente	
Vidrio especial	+105 €
Vidrio especial Satinado	+240 €
Vidrio Master Carré	+195 €
imagik	+250 €
Teknoclean CH-216	+60 €



CH-205 Frontal 1 hoja abatible sobre pared + 1 fijo a continuación.

Anchura (F+L) cm	Vidrio templado (6 mm)		Vidrio templado (8 mm)	
	Vidrio transparente	Vidrio transparente Satinado	Vidrio transparente	Vidrio transparente Satinado
55-90	605 €	705 €	655 €	755 €
90-120	620 €	720 €	670 €	770 €
120-150	635 €	735 €	685 €	785 €
150-180	655 €	755 €	700 €	800 €
180-220	670 €	770 €	715 €	815 €

L mínimo=15 cm. L máximo=160 cm.
F mín-máx=40-100 cm.

INCREMENTOS SOBRE TARIFA

Sobre vidrio transparente	
Vidrio especial	+70 €
Vidrio especial Satinado	+160 €
Vidrio Master Carré	+130 €
imagik	+200 €
Teknoclean CH-205	+46 €



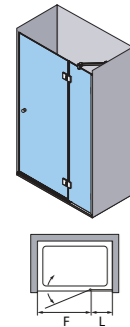
CH-208 1 Hoja abatible sobre pared + 1 lateral fijo.

Anchura (F+L) cm	Vidrio templado (6 mm)		Vidrio templado (8 mm)	
	Vidrio transparente	Vidrio transparente Satinado	Vidrio transparente	Vidrio transparente Satinado
55-90	605 €	705 €	655 €	755 €
90-120	620 €	720 €	670 €	770 €
120-150	635 €	735 €	685 €	785 €
150-180	655 €	755 €	700 €	800 €
180-220	670 €	770 €	715 €	815 €

Apertura interior solo con cierre solape.
Cuando el fijo va sobre el muro se suministrará el cierre con solape.
F mín-máx=40-100 cm.
L mínimo=15 cm. L máximo=160 cm.

INCREMENTOS SOBRE TARIFA

Sobre vidrio transparente	
Vidrio especial	+70 €
Vidrio especial Satinado	+160 €
Vidrio Master Carré	+130 €
imagik	+200 €
Teknoclean CH-208	+46 €



CH-206 1 Hoja abatible sobre fijo.

Anchura (F+L) cm	Vidrio templado (6 mm)		Vidrio templado (8 mm)	
	Vidrio transparente	Vidrio transparente Satinado	Vidrio transparente	Vidrio transparente Satinado
65-90	630 €	730 €	680 €	780 €
90-120	650 €	750 €	695 €	795 €
120-150	665 €	765 €	710 €	810 €
150-180	680 €	780 €	725 €	825 €
180-220	695 €	795 €	740 €	840 €

L mínimo=25 cm. L máximo=160 cm.
F mín-máx=40-100 cm.

INCREMENTOS SOBRE TARIFA

Sobre vidrio transparente	
Vidrio especial	+70 €
Vidrio especial Satinado	+160 €
Vidrio Master Carré	+130 €
imagik	+200 €
Teknoclean CH-206	+46 €



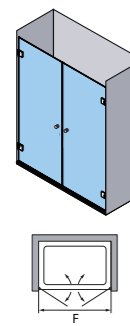
CH-220 Angular 2 hojas abatibles.

Anchura (LI+LD) cm	Vidrio templado (6 mm)		Vidrio templado (8 mm)	
	Vidrio transparente	Vidrio transparente Satinado	Vidrio transparente	Vidrio transparente Satinado
80-110	585 €	685 €	625 €	725 €
110-140	600 €	700 €	640 €	740 €
140-170	615 €	715 €	660 €	760 €
170-200	630 €	730 €	675 €	775 €

LI o LD mín-máx=40-100 cm.

INCREMENTOS SOBRE TARIFA

Sobre vidrio transparente	
Vidrio especial	+70 €
Vidrio especial Satinado	+160 €
Vidrio Master Carré	+130 €
imagik	+200 €
Teknoclean CH-220	+46 €



CH-207 Frontal 2 hojas abatibles.

Anchura (F) cm	Apertura (cm)	Vidrio templado (6 mm)		Vidrio templado (8 mm)	
		Vidrio transparente	Vidrio transparente Satinado	Vidrio transparente	Vidrio transparente Satinado
80-110	73-103	585 €	685 €	625 €	725 €
110-140	103-133	600 €	700 €	640 €	740 €
140-170	133-163	615 €	715 €	660 €	760 €
170-200	163-193	630 €	730 €	675 €	775 €

Hoja abatible mín-máx=40-100 cm.

INCREMENTOS SOBRE TARIFA

Sobre vidrio transparente	
Vidrio especial	+70 €
Vidrio especial Satinado	+160 €
Vidrio Master Carré	+130 €
imagik	+200 €
Teknoclean CH-207	+46 €



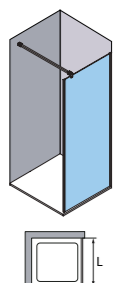
CH-213 Angular 2 hojas abatibles + 2 fijas.

Anchura (FF+F+L+LL) cm	Vidrio templado (6 mm)		Vidrio templado (8 mm)	
	Vidrio transparente	Vidrio transparente Satinado	Vidrio transparente	Vidrio transparente Satinado
110-140	1.130 €	1.280 €	1.210 €	1.360 €
140-170	1.150 €	1.300 €	1.230 €	1.380 €
170-200	1.170 €	1.320 €	1.250 €	1.400 €
200-230	1.190 €	1.340 €	1.270 €	1.420 €
230-260	1.210 €	1.360 €	1.295 €	1.445 €

LL o FF mínimo=25 cm.
F mín-máx=40-100 cm. LL o FF máximo=160 cm.

INCREMENTOS SOBRE TARIFA

Sobre vidrio transparente	
Vidrio especial	+140 €
Vidrio especial Satinado	+320 €
Vidrio Master Carré	+260 €
imagik	+300 €
Teknoclean CH-213	+72 €

CH-290 1 Fijo de unión ducha (lateral o a continuación).

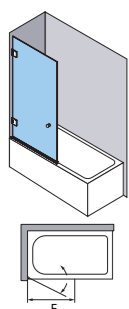
Anchura (L) cm	Vidrio templado (6 mm)		Vidrio templado (8 mm)	
	Vidrio transparente	Vidrio transparente Satinado	Vidrio transparente	Vidrio transparente Satinado
*-70	210 €	225 €	260 €	275 €
70-90	220 €	235 €	270 €	285 €
90-100	230 €	245 €	280 €	295 €
100-110	240 €	255 €	290 €	305 €
110-120	250 €	265 €	300 €	315 €
120-160	260 €	275 €	310 €	325 €

Disponible únicamente para unión con mamparas. Unión con fijos laterales solo disponible en el lado del cierre.

*Medidas mínimas (L) cm	Imagik y Satinado
Fijo lateral	L mayor o igual a 25
Fijo a continuación	L mayor o igual a 25

INCREMENTOS SOBRE TARIFA

Sobre vidrio transparente	
Vidrio especial	+35 €
Vidrio especial Satinado	+80 €
Vidrio Master Carré	+65 €
imagik	+100 €
Teknoclean CH-290	+24 €

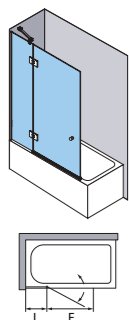
CH-110 1 Hoja abatible.

Anchura (F) cm	Vidrio templado (6 mm)		Vidrio templado (8 mm)	
	Vidrio transparente	Vidrio transparente Satinado	Vidrio transparente	Vidrio transparente Satinado
40-55	335 €	385 €	365 €	415 €
55-70	345 €	395 €	375 €	425 €
70-85	355 €	405 €	385 €	435 €
85-100	365 €	415 €	395 €	445 €

Pomo incluido si no se indica lo contrario. Sin romo de serie.
F mín= 40 cm.

INCREMENTOS SOBRE TARIFA

Sobre vidrio transparente	
Vidrio especial	+35 €
Vidrio especial Satinado	+80 €
Vidrio Master Carré	+65 €
imagik	+100 €
Teknoclean CH-110	+24 €

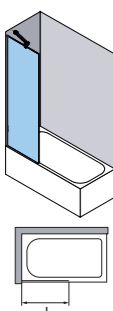
CH-106 1 Hoja abatible sobre fijo.

Anchura (L+F) cm	Vidrio templado (6 mm)		Vidrio templado (8 mm)	
	Vidrio transparente	Vidrio transparente Satinado	Vidrio transparente	Vidrio transparente Satinado
65-85	585 €	685 €	625 €	725 €
85-110	595 €	695 €	635 €	735 €
110-135	605 €	705 €	650 €	750 €
135-160	615 €	715 €	660 €	760 €

Pomo incluido si no se indica lo contrario. Sin romo de serie.
L mínimo=25 cm. L máximo=160 cm.
F mín-máx=40-100 cm.

INCREMENTOS SOBRE TARIFA

Sobre vidrio transparente	
Vidrio especial	+70 €
Vidrio especial Satinado	+160 €
Vidrio Master Carré	+130 €
imagik	+200 €
Teknoclean CH-106	+46 €

CH-190 1 Fijo de unión bañera (lateral o a continuación).

Anchura (L) cm	Vidrio templado (6 mm)		Vidrio templado (8 mm)	
	Vidrio transparente	Vidrio transparente Satinado	Vidrio transparente	Vidrio transparente Satinado
*-70	200 €	210 €	250 €	260 €
70-90	210 €	220 €	260 €	270 €
90-100	220 €	230 €	270 €	280 €
100-110	230 €	240 €	280 €	290 €
110-120	240 €	250 €	290 €	300 €
120-160	250 €	260 €	300 €	310 €

Disponible únicamente para unión con mamparas. Unión con fijos laterales solo disponible en el lado del cierre.

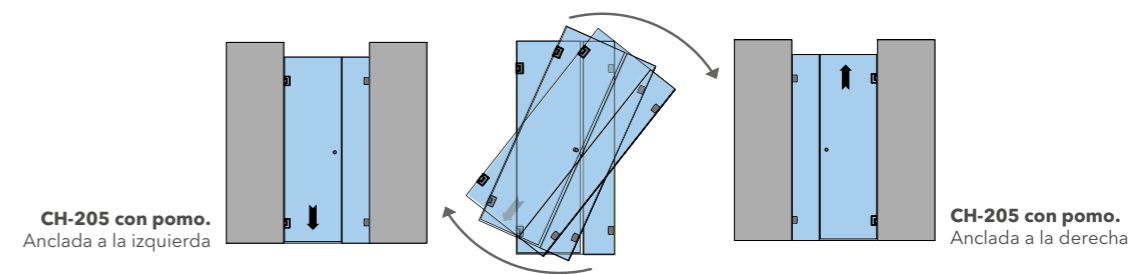
*Medidas mínimas (L) cm	Imagik y Satinado
Fijo lateral	L mayor o igual a 25
Fijo a continuación	L mayor o igual a 25

INCREMENTOS SOBRE TARIFA

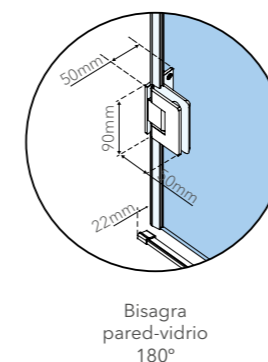
Sobre vidrio transparente	
Vidrio especial	+35 €
Vidrio especial Satinado	+80 €
Vidrio Master Carré	+65 €
imagik	+100 €
Teknoclean CH-190	+24 €

INFORMACIÓN ADICIONAL

MAMPARA REVERSIBLE (cuando el vidrio no tiene decorado)



DETALLE BISAGRA CHLOE



SERIE GLOSS ABATIBLE

Apertura interior y exterior.

Bisagras enrasadas por la parte interior para facilitar la limpieza.

CARACTERÍSTICAS:

- » Mampara de bañera y ducha de hojas abatibles.
- » Vidrio de seguridad de 8 ó 10 mm.
- » Equipada con cierre magnético o goma de estanqueidad. Perfil de cierre magnético con imán oculto.
- » En vidrio de 8 mm es posible sustituir los soportes de fijo por perfil a pared con compensación hasta 15 mm en acabado Cromo Brillo.
- » Bisagras enrasadas por la parte interior de la mampara para facilitar la limpieza. Acabado Cromo Brillo.
- » Perfil base acabado Cromo Brillo.
- » Apertura con elevación.
- » Barra estabilizadora multiposición en Cromo Brillo.
- » Maneta París de serie acabado Cromo Brillo.
- » Consulta accesorios opcionales de la serie en las páginas de tarifa.
- » Teknoclean opcional.


**100%
PERSONALIZABLE**






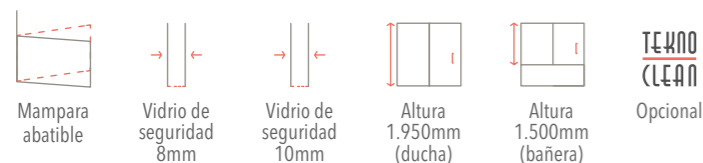
1. GS-208. 90x90x195cm · Frontal 1 hoja abatible sobre pared + 1 fijo lateral · Acabado Cromo Brillo · Vidrio Transparente · Maneta Paris de serie. **2. GS-206.** 120x195cm · Frontal 1 hoja abatible sobre fijo · Acabado Cromo Brillo · Vidrio Transparente · Maneta Paris de serie. **3. Maneta** Paris de serie · Acabado Cromo Brillo. **4. Detalle** bisagra · Vista exterior. **5. Bisagra** con elevación. **6. Bisagra** enrasada · Facilita la limpieza.



1. GS-205. 140x195cm · Frontal 1 hoja abatible sobre pared + 1 hoja fija · Acabado Cromo Brillo · Vidrio Transparente · Maneta Paris de serie. **2. GS-210.** 100x195cm · Frontal 1 hoja abatible · Acabado Cromo Brillo · Vidrio Transparente · Maneta Paris de serie. **3. GS-106.** 120x150cm · Frontal 1 hoja abatible sobre fijo · Acabado Cromo Brillo · Vidrio Transparente · Perfil a pared opcional · Maneta Turin opcional.



CARACTERÍSTICAS DE LA SERIE GLOSS



ACABADOS DISPONIBLES

VIDRIO TEMPLADO 8 mm o 10 mm

VIDRIOS DE TARIFA BASE



Transparente



Transparente con Satinado*

VIDRIOS CON INCREMENTO SOBRE TARIFA BASE

Vidrio Especial



Ácido



Azul



Gris Humo

Para 10 mm de espesor, serie solo disponible en vidrio Transparente, Ácido, Satinado e Imagik.

Vidrio Especial Satinado*



Azul con Satinado*



Gris Humo con Satinado*

Master Carré



Master Carré

imagik



Impresión digital Imagik**

* Ver opciones de vidrio Satinado en pág. 40 del catálogo general. Posibilidad de Satinados personalizados.
** Ver variedad de decorados en Decorador Virtual online.

BISAGRAS

SOPORTE

PERFIL



Cromo Brillo



De Serie



Opcional

ACCESORIOS

De serie



Maneta París



Maneta London



Maneta Oxford



Maneta Turin



Pomo Oslo



Pomo Sofía (solo 8 mm)



Maneta Luca



Glass Hole



Toallero Viena

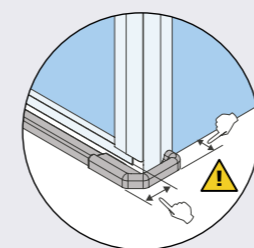


Toallero Sidney

AVISOS!

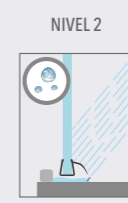
- » A partir de 1650 mm de bañera se aplicará precio y características de ducha.
- » En vidrio de 8 mm es posible sustituir los soportes a pared de los fijos por perfil a pared, con compensación de hasta 15 mm. Acabado Cromo Brillo. Sin incremento de precio.
- » Perfilera a pared disponible solo para vidrio de 8 mm.
- » Sin compensación frontal debido a que las bisagras están enrasadas por la parte interior de la mampara.
- » Altura máxima para mampara con fijos con perfil a pared 2000 mm.
- » Altura máxima para mamparas con bisagras 2200 mm. Altura máxima con perfil de cierre 2000 mm.
- » Consultar anchos máximos para cada espesor de vidrio.
- » Imprescindible indicar el lado de anclaje en el pedido. En modelos con combinaciones de fijos y hoja, incluir la medida de cada uno.
- » Si no se indica lo contrario, la mampara se suministrará con vidrio de 8 mm de espesor, bisagras acabado Cromo Brillo, manetas y fijos con soportes a pared.
- » En hojas con F inferior a 550 mm la maneta París se colocará en vertical.
- » En mamparas con altura inferior a 1650 mm, la altura de la maneta será 600 mm. En mamparas con altura superior a 1650 mm, la altura de la maneta será 980 mm. La maneta París se suministrará para colocación horizontal, excepto para los modelos GS-207, GS-220 y GS-213.
- » La dimensión de la mampara la determina el exterior del perfil base. Ver esquema pág. 407.
- » Esta serie dispone de plantillas de montaje para facilitar la instalación (solo para alturas estándares).
- » El plato a ras de suelo puede ocasionar un cambio en la dimensión de la mampara.
- » Imagik personalizado. Consultar viabilidad técnica de su propuesta.
- » Cualquier vidrio superior a 1200 mm o guías y perfiles superiores a 2200 mm, supondrá un incremento adicional en tarifa debido a condiciones logísticas especiales. Ver "incrementos sobre tarifa".
- » **I.V.A. no incluido.**

PLATOS A RAS DE SUELO



Ver información de platos a ras de suelo en la página 407 del catálogo general.
Indicar en el pedido si la mampara va a colocarse sobre plato a ras de suelo.

NIVEL DE ESTANQUEIDAD



ESPCIO DE DUCHA CON PERFILES REDUCIDOS. Mayor elegancia y diseño. No se garantiza hermetismo. Posible aparición de salpicaduras.

INCREMENTOS SOBRE TARIFA

CONDICIONES LOGÍSTICAS ESPECIALES:	
• Incremento para vidrios entre 1200 y 1600 mm. Ver foto página 402. (Para otras medidas, consultar con Customer Service).	+90 € netos
• Incremento para guías y perfiles superiores a 2200 mm.	+90 € netos
• Incremento para vidrios de 10 mm a partir de 720 mm.	+50 € netos

ATÍPICA 1: Solicitud de modificación de altura estándar. Solicitud de modificaciones que requieran estudio técnico y desarrollo de planimetría. **+40 €**

ATÍPICA 2: Solicitud de romo. Solicitud de modificación en la distribución de hoja y/o fijo de manera no uniforme. **+60 €**

ATÍPICA 3: Solicitud de formas especiales en el vidrio a modo de escote* o fresado. Uniones para fijación a pared con perfiles "a grados", ver pág. 36. Uniones especiales entre mamparas y/o acoples entre productos en ángulo. Solicitud de vidrio o acrílico con perfilera irregular o con caída. **+120 €**

ATÍPICA 4: Cualquier otro cambio, propuesta de modificación o personalización no recogida en los incrementos anteriores, debe ser consultada y ofertada con antelación con nuestro departamento de Customer Service. **a consultar**

ATÍPICA 5: KONVERT. Solicitud de configuraciones con mamparas y soluciones personalizadas, que requieren estudio y planimetría, no indicadas en tarifa. **+200 €**

DECORADOS ESPECIALES DE IMAGIK O SATINADOS:
Cambio de color y/o posición de **IMAGIK** o posición en **SATINADO**. **+60 €**

Solicitud de **IMAGIK** o **SATINADO** personalizado**, donde la imagen es de propiedad del cliente o dispone del derecho de uso y no requiere el tratamiento de la imagen. **+200 €**

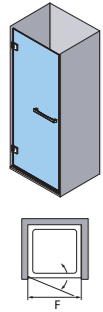
Solicitud de **IMAGIK** o **SATINADO** personalizado, sin imagen de referencia y en el que solicita un diseño/imagen concreta a Profiltek. Solicitud con imagen propiedad del cliente que necesita tratamiento por parte de Profiltek. **+300 €**

ACCESORIOS OPCIONALES

	€/ud
Pomo Oslo	Sin coste adicional
Pomo Sofía	Sin coste adicional
Maneta Turin	
Maneta Luca	+55 €
Glass Hole	
Maneta Oxford	
Maneta London	+105 €
Toallero Viena	
Toallero Sidney	+55 €

*En el caso de necesitar un perfil embellecedor de aluminio para cubrir a modo de remate los escotes o fresados, ver información en "Infotek" pág. 403. **La imagen facilitada deberá tener unos requisitos mínimos de calidad y tamaño para poder ser reproducida por el sistema de impresión IMAGIK, aconsejable diseños en formato vectorial, o imágenes rasterizadas con calidad mínima 300 ppp y tamaño a escala 1:1 a reproducir. En el caso de requerir algún efecto o acabado especial, consultar posibilidades, viabilidad técnica y oferta económica personalizada.

Ver esquemas explicativos de cada caso en INFOTEK (pág. 402).



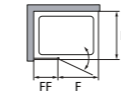
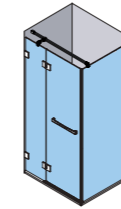
GS-210 Frontal 1 hoja abatible.

Anchura (F) cm	Apertura (cm)	Vidrio templado (8 mm)		Vidrio templado* (10 mm)	
		Vidrio transparente	Vidrio transparente Satinado	Vidrio transparente	Vidrio transparente Satinado
40-55	37-49	520 €	570 €	560 €	610 €
55-70	49-64	530 €	580 €	570 €	620 €
70-80	64-79	540 €	590 €	580 €	630 €
80-100	79-94	550 €	600 €	-	-

Fabricación máxima para 8 mm F=100 cm. Fabricación máxima para 10 mm F=80 cm. Apertura calculada para cierre magnetico.

INCREMENTOS SOBRE TARIFA

Sobre vidrio transparente	
Vidrio especial	+35 €
Vidrio especial Satinado	+80 €
Vidrio Master Carré	+65 €
imagik	+100 €
Teknoclean GS-210	+24 €



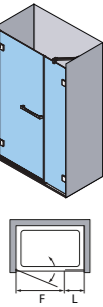
GS-216 1 Hoja abatible sobre fijo + 1 fijo lateral.

Anchura (F+FF+L) cm	Vidrio templado (8 mm)		Vidrio templado* (10 mm)	
	Vidrio transparente	Vidrio transparente Satinado	Vidrio transparente	Vidrio transparente Satinado
110-140	1.265 €	1.390 €	1.335 €	1.460 €
140-170	1.275 €	1.400 €	1.345 €	1.470 €
170-200	1.290 €	1.415 €	1.355 €	1.480 €
200-230	1.300 €	1.425 €	1.365 €	1.490 €
230-260	1.310 €	1.435 €	1.375 €	1.500 €

Ancho mínimo para FF=15 cm. Ancho mínimo para F=40 cm. Fabricación máxima de hoja abatible para vidrio de 8 mm=100 cm. Fabricación máxima de hoja abatible para vidrio de 10 mm=80 cm.

INCREMENTOS SOBRE TARIFA

Sobre vidrio transparente	
Vidrio especial	+105 €
Vidrio especial Satinado	+240 €
Vidrio Master Carré	+195 €
imagik	+250 €
Teknoclean GS-216	+60 €



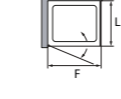
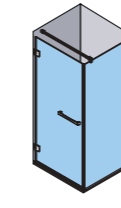
GS-205 Frontal 1 hoja abatible sobre pared + 1 hoja fija.

Anchura (F+L) cm	Vidrio templado (8 mm)		Vidrio templado* (10 mm)	
	Vidrio transparente	Vidrio transparente Satinado	Vidrio transparente	Vidrio transparente Satinado
55-90	875 €	975 €	930 €	1.030 €
90-120	885 €	985 €	940 €	1.040 €
120-150	895 €	995 €	950 €	1.050 €
150-180	905 €	1.005 €	960 €	1.060 €
180-220	915 €	1.015 €	970 €	1.070 €

Fabricación máxima para 8 mm F=100 cm. Fabricación máxima para 10 mm F=80 cm. Fabricación mínima de F=40 cm y L=15 cm. Fabricación máxima de L=160 cm.

INCREMENTOS SOBRE TARIFA

Sobre vidrio transparente	
Vidrio especial	+70 €
Vidrio especial Satinado	+160 €
Vidrio Master Carré	+130 €
imagik	+200 €
Teknoclean GS-205	+46 €



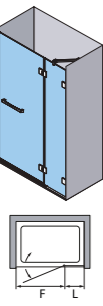
GS-208 1 Hoja abatible sobre pared + 1 fijo lateral.

Anchura (F+L) cm	Vidrio templado (8 mm)		Vidrio templado* (10 mm)	
	Vidrio transparente	Vidrio transparente Satinado	Vidrio transparente	Vidrio transparente Satinado
55-90	875 €	975 €	930 €	1.030 €
90-120	885 €	985 €	940 €	1.040 €
120-150	895 €	995 €	950 €	1.050 €
150-180	905 €	1.005 €	960 €	1.060 €
180-220	915 €	1.015 €	970 €	1.070 €

Fabricación máxima para 8 mm F=100 cm. Fabricación máxima para 10 mm F=80 cm. Fabricación mínima de F=40 cm y L=15 cm. Fabricación máxima de L=160 cm.

INCREMENTOS SOBRE TARIFA

Sobre vidrio transparente	
Vidrio especial	+70 €
Vidrio especial Satinado	+160 €
Vidrio Master Carré	+130 €
imagik	+200 €
Teknoclean GS-208	+46 €



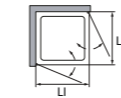
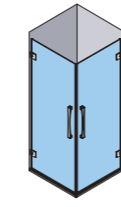
GS-206 Frontal 1 hoja abatible sobre fijo.

Anchura (F+L) cm	Vidrio templado (8 mm)		Vidrio templado* (10 mm)	
	Vidrio transparente	Vidrio transparente Satinado	Vidrio transparente	Vidrio transparente Satinado
55-90	945 €	1.045 €	1.000 €	1.100 €
90-120	955 €	1.055 €	1.010 €	1.110 €
120-150	965 €	1.065 €	1.020 €	1.120 €
150-180	975 €	1.075 €	1.030 €	1.130 €
180-220	985 €	1.085 €	1.040 €	1.140 €

Fabricación máxima para 8 mm F=100 cm. Fabricación máxima para 10 mm F=80 cm. Fabricación mínima de F=40 cm y L=15 cm. Fabricación máxima de L=160 cm.

INCREMENTOS SOBRE TARIFA

Sobre vidrio transparente	
Vidrio especial	+70 €
Vidrio especial Satinado	+160 €
Vidrio Master Carré	+130 €
imagik	+200 €
Teknoclean GS-206	+46 €



GS-220 Apertura vértice. 2 Hojas abatibles.

Anchura (LI+LD) cm	Vidrio templado (8 mm)		Vidrio templado* (10 mm)	
	Vidrio transparente	Vidrio transparente Satinado	Vidrio transparente	Vidrio transparente Satinado
80-110	1.035 €	1.185 €	1.110 €	1.210 €
110-140	1.045 €	1.195 €	1.120 €	1.220 €
140-160	1.055 €	1.205 €	1.130 €	1.230 €
160-200	1.065 €	1.215 €	-	-

Fabricación mínima de LI o LD=40 cm. Fabricación máxima de LI o LD para vidrio de 8 mm=100 cm. Fabricación máxima de LI o LD para vidrio de 10 mm=80 cm.

INCREMENTOS SOBRE TARIFA

Sobre vidrio transparente	
Vidrio especial	+70 €
Vidrio especial Satinado	+160 €
Vidrio Master Carré	+130 €
imagik	+200 €
Teknoclean GS-220	+46 €



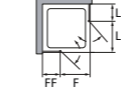
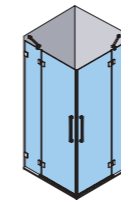
GS-207 Frontal 2 hojas abatibles.

Anchura (F) cm	Apertura (cm)	Vidrio templado (8 mm)		Vidrio templado* (10 mm)	
		Vidrio transparente	Vidrio transparente Satinado	Vidrio transparente	Vidrio transparente Satinado
80-110	73-103	985 €	1.085 €	1.055 €	1.155 €
110-140	103-133	995 €	1.095 €	1.065 €	1.165 €
140-160	133-153	1.005 €	1.105 €	1.080 €	1.180 €
160-200	153-193	1.015 €	1.115 €	-	-

Fabricación máxima de hoja abatible para vidrio de 8 mm=100 cm. Fabricación máxima de hoja abatible para vidrio de 10 mm=80 cm.

INCREMENTOS SOBRE TARIFA

Sobre vidrio transparente	
Vidrio especial	+70 €
Vidrio especial Satinado	+160 €
Vidrio Master Carré	+130 €
imagik	+200 €
Teknoclean GS-207	+46 €



GS-213 Apertura vértice. 2 Hojas abatibles + 2 fijas.

Anchura (F+FF+L+LL) cm	Vidrio templado (8 mm)		Vidrio templado* (10 mm)	
	Vidrio transparente	Vidrio transparente Satinado	Vidrio transparente	Vidrio transparente Satinado
110-140	1.780 €	1.930 €	1.825 €	1.975 €
140-170	1.790 €	1.940 €	1.835 €	1.985 €
170-200	1.800 €	1.950 €	1.845 €	1.995 €
200-230	1.810 €	1.960 €	1.855 €	2.005 €
230-260	1.820 €	1.970 €	1.865 €	2.015 €

Ancho mínimo para fijo= 15 cm. Fabricación máxima para hoja abatible de 8 mm=100 cm. Fabricación máxima para hoja abatible de 10 mm F=80 cm.

INCREMENTOS SOBRE TARIFA

Sobre vidrio transparente	
Vidrio especial	+140 €
Vidrio especial Satinado	+320 €
Vidrio Master Carré	+260 €
imagik	+300 €
Teknoclean GS-213	+72 €

* Para 10 mm de espesor, serie solo disponible en vidrio Transparente, Ácido, Satinado e Imagik.

* Para 10 mm de espesor, serie solo disponible en vidrio Transparente, Ácido, Satinado e Imagik.

SERIE

ARCOIRIS

PLÉGGA

PLUS



Ahora con maneta Siena de serie.


CARACTERÍSTICAS:

- » Mampara para ducha y bañera con hojas plegables, de pliegue interior (apertura interior y exterior).
- » Apertura con elevación.
- » Vidrio de seguridad de 6 mm.
- » Compensación de hoja: 20 mm. Compensación de fijo: 15 mm.
- » Equipada con cierre magnético o solape.
- » Sistema de estanqueidad de goma en perfil bisagra.
- » Perfil base en acabado Cromo Brillo o Negro.
- » Bisagra magnética que asegura el posicionamiento a 180° de las hojas plegables.
- » Bisagras magnéticas y barras estabilizadoras multiposición en Cromo Brillo o Negro.
- » Maneta Siena de serie en acabado Cromo Brillo o Negro.
- » Consulta accesorios opcionales de la serie en las páginas de tarifa.
- » Teknoclean opcional.


100% PERSONALIZABLE



BRILE



1. AC-218+AC-218. 90x90x195cm · 4 hojas plegables · Aluminio acabado Cromo Brillo · Vidrio Transparente · Maneta Nantes opcional. **2. AC-218.** 120x195cm · Frontal 2 hojas plegables · Aluminio acabado Negro · Vidrio Transparente · Maneta Siena de serie. Acabado Negro. **3. Maneta** Siena de serie · Acabado Cromo Brillo o Negro.



1



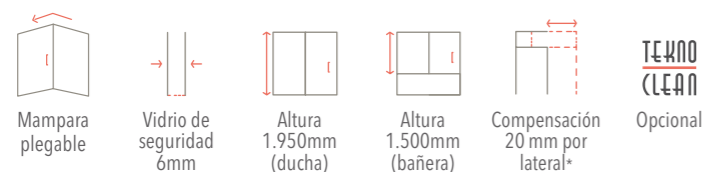
2



3

1. AC-218+ AC-290. 90x80x195cm · Frontal 2 hojas plegables + 1 fijo lateral · Aluminio acabado Negro · Vidrio Transparente · Maneta Siena de serie . **2. AC-218+ AC-290.** 90x80x195cm · Frontal 2 hojas plegables + 1 fijo a continuación · Aluminio acabado Plata Alto Brillo · Vidrio Transparente · Maneta Turín opcional. **3. AC-218+ AC-290.** 90x80x195cm · Frontal 2 hojas plegables + 1 fijo a continuación · Aluminio acabado Plata Alto Brillo · Vidrio Transparente · Maneta Nantes opcional.

CARACTERÍSTICAS DE LA SERIE ARCOIRIS PLUS



*Para combinación con fijos, compensación del fijo de 15 mm.

ACABADOS DISPONIBLES

VIDRIO TEMPLADO 6 mm

VIDRIOS DE TARIFA BASE



Transparente



Transparente con Satinado*

VIDRIOS CON INCREMENTO SOBRE TARIFA BASE

Vidrio Especial



Ácido



Carglass



Azul



Gris Humo

Vidrio Especial Satinado*



Azul con Satinado*



Gris Humo con Satinado*

Master Carré



Master Carré

imagik



Impresión digital Imagik**

* Ver opciones de vidrio Satinado en pág. 40 del catálogo general. Posibilidad de Satinados personalizados.
** Ver variedad de decorados en Decorador Virtual online.

PERFILERÍA



Blanco



Plata



Plata Alto Brillo



Cromo Brillo



Bronce



Negro

ACCESORIOS

De serie



Maneta Siena



Maneta London



Maneta Turín



Maneta Turín



Maneta Mónaco



Maneta Porto



Maneta Luca



Maneta Nantes




Toallero Viena



Toallero Viena



Toallero Sidney

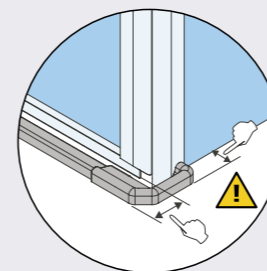


Toallero Sidney

AVISOS!

- » A partir de 1650 mm de bañera se aplicará precio y características de ducha.
- » Altura máxima de mampara en Cromo Brillo 2000 mm. Para el resto de acabados, altura máxima mampara ducha 2200 mm.
- » Las hojas plegables se suministran de igual medida.
- » Imprescindible indicar el lado de anclaje en el pedido. En modelos con combinaciones de fijos y hoja, incluir la medida de cada uno.
- » En mamparas con altura inferior a 1650 mm, la altura de la maneta será 600 mm. En mamparas con altura superior a 1650 mm, la maneta se centrará en el vidrio.
- » El plato a ras de suelo puede ocasionar un cambio en la dimensión de la mampara.
- » Imagik personalizado. Consultar viabilidad técnica de su propuesta.
- » Cualquier vidrio superior a 1200 mm o guías y perfiles superiores a 2200 mm, supondrá un incremento adicional en tarifa debido a condiciones logísticas especiales. Ver "incrementos sobre tarifa".
- » **I.V.A. no incluido.**

PLATOS A RAS DE SUELO



Ver información de platos a ras de suelo en la página 407 del catálogo general.

Indicar en el pedido si la mampara va a colocarse sobre plato a ras de suelo.

NIVEL DE ESTANQUEIDAD

NIVEL 2



Espacio de ducha con perfiles reducidos. Mayor elegancia y diseño. No se garantiza hermetismo. Posible aparición de salpicaduras.

INCREMENTOS SOBRE TARIFA

CONDICIONES LOGÍSTICAS ESPECIALES:

- Incremento para vidrios entre 1200 y 1600 mm. Ver foto pág. 402. (Para otras medidas, consultar con Customer Service). **+90 € netos**
- Incremento para guías y perfiles superiores a 2200 mm. **+90 € netos**

ATÍPICA 1: Solicitud de modificación de altura estándar. Solicitud de modificaciones que requieran estudio técnico y desarrollo de planimetría. **+40 €**

ATÍPICA 2: Solicitud de romo. Solicitud de modificación en la distribución de hoja y/o fijo de manera no uniforme. **+60 €**

ATÍPICA 3: Solicitud de formas especiales en el vidrio a modo de escote* o fresado. Uniones para fijación a pared con perfiles "a grados", ver pág. 36. Uniones especiales entre mamparas y/o acoplos entre productos en ángulo. Solicitud de vidrio o acrílico con perfilería irregular o con caída. **+120 €**

ATÍPICA 4: Cualquier otro cambio, propuesta de modificación o personalización no recogida en los incrementos anteriores, debe ser consultada y ofertada con antelación con nuestro departamento de Customer Service. **a consultar**

ATÍPICA 5: KONVERT. Solicitud de configuraciones con mamparas y soluciones personalizadas, que requieren estudio y planimetría, no indicadas en tarifa. **+200 €**

DECORADOS ESPECIALES DE IMAGIK O SATINADOS:

Cambio de color y/o posición de **IMAGIK** o posición en **SATINADO**. **+60 €**

Solicitud de **IMAGIK** o **SATINADO** personalizado**, donde la imagen es de propiedad del cliente o dispone del derecho de uso y no requiere el tratamiento de la imagen. **+200 €**

Solicitud de **IMAGIK** o **SATINADO** personalizado, sin imagen de referencia y en el que solicita un diseño/imagen concreta a Profiltek. Solicitud con imagen propiedad del cliente que necesita tratamiento por parte de Profiltek. **+300 €**

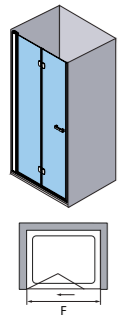
*En el caso de necesitar un perfil embellecedor de aluminio para cubrir a modo de remate los escotes o fresados, ver información en "Infotek" pág. 403.

**La imagen facilitada deberá tener unos requisitos mínimos de calidad y tamaño para poder ser reproducida por el sistema de impresión IMAGIK, aconsejable diseños en formato vectorial, o imágenes rasterizadas con calidad mínima 300 ppp y tamaño a escala 1:1 a reproducir. En el caso de requerir algún efecto o acabado especial, consultar posibilidades, viabilidad técnica y oferta económica personalizada.

Ver esquemas explicativos de cada caso en INFOTEK (pág. 402).

ACCESORIOS OPCIONALES

	€/ud
Maneta Nantes	+30 €
Maneta Turín	
Maneta Mónaco	+55 €
Maneta Porto	
Maneta Luca	
Maneta London	+105 €
Toallero Viena	
Toallero Sidney	+55 €



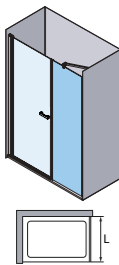
AC-218 Frontal 2 hojas plegables.

Vidrio templado 6 mm **INCREMENTOS SOBRE TARIFA**

Anchura (F) cm	Vidrio transparente				Vidrio transparente Satinado			
	Blanco	Plata / Bronce	Plata Alto Brillo	Cromo / Negro	Blanco	Plata / Bronce	Plata Alto Brillo	Cromo / Negro
50-60	650 €	695 €	720 €	735 €	750 €	795 €	820 €	835 €
60-70	665 €	710 €	735 €	750 €	765 €	810 €	835 €	850 €
70-85	680 €	725 €	750 €	765 €	780 €	825 €	850 €	865 €
85-110	695 €	740 €	765 €	780 €	795 €	840 €	865 €	880 €

Sobre vidrio transparente

Vidrio especial	+70 €
Vidrio especial Satinado	+160 €
Vidrio Master Carré	+130 €
imagik	+200 €
Teknoclean AC-218	+46 €



AC-290 1 Fijo de unión ducha (lateral o a continuación)

Vidrio templado 6 mm **INCREMENTOS SOBRE TARIFA**

Anchura (L) cm	Vidrio transparente				Vidrio transparente Satinado			
	Blanco	Plata / Bronce	Plata Alto Brillo	Cromo / Negro	Blanco	Plata / Bronce	Plata Alto Brillo	Cromo / Negro
*-70	205 €	225 €	240 €	255 €	255 €	275 €	290 €	305 €
70-90	215 €	235 €	250 €	265 €	265 €	285 €	300 €	315 €
90-100	225 €	245 €	260 €	275 €	275 €	295 €	310 €	325 €
100-110	235 €	255 €	270 €	285 €	285 €	305 €	320 €	335 €
110-120	245 €	265 €	280 €	295 €	295 €	315 €	330 €	345 €
120-160	255 €	275 €	290 €	305 €	305 €	325 €	340 €	355 €

Sobre vidrio transparente

Vidrio especial	+35 €
Vidrio especial Satinado	+80 €
Vidrio Master Carré	+65 €
imagik	+100 €
Teknoclean AC-290	+24 €

Disponible únicamente para unión con mamparas.

*Medidas mínimas (L) cm		Aluminio	Vidrio transparente	Imagik y Satinado
Fijo lateral	Hoja sale de fijo	L de 6,5 a 15	L mayor o igual a 15	L mayor o igual a 29,1
	Hoja cierra imán contra fijo	No disponible	L mayor o igual a 12,5	L mayor o igual a 26,2
Fijo a continuación	Hoja sale de fijo	L de 6,3 a 11,5	L mayor o igual a 11,5	L mayor o igual a 25,2
	Hoja cierra imán contra fijo	No disponible	L mayor o igual a 10	L mayor o igual a 23,7

Fijos solo con perfilera de aluminio: 100 €.

AC-118 Frontal 2 hojas plegables.

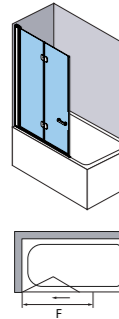
Vidrio templado 6 mm **INCREMENTOS SOBRE TARIFA**

Anchura (F) cm	Vidrio transparente				Vidrio transparente Satinado			
	Blanco	Plata / Bronce	Plata Alto Brillo	Cromo / Negro	Blanco	Plata / Bronce	Plata Alto Brillo	Cromo / Negro
50-60	615 €	665 €	690 €	705 €	715 €	765 €	790 €	805 €
60-70	625 €	675 €	700 €	715 €	725 €	775 €	800 €	815 €
70-85	635 €	685 €	710 €	725 €	735 €	785 €	810 €	825 €
85-110	650 €	695 €	720 €	735 €	750 €	795 €	820 €	835 €

Sobre vidrio transparente

Vidrio especial	+70 €
Vidrio especial Satinado	+160 €
Vidrio Master Carré	+130 €
imagik	+200 €
Teknoclean AC-118	+46 €

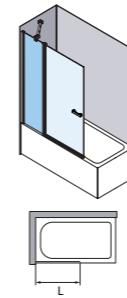
Pomo incluido. Sin romo de serie.



AC-190 1 Fijo de unión bañera (lateral o a continuación)

Vidrio templado 6 mm

INCREMENTOS SOBRE TARIFA



Anchura (L) cm	Vidrio transparente				Vidrio transparente Satinado			
	Blanco	Plata / Bronce	Plata Alto Brillo	Cromo / Negro	Blanco	Plata / Bronce	Plata Alto Brillo	Cromo / Negro
*-70	175 €	195 €	210 €	225 €	225 €	245 €	260 €	275 €
70-90	185 €	205 €	220 €	235 €	235 €	255 €	270 €	285 €
90-100	195 €	215 €	230 €	245 €	245 €	265 €	280 €	295 €
100-110	205 €	225 €	240 €	255 €	255 €	275 €	290 €	305 €
110-120	215 €	235 €	250 €	265 €	265 €	285 €	300 €	315 €
120-160	225 €	245 €	260 €	275 €	275 €	295 €	310 €	325 €

Sobre vidrio transparente

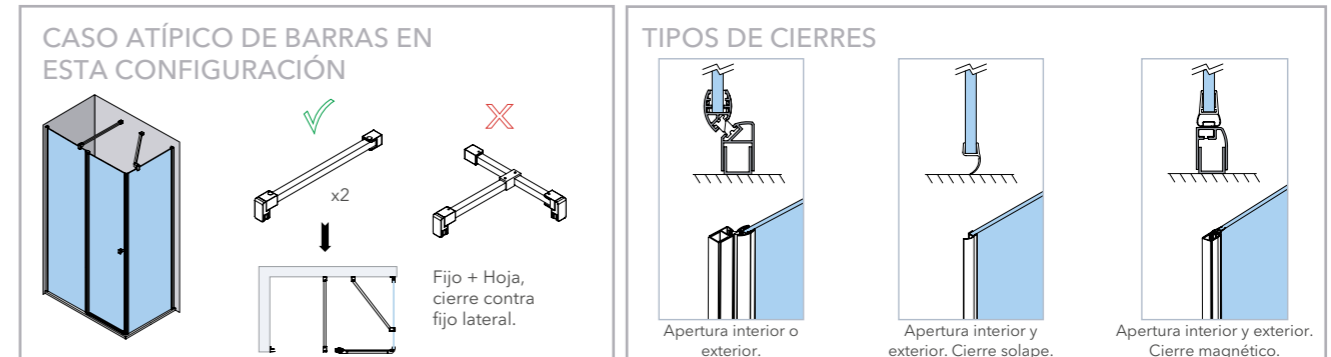
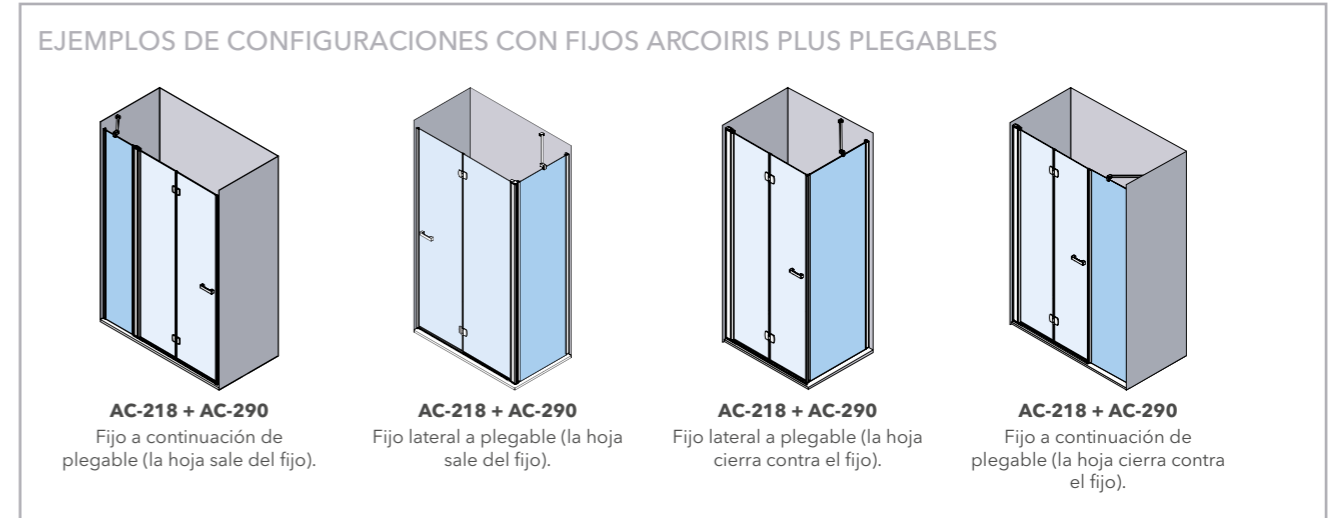
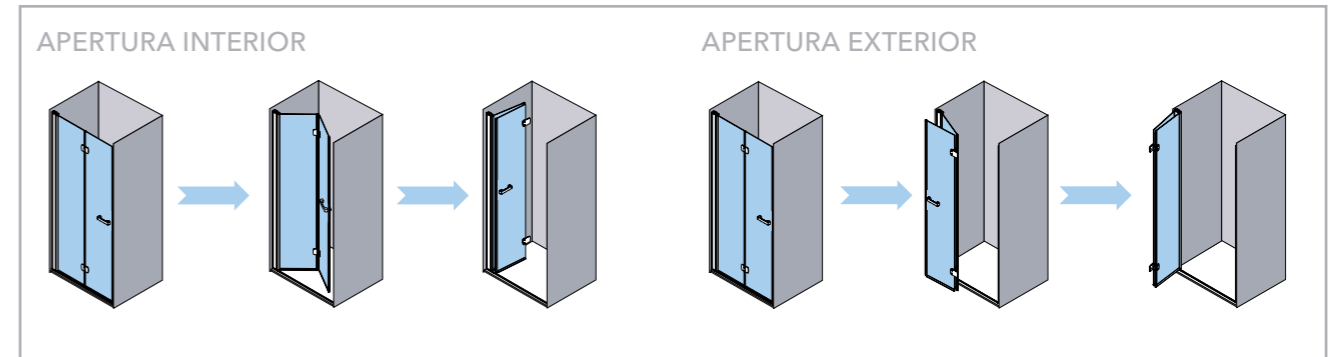
Vidrio especial	+35 €
Vidrio especial Satinado	+80 €
Vidrio Master Carré	+65 €
imagik	+100 €
Teknoclean AC-190	+24 €

Disponibles únicamente para unión con mamparas.

*Medidas mínimas (L) cm		Aluminio	Vidrio transparente	Imagik y Satinado
Fijo lateral	Hoja sale de fijo	L de 6,5 a 15	L mayor o igual a 15	L mayor o igual a 29,1
	Hoja cierra imán contra fijo	No disponible	L mayor o igual a 12,5	L mayor o igual a 26,2
Fijo a continuación	Hoja sale de fijo	L de 6,3 a 11,5	L mayor o igual a 11,5	L mayor o igual a 25,2
	Hoja cierra imán contra fijo	No disponible	L mayor o igual a 10	L mayor o igual a 23,7

Fijos solo con perfilera de aluminio: 100 €.

INFORMACIÓN ADICIONAL





SERIE NEWGLASS PLÉGGABLE



Ahora con maneta Siena de serie.



Serie disponible en acabado Negro.



CARACTERÍSTICAS:

- » Mampara de bañera y ducha de hojas plegables, de pliegue interior con posibilidad de apertura interior o exterior.
- » Vidrio de seguridad disponible en 6 u 8 mm.
- » Bisagras y soportes con compensación frontal de ± 2 mm.
- » Posibilidad de sustituir soporte de fijos por perfil a pared, con compensación hasta 15 mm, en acabado Cromo Brillo o Negro.
- » Equipada con cierre magnético o de solape.
- » Bisagras y barras estabilizadoras en acabado Cromo Brillo o Negro.
- » Bisagra magnética que asegura el posicionamiento a 180° de las hojas plegables.
- » Perfil base acabado Cromo Brillo o Negro.
- » Maneta Siena de serie en acabado Cromo Brillo o Negro.
- » Consulta accesorios opcionales de la serie en las páginas de tarifa.
- » Esta serie dispone de plantillas de marcaje para facilitar la instalación (solo en alturas estándares).
- » Teknoclean opcional.



100%
PERSONALIZABLE







PLEG

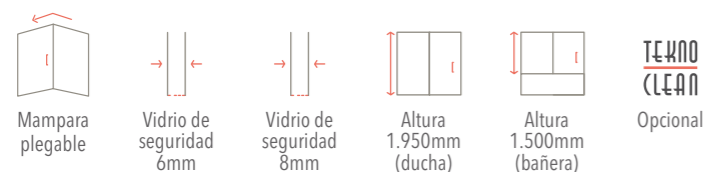
1. NG-218+NG-290. 100x90x195cm · Frontal 2 hojas plegables + 1 fijo lateral · Acabado Cromo Brillo · Vidrio Transparente · Decorado Imagik modelo Tissue (TEX-02-04 B) · Pomo Oslo opcional. **2. NG-218.** 100x195cm · Frontal 2 hojas plegables · Acabado Cromo Brillo · Vidrio Transparente · Maneta Siena de serie. Acabado Cromo Brillo. **3. Maneta** Siena de serie · Acabado Cromo Brillo o Negro. **4. Sistema** de alineación de hojas. Bisagra magnética que asegura el posicionamiento a 180° de las hojas plegables. **5. Detalle** compensación bisagra pared-vidrio.



1. NG-226. 150x195cm · Frontal 4 hojas plegables · Acabado Cromo Brillo · Vidrio Transparente · Pomo Oslo opcional. **2. NG-218+ NG-290.** 90x90x195cm · Frontal 2 hojas plegables + 1 fijo lateral · Acabado Negro · Vidrio Transparente · Maneta Turín opcional. Toallero Viena opcional. Acabado Negro. **3. NG-218+ NG-290.** 90x90x195cm · Frontal 2 hojas plegables + 1 fijo lateral · Acabado Negro · Vidrio Transparente · Maneta Turín opcional. Toallero Viena opcional. Acabado Negro.



CARACTERÍSTICAS DE LA SERIE NEWGLASS



ACABADOS DISPONIBLES

VIDRIO TEMPLADO 6 mm u 8 mm

VIDRIOS DE TARIFA BASE



Transparente



Transparente con Satinado*

VIDRIOS CON INCREMENTO SOBRE TARIFA BASE

Vidrio Especial



Ácido



Carglass (solo para 6 mm)



Azul



Gris Humo

Vidrio Especial Satinado*



Azul con Satinado*



Gris Humo con Satinado*

Master Carré



Master Carré

imagik




Impresión digital Imagik**

* Ver opciones de vidrio Satinado en pág. 40 del catálogo general. Posibilidad de Satinados personalizados.
** Ver variedad de decorados en Decorador Virtual online.

BISAGRAS



Cromo Brillo



Negro

PERFIL



Cromo Brillo



Negro

ACCESORIOS OPCIONALES




Maneta Siena



Maneta London




Maneta Turín



Maneta Turín



Maneta Mónaco



Maneta Porto



Maneta Luca



Maneta Nantes



Pomo Oslo



Toallero Viena

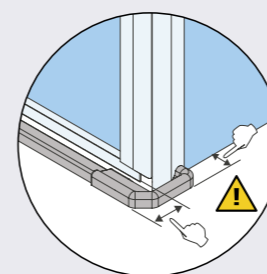


Toallero Sidney

AVISOS!

- » A partir de 1650 mm de bañera se aplicará precio y características de ducha.
- » Altura máxima para mamparas con fijos con perfil a pared o perfil de cierre, 2000 mm.
- » Altura máxima para mamparas con bisagras 2200 mm.
- » Es posible sustituir los soportes a pared de los vidrios fijos por perfil a pared, con una compensación hasta 15 mm y acabado Cromo Brillo o Negro. Sin incremento de precio.
- » Compensación frontal de ± 2 mm para bisagras y soportes.
- » Si no se indica lo contrario la mampara se suministrará con vidrio de 6 mm de espesor, fijos con soportes a pared y apertura interior.
- » Si no se indica lo contrario las hojas plegables son de igual medida.
- » Imprescindible indicar el lado de anclaje en el pedido. En modelos con combinaciones de fijos y hoja, incluir la medida de cada uno.
- » La dimensión de la mampara la determina el exterior del perfil base. Ver esquema pág. 407.
- » En mamparas con altura inferior a 1650 mm, la altura de la maneta será 600 mm. En mamparas con altura superior a 1650 mm, la maneta se centrará en el vidrio.
- » El plato a ras de suelo puede ocasionar un cambio en la dimensión de la mampara.
- » Imagik personalizado. Consultar viabilidad técnica de su propuesta.
- » Cualquier vidrio superior a 1200 mm o guías y perfiles superiores a 2200 mm, supondrá un incremento adicional en tarifa debido a condiciones logísticas especiales. Ver "incrementos sobre tarifa".
- » **I.V.A. no incluido.**

PLATOS A RAS DE SUELO



Ver información de platos a ras de suelo en la página 407 del catálogo general.

Indicar en el pedido si la mampara va a colocarse sobre plato a ras de suelo.

NIVEL DE ESTANQUEIDAD

NIVEL 2



Espacio de ducha con perfiles reducidos. Mayor elegancia y diseño. No se garantiza hermetismo. Posible aparición de salpicaduras.

INCREMENTOS SOBRE TARIFA

CONDICIONES LOGÍSTICAS ESPECIALES:

- Incremento para vidrios entre 1200 y 1600 mm. Ver foto pág. 402. (Para otras medidas, consultar con Customer Service). **+90 € netos**
- Incremento para guías y perfiles superiores a 2200 mm. **+90 € netos**

ATÍPICA 1: Solicitud de modificación de altura estándar. Solicitud de modificaciones que requieran estudio técnico y desarrollo de planimetría. **+40 €**

ATÍPICA 2: Solicitud de romo. Solicitud de modificación en la distribución de hoja y/o fijo de manera no uniforme. **+60 €**

ATÍPICA 3: Solicitud de formas especiales en el vidrio a modo de escote* o fresado. Uniones para fijación a pared con perfiles "a grados", ver pág. 36. Uniones especiales entre mamparas y/o acoples entre productos en ángulo. Solicitud de vidrio o acrílico con perfilera irregular o con caída. **+120 €**

ATÍPICA 4: Cualquier otro cambio, propuesta de modificación o personalización no recogida en los incrementos anteriores, debe ser consultada y ofertada con antelación con nuestro departamento de Customer Service. **a consultar**

ATÍPICA 5: KONVERT. Solicitud de configuraciones con mamparas y soluciones personalizadas, que requieren estudio y planimetría, no indicadas en tarifa. **+200 €**

DECORADOS ESPECIALES DE IMAGIK O SATINADOS:

Cambio de color y/o posición de **IMAGIK** o posición en **SATINADO**. **+60 €**

Solicitud de **IMAGIK** o **SATINADO** personalizado**, donde la imagen es de propiedad del cliente o dispone del derecho de uso y no requiere el tratamiento de la imagen. **+200 €**

Solicitud de **IMAGIK** o **SATINADO** personalizado, sin imagen de referencia y en el que solicita un diseño/imagen concreta a Profiltek. Solicitud con imagen propiedad del cliente que necesita tratamiento por parte de Profiltek. **+300 €**

*En el caso de necesitar un perfil embellecedor de aluminio para cubrir a modo de remate los escotes o fresados, ver información en "Infotek" pág. 403.

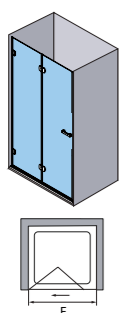
**La imagen facilitada deberá tener unos requisitos mínimos de calidad y tamaño para poder ser reproducida por el sistema de impresión IMAGIK, aconsejable diseños en formato vectorial, o imágenes rasterizadas con calidad mínima 300 ppp y tamaño a escala 1:1 a reproducir. En el caso de requerir algún efecto o acabado especial, consultar posibilidades, viabilidad técnica y oferta económica personalizada.

Ver esquemas explicativos de cada caso en INFOTEK (pág. 402).

ACCESORIOS OPCIONALES

	€/ud
Pomo Sofía	Sin coste adicional
Maneta Nantes	+30 €
Maneta Turín	
Maneta Mónaco	+55 €
Maneta Porto	
Maneta Luca	
Maneta London	+105 €
Toallero Viena	
Toallero Sidney	+55 €

NG-218 Frontal 2 hojas plegables.

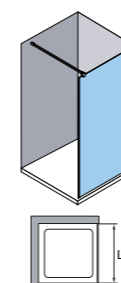


Anchura (F) cm	Vidrio templado (6 mm)		Vidrio templado (8 mm)	
	Vidrio transparente	Vidrio transparente Satinado	Vidrio transparente	Vidrio transparente Satinado
	Cromo / Negro	Cromo / Negro	Cromo / Negro	Cromo / Negro
50-60	680 €	780 €	740 €	840 €
60-70	690 €	790 €	750 €	850 €
70-85	700 €	800 €	760 €	860 €
85-100	710 €	810 €	770 €	870 €
100-110	720 €	820 €	-	-

F máxima=110 cm para vidrio de 6 mm.
F máxima=100 cm para vidrio de 8 mm.

INCREMENTOS SOBRE TARIFA

Sobre vidrio transparente	
Vidrio especial	+70 €
Vidrio especial Satinado	+160 €
Vidrio Master Carré	+130 €
imagik	+200 €
Teknoclean NG-218	+46 €



NG-290 1 Fijo de unión ducha (lateral o a continuación)

Anchura (L) cm	Vidrio templado (6 mm)		Vidrio templado (8 mm)	
	Vidrio transparente	Vidrio transparente Satinado	Vidrio transparente	Vidrio transparente Satinado
	Cromo / Negro	Cromo / Negro	Cromo / Negro	Cromo / Negro
*-70	285 €	305 €	335 €	355 €
70-90	295 €	315 €	345 €	365 €
90-100	305 €	325 €	355 €	375 €
100-110	315 €	335 €	365 €	385 €
110-120	325 €	345 €	375 €	395 €
120-160	335 €	355 €	385 €	405 €

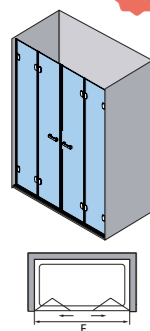
Disponible únicamente para unión con mamparas.
Ver ejemplos de configuraciones con fijos de unión en pág. 322.

*Medidas mínimas (L) cm	Imagik y Satinado
Fijo lateral	L mayor o igual a 25
Fijo a continuación	L mayor o igual a 25

INCREMENTOS SOBRE TARIFA

Sobre vidrio transparente	
Vidrio especial	+35 €
Vidrio especial Satinado	+80 €
Vidrio Master Carré	+65 €
imagik	+100 €
Teknoclean NG-290	+24 €

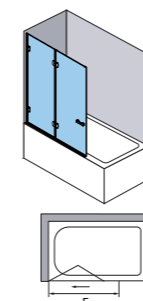
NG-226 Frontal 4 hojas plegables.



Anchura (F) cm	Vidrio templado (6 mm)		Vidrio templado (8 mm)	
	Vidrio transparente	Vidrio transparente Satinado	Vidrio transparente	Vidrio transparente Satinado
	Cromo / Negro	Cromo / Negro	Cromo / Negro	Cromo / Negro
100-120	1.360 €	1.480 €	1.560 €	1.680 €
120-140	1.380 €	1.500 €	1.580 €	1.700 €
140-170	1.400 €	1.520 €	1.600 €	1.720 €
170-200	1.420 €	1.540 €	1.620 €	1.740 €

INCREMENTOS SOBRE TARIFA

Sobre vidrio transparente	
Vidrio especial	+140 €
Vidrio especial Satinado	+320 €
Vidrio Master Carré	+260 €
imagik	+300 €
Teknoclean NG-226	+72 €



NG-118 Frontal 2 hojas plegables.

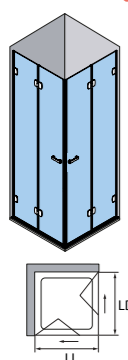
Anchura (F) cm	Vidrio templado (6 mm)		Vidrio templado (8 mm)	
	Vidrio transparente	Vidrio transparente Satinado	Vidrio transparente	Vidrio transparente Satinado
	Cromo / Negro	Cromo / Negro	Cromo / Negro	Cromo / Negro
50-70	635 €	735 €	710 €	810 €
70-90	650 €	750 €	720 €	820 €
90-110	660 €	760 €	730 €	830 €
110-130	670 €	770 €	740 €	840 €

Maneta incluida. Sin romo de serie.

INCREMENTOS SOBRE TARIFA

Sobre vidrio transparente	
Vidrio especial	+70 €
Vidrio especial Satinado	+160 €
Vidrio Master Carré	+130 €
imagik	+200 €
Teknoclean NG-118	+46 €

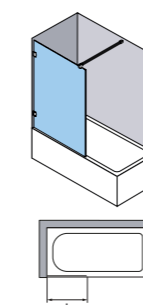
NG-227 Angular 4 hojas plegables.



Anchura (LI+LD) cm	Vidrio templado (6 mm)		Vidrio templado (8 mm)	
	Vidrio transparente	Vidrio transparente Satinado	Vidrio transparente	Vidrio transparente Satinado
	Cromo / Negro	Cromo / Negro	Cromo / Negro	Cromo / Negro
100-120	1.360 €	1.480 €	1.560 €	1.680 €
120-140	1.380 €	1.500 €	1.580 €	1.700 €
140-170	1.400 €	1.520 €	1.600 €	1.720 €
170-200	1.420 €	1.540 €	1.620 €	1.740 €

INCREMENTOS SOBRE TARIFA

Sobre vidrio transparente	
Vidrio especial	+140 €
Vidrio especial Satinado	+320 €
Vidrio Master Carré	+260 €
imagik	+300 €
Teknoclean NG-227	+72 €



NG-190 1 Fijo de unión bañera (lateral o a continuación)

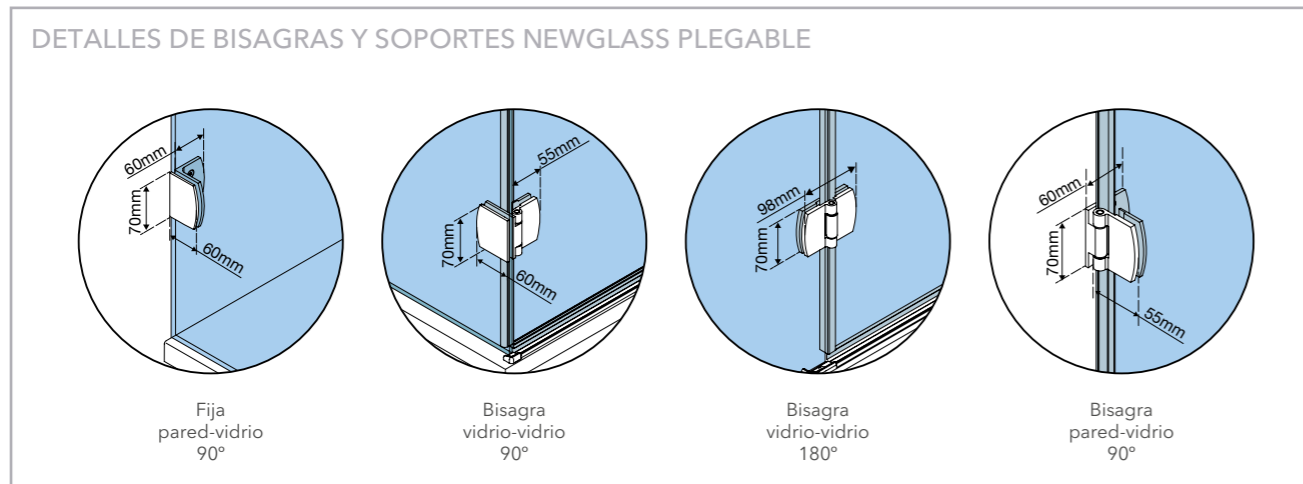
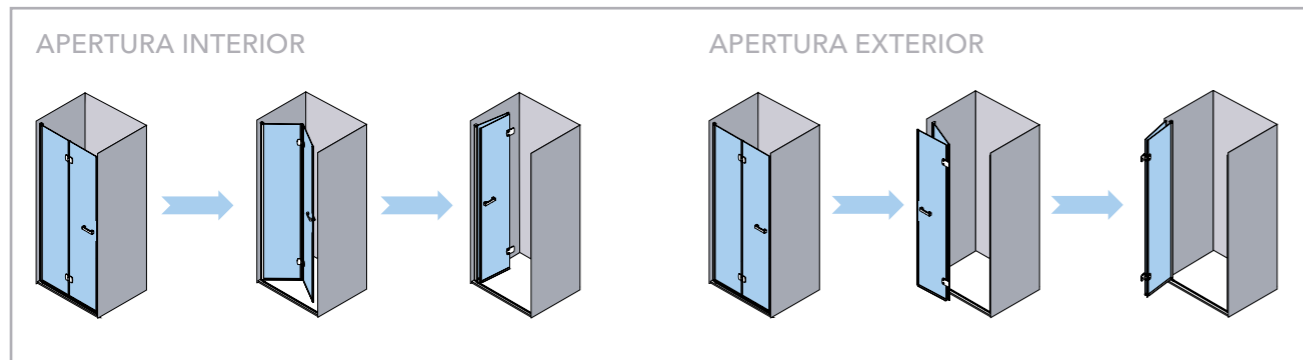
Anchura (L) cm	Vidrio templado (6 mm)		Vidrio templado (8 mm)	
	Vidrio transparente	Vidrio transparente Satinado	Vidrio transparente	Vidrio transparente Satinado
	Cromo / Negro	Cromo / Negro	Cromo / Negro	Cromo / Negro
*-70	260 €	280 €	310 €	330 €
70-90	270 €	290 €	320 €	340 €
90-100	280 €	300 €	330 €	350 €
100-110	290 €	310 €	340 €	360 €
110-120	300 €	320 €	350 €	370 €
120-160	310 €	330 €	360 €	380 €

Disponibile únicamente para unión con mamparas.
Ver ejemplos de configuraciones con fijos de unión en pág. 322.

*Medidas mínimas (L) cm	Imagik y Satinado
Fijo lateral	L mayor o igual a 25
Fijo a continuación	L mayor o igual a 25

INCREMENTOS SOBRE TARIFA

Sobre vidrio transparente	
Vidrio especial	+35 €
Vidrio especial Satinado	+80 €
Vidrio Master Carré	+65 €
imagik	+100 €
Teknoclean NG-190	+24 €



SERIE

DUANA

PLÉGGAA

BRLE



Nueva maneta Gante de serie.

Mampara con nivel óptimo de estanqueidad **(Nivel 1)**

CARACTERÍSTICAS:

- » Mampara para bañera y ducha con hojas plegables hacia el interior y hojas correderas.
- » Vidrio templado de 3 mm. Fijos laterales y a continuación 6 mm.
- » Compensación de perfiles de 30 mm por cada lateral.
- » Equipada con cierre magnético (excepto modelo DU-211, con gomas de estanqueidad).
- » Doble rodamiento en guías superior e inferior.
- » Modelo de mampara angular con doble funcionalidad, hojas plegables y correderas con gran espacio de entrada.
- » Los modelos frontales permiten la fijación por presión sin taladrar la pared.
- » Posibilidad de fabricación en acrílico.
- » Mampara reversible. (Ver avisos).
- » Maneta Gante de serie.
- » Consulta accesorios opcionales de la serie en las páginas de tarifa.
- » Teknoclean opcional.


100% PERSONALIZABLE



1



2




3



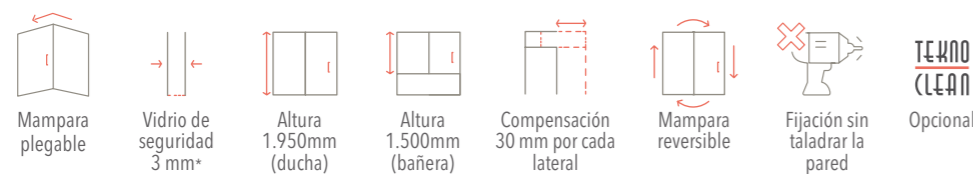
N

1. DU-211. 90x195cm · Frontal 2 hojas plegables · Aluminio acabado Plata Alto Brillo · Acrílico Point · Maneta Gante de serie. **2. DU-212.** 150x195cm · Frontal 4 hojas plegables · Aluminio acabado Plata Alto Brillo · Vidrio Transparente · Maneta Gante de serie · Decorado Imagik modelo Light (FO-01-0206 B). **3. Maneta** Gante de serie · Acabado Cromo Brillo.



1. DU-221. 90x90x195cm · Angular 1 hoja fija + 1 corredera + 2 plegables · Aluminio acabado Plata Alto Brillo · Vidrio Transparente · Maneta Gante de serie. **2. DU-221.** 90x90x195cm · Angular 1 hoja fija + 1 corredera + 2 plegables · Aluminio acabado Plata Alto Brillo · Vidrio Transparente · Maneta Gante de serie. **3. DU-210.** 160x195cm · Frontal 1 hoja corredera + 1 fija · Aluminio acabado Plata Alto Brillo · Vidrio Transparente · Maneta Gante de serie.

CARACTERÍSTICAS DE LA SERIE DUNA



*Fijos laterales y a continuación 6 mm.

ACABADOS DISPONIBLES

VIDRIO TEMPLADO 3 mm (6 mm para fijos laterales y a continuación)

ACRÍLICO	VIDRIOS DE TARIFA BASE	VIDRIOS CON INCREMENTO SOBRE TARIFA BASE
<p>Agua Viva</p>	<p>Transparente</p>	<p>Vidrio Especial</p> <p>Ácido</p> <p>Carglass</p>
<p>Point</p>	<p>Transparente con Satinado*</p>	<p>Master Carré</p> <p>Master Carré</p> <p>imagik</p> <p>Impresión digital Imagik**</p>

* Ver opciones de vidrio Satinado en pág. 40 del catálogo general. Posibilidad de Satinados personalizados.

PERFILERÍA



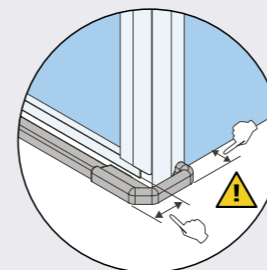
ACCESORIOS



AVISOS!

- » A partir de 1650 mm de bañera se aplicará precio y características de ducha.
- » Altura máxima de mamparas en acrílico 2000 mm. Altura máxima de mamparas en vidrio 2200 mm.
- » Los fijos de unión de acrílico se perfilan en todo su perímetro. En los fijos de vidrio solo se perfilan los lados verticales.
- » Toalleros solo disponibles para fijos de unión de vidrio a partir de 600 mm.
- » La serie Duna es reversible cuando el vidrio no tiene decorado ni fijo lateral.
- » El plato a ras de suelo puede ocasionar un cambio en la dimensión de la mampara.
- » Imagik personalizado. Consultar viabilidad técnica de su propuesta.
- » Cualquier vidrio superior a 1200 mm o guías y perfiles superiores a 2200 mm, supondrá un incremento adicional en tarifa debido a condiciones logísticas especiales. Ver "incrementos sobre tarifa".
- » **I.V.A. no incluido.**

PLATOS A RAS DE SUELO

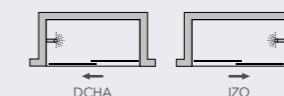


Ver información de platos a ras de suelo en la página 407 del catálogo general.

Indicar en el pedido si la mampara va a colocarse sobre plato a ras de suelo.

RECOMENDACIÓN DE APERTURA

Especificar el lado de apertura en el pedido. Aconsejable para DU-210 que la hoja fija quede en el lado de la grifería.



DCHA: Apertura de derecha a izquierda
IZQ: Apertura de izquierda a derecha

NIVEL DE ESTANQUEIDAD

NIVEL 1



Espacio de ducha con perfiles inferiores. Mamparas de alto hermetismo. Minimiza la aparición de salpicaduras.

INCREMENTOS SOBRE TARIFA

CONDICIONES LOGÍSTICAS ESPECIALES:

- Incremento para vidrios entre 1200 y 1600 mm. Ver foto pág. 402. (Para otras medidas, consultar con Customer Service). **+90 € netos**
- Incremento para guías y perfiles superiores a 2200 mm. **+90 € netos**

ATÍPICA 1: Solicitud de modificación de altura estándar. Solicitud de modificaciones que requieran estudio técnico y desarrollo de planimetría. **+40 €**

ATÍPICA 2: Solicitud de romo. Solicitud de modificación en la distribución de hoja y/o fijo de manera no uniforme. **+60 €**

ATÍPICA 3: Solicitud de formas especiales en el vidrio a modo de escote* o fresado. Uniones para fijación a pared con perfiles "a grados", ver pág. 36. Uniones especiales entre mamparas y/o acoples entre productos en ángulo. Solicitud de vidrio o acrílico con perfilera irregular o con caída. **+120 €**

ATÍPICA 4: Cualquier otro cambio, propuesta de modificación o personalización no recogida en los incrementos anteriores, debe ser consultada y ofertada con antelación con nuestro departamento de Customer Service. **a consultar**

ATÍPICA 5: KONVERT. Solicitud de configuraciones con mamparas y soluciones personalizadas, que requieren estudio y planimetría, no indicadas en tarifa. **+200 €**

DECORADOS ESPECIALES DE IMAGIK O SATINADOS:

Cambio de color y/o posición de **IMAGIK** o posición en **SATINADO**. **+60 €**

Solicitud de **IMAGIK** o **SATINADO** personalizado**, donde la imagen es de propiedad del cliente o dispone del derecho de uso y no requiere el tratamiento de la imagen. **+200 €**

Solicitud de **IMAGIK** o **SATINADO** personalizado, sin imagen de referencia y en el que solicita un diseño/imagen concreta a Profiltek. Solicitud con imagen propiedad del cliente que necesita tratamiento por parte de Profiltek. **+300 €**

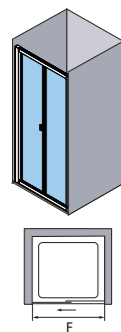
ACCESORIOS OPCIONALES

	€/ud
Toallero Viena	
Toallero Sidney	+55 €

*En el caso de necesitar un perfil embellecedor de aluminio para cubrir a modo de remate los escotes o fresados, ver información en "Infotek" pág. 403.

**La imagen facilitada deberá tener unos requisitos mínimos de calidad y tamaño para poder ser reproducida por el sistema de impresión IMAGIK, aconsejable diseños en formato vectorial, o imágenes rasterizadas con calidad mínima 300 ppp y tamaño a escala 1:1 a reproducir. En el caso de requerir algún efecto o acabado especial, consultar posibilidades, viabilidad técnica y oferta económica personalizada.

Ver esquemas explicativos de cada caso en INFOTEK (pág. 402).



DU-211 Frontal 2 Hojas plegables.

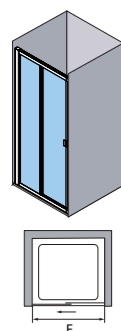
Vidrio templado 3 mm INCREMENTOS SOBRE TARIFA

Anchura (F) cm	Apertura (cm)	Acrílico			Vidrio transparente			Vidrio transparente Satinado		
		Blanco	Plata	Plata Alto Brillo	Blanco	Plata	Plata Alto Brillo	Blanco	Plata	Plata Alto Brillo
60-70	38-48	330 €	370 €	390 €	370 €	410 €	435 €	470 €	510 €	535 €
70-80	48-58	340 €	380 €	400 €	380 €	420 €	445 €	480 €	520 €	545 €
80-90	58-68	350 €	390 €	410 €	390 €	435 €	455 €	490 €	535 €	555 €
90-100	68-78	360 €	400 €	420 €	400 €	445 €	465 €	500 €	545 €	565 €

Sobre vidrio transparente

Vidrio especial	+70 €
Vidrio Master Carré	+130 €
imagik	+200 €
Teknoclean DU-211	+46 €

Decorado Imagik disponible a partir de F=79 cm. Fijación sin taladrar la pared.



DU-210 Frontal 2 hojas. 1 Hoja fija + 1 hoja corredera.

Vidrio templado 3 mm INCREMENTOS SOBRE TARIFA


Anchura (F) cm	Apertura (cm)	Acrílico			Vidrio transparente			Vidrio transparente Satinado		
		Blanco	Plata	Plata Alto Brillo	Blanco	Plata	Plata Alto Brillo	Blanco	Plata	Plata Alto Brillo
95-120	34-46	330 €	370 €	390 €	380 €	420 €	445 €	440 €	480 €	500 €
120-140	46-56	-	-	-	405 €	450 €	470 €	465 €	505 €	525 €

Sobre vidrio transparente

Vidrio especial	+70 €
Vidrio Master Carré	+130 €
imagik	+200 €
Teknoclean DU-210	+46 €

DU-221 Angular 1 Hoja fija + 1 corredera + 2 plegables.

Vidrio templado 3 mm INCREMENTOS SOBRE TARIFA



Anchura (LI+LD) cm	Apertura (cm)	Acrílico			Vidrio transparente			Vidrio transparente Satinado		
		Blanco	Plata	Plata Alto Brillo	Blanco	Plata	Plata Alto Brillo	Blanco	Plata	Plata Alto Brillo
100-125	42-56	490 €	540 €	570 €	600 €	655 €	685 €	750 €	805 €	835 €
125-150	56-63	505 €	555 €	585 €	615 €	670 €	700 €	765 €	820 €	850 €
150-175	63-84	520 €	570 €	600 €	630 €	685 €	715 €	780 €	835 €	865 €
175-200	84-91	535 €	585 €	615 €	650 €	700 €	730 €	800 €	850 €	880 €


Sobre vidrio transparente

Vidrio especial	+140 €
Vidrio Master Carré	+260 €
imagik	+300 €
Teknoclean DU-221	+72 €

Especificar en el pedido la posición del lateral plegable (LI o LD).
L mín.-máx. lado corredero=45-120 cm.
L mín.-máx. lado plegable=45-100 cm.
Aperturas calculadas para LI=LD.
Decorado Imagik disponible a partir de LI o LD=78 cm.

DU-220 Angular 2 hojas fijas + 2 hojas correderas.

Vidrio templado 3 mm INCREMENTOS SOBRE TARIFA

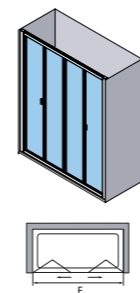


Anchura (LI+LD) cm	Apertura (cm)	Acrílico			Vidrio transparente			Vidrio transparente Satinado		
		Blanco	Plata	Plata Alto Brillo	Blanco	Plata	Plata Alto Brillo	Blanco	Plata	Plata Alto Brillo
140-150	34-38	515 €	565 €	595 €	595 €	650 €	680 €	680 €	730 €	760 €
150-170	38-45	535 €	585 €	615 €	615 €	670 €	700 €	700 €	750 €	780 €
170-200	45-56	555 €	605 €	635 €	635 €	690 €	720 €	720 €	770 €	800 €
200-230	56-66	575 €	625 €	660 €	660 €	710 €	740 €	740 €	790 €	820 €

Sobre vidrio transparente

Vidrio especial	+140 €
Vidrio Master Carré	+260 €
imagik	+300 €
Teknoclean DU-220	+72 €

Aperturas calculadas para LI=LD.
Decorado Imagik disponible a partir de LI o LD=75 cm.
LI-LD mín.-máx= 70-120 cm.



DU-212 Frontal 4 hojas plegables.

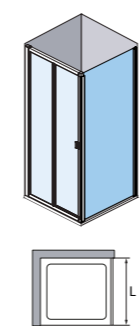
Vidrio templado 3 mm INCREMENTOS SOBRE TARIFA

Anchura (F) cm	Apertura (cm)	Acrílico			Vidrio transparente			Vidrio transparente Satinado		
		Blanco	Plata	Plata Alto Brillo	Blanco	Plata	Plata Alto Brillo	Blanco	Plata	Plata Alto Brillo
100-120	69-89	475 €	525 €	555 €	585 €	635 €	670 €	670 €	720 €	750 €
120-150	89-119	495 €	545 €	575 €	605 €	660 €	690 €	690 €	740 €	770 €
150-170	119-139	515 €	565 €	595 €	625 €	680 €	710 €	710 €	760 €	790 €

Sobre vidrio transparente

Vidrio especial	+140 €
Vidrio Master Carré	+260 €
imagik	+300 €
Teknoclean DU-212	+72 €

Decorado Imagik disponible a partir de F=147 cm. Fijación sin taladrar la pared.



DU-290 1 Fijo de unión ducha (lateral o a continuación).

Vidrio templado 6 mm INCREMENTOS SOBRE TARIFA

Anchura (L) cm	Acrílico			Vidrio transparente			Vidrio transparente Satinado		
	Blanco	Plata	Plata Alto Brillo	Blanco	Plata	Plata Alto Brillo	Blanco	Plata	Plata Alto Brillo
*-70	105 €	125 €	135 €	115 €	135 €	145 €	165 €	185 €	195 €
70-90	115 €	135 €	145 €	125 €	145 €	155 €	175 €	195 €	205 €
90-100	125 €	145 €	155 €	135 €	155 €	165 €	185 €	205 €	215 €
100-110	135 €	155 €	165 €	145 €	165 €	175 €	195 €	215 €	225 €
110-120	145 €	165 €	175 €	155 €	175 €	185 €	205 €	225 €	235 €
120-160	155 €	175 €	185 €	165 €	185 €	195 €	215 €	235 €	245 €

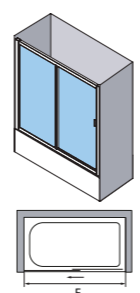
Sobre vidrio transparente

Vidrio especial	+35 €
Vidrio Master Carré	+65 €
imagik	+100 €
Teknoclean DU-290	+24 €

Disponible únicamente para unión con mamparas. Incremento de 50 € para fijo a continuación (incluye barra estabilizadora). Ver ejemplos de configuraciones con fijos en página 334.

*Medidas mínimas (L) cm	Aluminio	Vidrio transparente	Imagik y Satinado
Fijo lateral	L de 6,8 a 15,4	L mayor o igual a 15,4	L mayor o igual a 28,7
Fijo a continuación	L de 4,4 a 14,9	L mayor o igual a 14,9	L mayor o igual a 28,7

Fijo solo con perfilera de aluminio: 100 €.



DU-110 Frontal 2 hojas. 1 Hoja fija + 1 hoja corredera.

Vidrio templado 3 mm INCREMENTOS SOBRE TARIFA

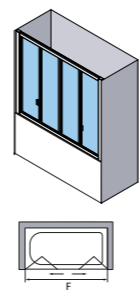
Anchura (F) cm	Apertura (cm)	Acrílico			Vidrio transparente			Vidrio transparente Satinado		
		Blanco	Plata	Plata Alto Brillo	Blanco	Plata	Plata Alto Brillo	Blanco	Plata	Plata Alto Brillo
95-120	36-48	310 €	350 €	370 €	350 €	390 €	410 €	410 €	450 €	470 €
120-160	48-68	-	-	-	375 €	415 €	440 €	435 €	475 €	495 €
160-200	68-88	-	-	-	410 €	455 €	475 €	470 €	510 €	530 €

Sobre vidrio transparente

Vidrio especial	+70 €
Vidrio Master Carré	+130 €
imagik	+200 €
Teknoclean DU-110	+46 €

DU-112 Frontal 4 hojas plegables.

Vidrio templado 3 mm INCREMENTOS SOBRE TARIFA

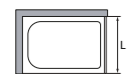
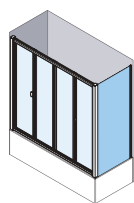


Anchura (F) cm	Apertura (cm)	Acrílico			Vidrio transparente			Vidrio transparente Satinado		
		Blanco	Plata	Plata Alto Brillo	Blanco	Plata	Plata Alto Brillo	Blanco	Plata	Plata Alto Brillo
100-130	68-98	455 €	505 €	535 €	545 €	595 €	625 €	630 €	680 €	710 €
130-160	98-128	475 €	525 €	555 €	565 €	615 €	650 €	650 €	700 €	730 €

Sobre vidrio transparente

Vidrio especial	+140 €
Vidrio Master Carré	+260 €
imagik	+300 €
Teknoclean DU-112	+72 €

Decorado Imagik disponible a partir de F=147 cm. Fijación sin taladrar la pared.

DU-190 1 Fijo de unión bañera (lateral o a continuación). Vidrio templado 6 mm **INCREMENTOS SOBRE TARIFA**


Anchura (L) cm	Acrílico			Vidrio transparente			Vidrio transparente Satinado		
	Blanco	Plata	Plata Alto Brillo	Blanco	Plata	Plata Alto Brillo	Blanco	Plata	Plata Alto Brillo
*-70	100 €	120 €	130 €	105 €	125 €	135 €	155 €	175 €	185 €
70-90	110 €	130 €	140 €	115 €	135 €	145 €	165 €	185 €	195 €
90-100	120 €	140 €	150 €	125 €	145 €	155 €	175 €	195 €	205 €
100-110	130 €	150 €	160 €	135 €	155 €	165 €	185 €	205 €	215 €
110-120	140 €	160 €	170 €	145 €	165 €	175 €	195 €	215 €	225 €
120-160	150 €	170 €	180 €	155 €	175 €	185 €	205 €	225 €	235 €

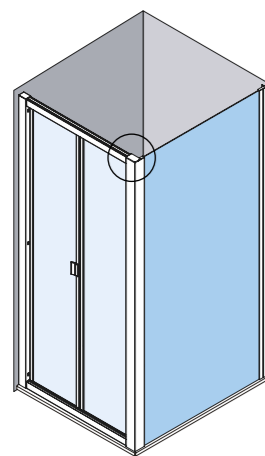
Disponible únicamente para unión con mamparas.
Incremento de 50 € para fijo a continuación (incluye barra estabilizadora).
Ver ejemplos de configuraciones con fijos en página 334.

*Medidas mínimas (L) cm	Aluminio	Vidrio transparente	Imagik y Satinado
Fijo lateral	L de 6,8 a 15,4	L mayor o igual a 15,4	L mayor o igual a 28,7
Fijo a continuación	L de 4,4 a 14,9	L mayor o igual a 14,9	L mayor o igual a 28,7

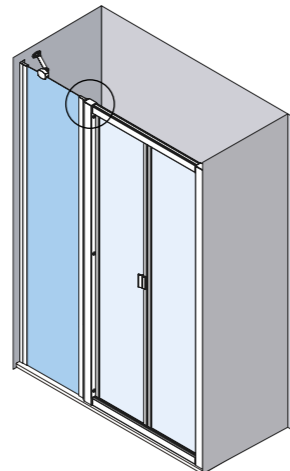
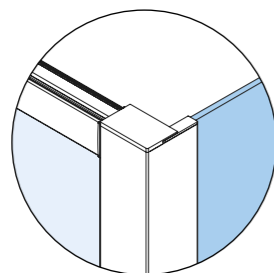
Fijo solo con perfilaría de aluminio: 100 €.

Sobre vidrio transparente

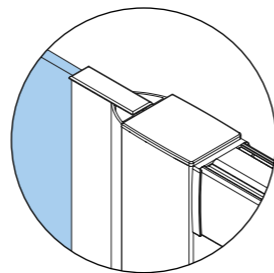
Vidrio especial	+35 €
Vidrio Master Carré	+65 €
imagik	+100 €
Teknoclean DU-190	+24 €

INFORMACIÓN ADICIONAL
EJEMPLOS DE CONFIGURACIONES CON FIJOS DUNA


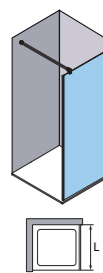
DU-211 + DU-290
Unión esquinero fijo lateral



DU-211 + DU-290
Fijo a continuación



1. DU-211. 90x195cm · Frontal 2 hojas plegables · Aluminio acabado Plata Alto Brillo · Vidrio Transparente · Maneta Gante de serie.

GS-290 1 Fijo de unión lateral o a continuación.

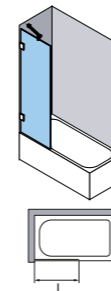
Anchura (L) cm	Vidrio templado (8 mm)		Vidrio templado* (10 mm)	
	Vidrio transparente	Vidrio transparente Satinado	Vidrio transparente	Vidrio transparente Satinado
*-70	465 €	485 €	515 €	535 €
70-90	475 €	495 €	525 €	545 €
90-100	485 €	505 €	535 €	555 €
100-110	495 €	515 €	545 €	565 €
110-120	505 €	525 €	555 €	575 €
120-160	515 €	535 €	-	-

Disponible únicamente para unión con mamparas.

*Medidas mínimas (L) cm	Imagik y Satinado
Fijo lateral	L mayor o igual a 25
Fijo a continuación	L mayor o igual a 25

INCREMENTOS SOBRE TARIFA

Sobre vidrio transparente	
Vidrio especial	+35 €
Vidrio especial Satinado	+80 €
Vidrio Master Carré	+65 €
imagik	+100 €
Teknoclean GS-290	+24 €

GS-190 1 Fijo de unión lateral o a continuación.

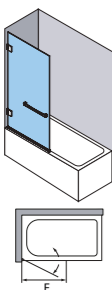
Anchura (L) cm	Vidrio templado (8 mm)		Vidrio templado* (10 mm)	
	Vidrio transparente	Vidrio transparente Satinado	Vidrio transparente	Vidrio transparente Satinado
*-70	430 €	450 €	480 €	500 €
70-90	440 €	460 €	490 €	510 €
90-100	450 €	470 €	500 €	520 €
100-110	460 €	480 €	510 €	530 €
110-120	470 €	490 €	520 €	540 €
120-160	480 €	500 €	-	-

Disponible únicamente para unión con mamparas.

*Medidas mínimas (L) cm	Imagik y Satinado
Fijo lateral	L mayor o igual a 25
Fijo a continuación	L mayor o igual a 25

INCREMENTOS SOBRE TARIFA

Sobre vidrio transparente	
Vidrio especial	+35 €
Vidrio especial Satinado	+80 €
Vidrio Master Carré	+65 €
imagik	+100 €
Teknoclean GS-190	+24 €

GS-110 Frontal 1 hoja abatible.

Anchura (F) cm	Vidrio templado (8 mm)		Vidrio templado* (10 mm)	
	Vidrio transparente	Vidrio transparente Satinado	Vidrio transparente	Vidrio transparente Satinado
40-55	490 €	540 €	510 €	560 €
55-70	500 €	550 €	520 €	570 €
70-80	510 €	560 €	530 €	580 €
80-100	520 €	570 €	540 €**	590 €**

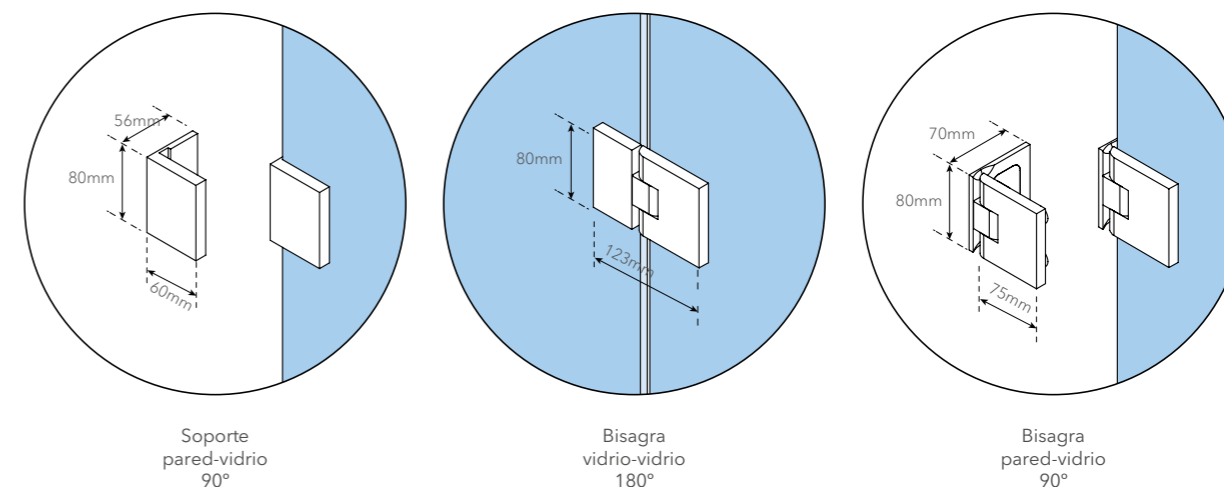
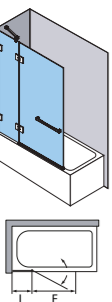
Maneta incluida si no se indica lo contrario. Sin romo de serie.
Fabricación máxima para 8 mm F=100 cm. Fabricación máxima para 10 mm F=80 cm.
** Altura máxima 150 cm.

INCREMENTOS SOBRE TARIFA

Sobre vidrio transparente	
Vidrio especial	+35 €
Vidrio especial Satinado	+80 €
Vidrio Master Carré	+65 €
imagik	+100 €
Teknoclean GS-110	+24 €

INFORMACIÓN ADICIONAL

DETALLES BISAGRAS Y SOPORTES GLOSS

**GS-106** Frontal 1 hoja abatible sobre fijo.

Anchura (L+F) cm	Vidrio templado (8 mm)		Vidrio templado* (10 mm)	
	Vidrio transparente	Vidrio transparente Satinado	Vidrio transparente	Vidrio transparente Satinado
55-85	935 €	1.035 €	975 €	1.075 €
85-110	945 €	1.045 €	985 €	1.085 €
110-135	955 €	1.055 €	995 €	1.095 €
135-160	965 €	1.065 €	1.005 €	1.105 €

Maneta incluida si no se indica lo contrario. Sin romo de serie.
Fabricación máxima para 8 mm F=100 cm. Fabricación máxima para 10 mm F=80 cm.
Fabricación mínima de F=40 cm y L=15 cm. Fabricación máxima de L=160 cm.

INCREMENTOS SOBRE TARIFA

Sobre vidrio transparente	
Vidrio especial	+70 €
Vidrio especial Satinado	+160 €
Vidrio Master Carré	+130 €
imagik	+200 €
Teknoclean GS-106	+46 €

SERIE



Nuevas referencias disponibles.

ESPECIALES


CARACTERÍSTICAS:

- » En Profiltek, desde hace 30 años, fabricamos producto a medida, siendo los pioneros en diseñar y desarrollar procesos productivos capaces de fabricar todos nuestros modelos de mamparas de baño según las necesidades estéticas o dimensionales del cliente. Disponemos de un equipo de profesionales experimentados y decididos a ofrecerte la mejor solución ante cualquier reto que se nos pueda plantear.
- » En este capítulo, podrás encontrar algunos ejemplos de productos adaptados a distintas necesidades.





100%
PERSONALIZABLE






1. AC-208. 90x90x195cm · Frontal 1 hoja abatible + 1 fijo lateral · Aluminio acabado Plata Alto Brillo · Vidrio Transparente · Perfil a grados opcional · Pomo Sofia de serie. Acabado Cromo Brillo. **2. Detalle** perfil a grados.



3. ES-216. 140x90x195cm · 1 Hoja corredera + 1 fija + 1 hoja abatible · Vidrio Transparente · Aluminio Plata · Maneta Siena. **4. ES-219.** 140x195cm · 1 Hoja corredera + 1 fija + 1 hoja abatible · Vidrio Transparente · Aluminio Cromo Brillo · Maneta Nantes.




1




2

1. ES-225. 280x195cm · Cerramiento frontal 2 hojas correderas + 2 fijas + 1 fijo separador de espacios · Aluminio acabado Negro · Vidrio Transparente + vidrio Ácido · Maneta Turín acabado Negro. **2. ES-213 + NG-290 + OT-2016.** 300x80x195cm · Cerramiento de 4 hojas. 2 Hojas abatibles + 2 fijas + 1 fijo separador de espacios · Aluminio acabado Cromo Brillo · Vidrio Transparente + vidrio Ácido · Maneta Oxford opcional.



3

NOVEDAD



4

NOVEDAD

3. ES-215. 140x90x195cm · 1 Hoja corredera + 1 fija + 2 hojas plegables · Vidrio Transparente · Aluminio acabado Cromo Brillo · Maneta Nantes. **4. ES-217.** 140x90x195cm · 2 Hojas corredera + 1 fija + 2 hojas plegables · Vidrio Transparente · Aluminio acabado Cromo Brillo · Maneta Nantes.



1



2

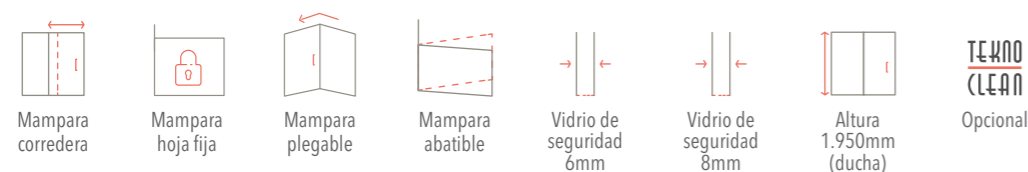
1. ES-218. 90x90x195cm · Angular 1 hoja fija + 1 corredera + 2 plegables · Aluminio acabado Cromo Brillo · Vidrio Transparente · Maneta Nantes de serie. **2. ES-218.** 90x90x195cm · Detalle abierto · Angular 1 hoja fija + 1 corredera + 2 plegables · Aluminio acabado Cromo Brillo · Vidrio Transparente · Maneta Nantes de serie.



3

3. ES-218+AC-206. 90x90x195cm · Angular 1 hoja fija + 1 abatible + 2 plegables · Aluminio acabado Plata Alto Brillo · Vidrio Transparente · Maneta Nantes de serie.

CARACTERÍSTICAS DE LA SERIE ESPECIALES



ACABADOS DISPONIBLES

VIDRIO TEMPLADO 6 mm u 8 mm

VIDRIOS DE TARIFA BASE



Transparente



Transparente con Satinado*

VIDRIOS CON INCREMENTO SOBRE TARIFA BASE

Vidrio Especial



Ácido



Carglass



Azul



Gris Humo

Vidrio Especial Satinado*



Azul con Satinado*



Gris Humo con Satinado*

Master Carré



Master Carré

imagik



Impresión digital Imagik**

* Ver opciones de vidrio Satinado en pág. 40 del catálogo general. Posibilidad de Satinados personalizados.
** Ver variedad de decorados en Decorador Virtual online.

PERFILERÍA



Blanco



Plata



Plata Alto Brillo



Cromo Brillo



Bronce



Negro

ACCESORIOS OPCIONALES

ESTA SERIE ADMITE CUALQUIER ACCESORIO. CONSULTAR VIABILIDAD TÉCNICA CON EL CUSTOMER SERVICE.

AVISOS!

Para ES-218, ES-210 y ES-214:

- » Cierres magnéticos o de solape.
- » Equipada con perfil base.
- » Compensación de perfiles de 15 mm por cada lateral.
- » Bisagra magnética que asegura el posicionamiento a 180° de las hojas plegables.
- » Sistema de estanqueidad de goma en perfil bisagra.
- » Maneta, bisagras y barra estabilizadora en acabado Cromo Brillo.
- » Opción plegable con hoja de pliegue interior. Apertura exterior e interior.
- » Altura máxima de mampara ducha acabado Cromo Brillo 2000 mm. Para el resto de acabados, altura máxima de mampara ducha 2200 mm.
- » Las hojas plegables se suministran de igual medida.
- » Imprescindible indicar el lado de anclaje en el pedido. En modelos con combinaciones de fijos y hoja, incluir la medida de cada uno.
- » Para cualquier producto a medida o especial no incluido en tarifa, enviar información y dimensiones que definan el modelo de mampara deseado. El departamento técnico evaluará su factibilidad antes de facilitar el presupuesto y plazo de entrega.
- » Imagik personalizado. Consultar viabilidad técnica de su propuesta.
- » Cualquier vidrio superior a 1200 mm o guías y perfiles superiores a 2200 mm, supondrá un incremento adicional en tarifa debido a condiciones logísticas especiales. Ver "incrementos sobre tarifa".
- » **I.V.A. no incluido.**

NIVEL DE ESTANQUEIDAD

NIVEL 2



Espacio de ducha con perfiles reducidos. Mayor elegancia y diseño. No se garantiza hermetismo. Posible aparición de salpicaduras.

INCREMENTOS SOBRE TARIFA

CONDICIONES LOGÍSTICAS ESPECIALES:

- Incremento para vidrios entre 1200 y 1600 mm. Ver foto pág. 402. (Para otras medidas, consultar con Customer Service). **+90 € netos**
- Incremento para guías y perfiles superiores a 2200 mm. **+90 € netos**

ATÍPICA 1: Solicitud de modificación de altura estándar. Solicitud de modificaciones que requieran estudio técnico y desarrollo de planimetría. **+40 €**

ATÍPICA 2: Solicitud de romo. Solicitud de modificación en la distribución de hoja y/o fijo de manera no uniforme. **+60 €**

ATÍPICA 3: Solicitud de formas especiales en el vidrio a modo de escote* o fresado. Uniones para fijación a pared con perfiles "a grados", ver pág. 36. Uniones especiales entre mamparas y/o acoples entre productos en ángulo. Solicitud de vidrio o acrílico con perfilera irregular o con caída. **+120 €**

ATÍPICA 4: Cualquier otro cambio, propuesta de modificación o personalización no recogida en los incrementos anteriores, debe ser consultada y ofertada con antelación con nuestro departamento de Customer Service. **a consultar**

ATÍPICA 5: KONVERT. Solicitud de configuraciones con mamparas y soluciones personalizadas, que requieren estudio y planimetría, no indicadas en tarifa. **+200 €**

DECORADOS ESPECIALES DE IMAGIK O SATINADOS:

Cambio de color y/o posición de **IMAGIK** o posición en **SATINADO**. **+60 €**

Solicitud de **IMAGIK** o **SATINADO** personalizado**, donde la imagen es de propiedad del cliente o dispone del derecho de uso y no requiere el tratamiento de la imagen. **+200 €**

Solicitud de **IMAGIK** o **SATINADO** personalizado, sin imagen de referencia y en el que solicita un diseño/imagen concreta a Profiltek. Solicitud con imagen propiedad del cliente que necesita tratamiento por parte de Profiltek. **+300 €**


*En el caso de necesitar un perfil embellecedor de aluminio para cubrir a modo de remate los escotes o fresados, ver información en "Infotek" pág. 403.

**La imagen facilitada deberá tener unos requisitos mínimos de calidad y tamaño para poder ser reproducida por el sistema de impresión IMAGIK, aconsejable diseños en formato vectorial, o imágenes rasterizadas con calidad mínima 300 ppp y tamaño a escala 1:1 a reproducir. En el caso de requerir algún efecto o acabado especial, consultar posibilidades, viabilidad técnica y oferta económica personalizada.

Ver esquemas explicativos de cada caso en INFOTEK (pág. 402).

ACCESORIOS OPCIONALES

ESTA SERIE ADMITE CUALQUIER ACCESORIO. CONSULTAR VIABILIDAD TÉCNICA CON EL CUSTOMER SERVICE.




ES-218 Angular 1 hoja fija + 1 corredera + 2 plegables. Vidrio templado 6 mm

Anchura (LI+LD) cm	Vidrio transparente			Vidrio transparente Satinado		
	Blanco	Plata / Bronce	Cromo	Blanco	Plata / Bronce	Cromo
140-160	1.000 €	1.065 €	1.135 €	1.169 €	1.233 €	1.305 €
160-180	1.040 €	1.105 €	1.180 €	1.235 €	1.275 €	1.350 €
180-200	1.075 €	1.140 €	1.220 €	1.245 €	1.310 €	1.390 €
200-220	1.115 €	1.185 €	1.255 €	1.285 €	1.355 €	1.425 €
220-260	1.145 €	1.210 €	1.280 €	1.315 €	1.380 €	1.450 €

INCREMENTOS SOBRE TARIFA

Sobre vidrio transparente	
Vidrio especial	+140 €
Vidrio especial Satinado	+320 €
Vidrio Master Carré	+260 €
imagik	+300 €
Teknoclean ES-218	+72 €

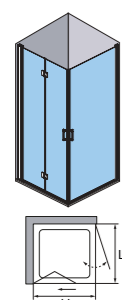


ES-210 Angular 1 hoja fija + 1 corredera + 1 abatible. Vidrio templado 6 mm

Anchura (LI+LD) cm	Vidrio transparente			Vidrio transparente Satinado		
	Blanco	Plata / Bronce	Cromo	Blanco	Plata / Bronce	Cromo
140-160	735 €	795 €	880 €	860 €	920 €	1.010 €
160-180	770 €	830 €	930 €	900 €	960 €	1.055 €
180-200	810 €	870 €	965 €	935 €	995 €	1.095 €
200-220	850 €	910 €	1.005 €	975 €	1.040 €	1.135 €
220-260	880 €	935 €	1.030 €	1.005 €	1.065 €	1.160 €

INCREMENTOS SOBRE TARIFA

Sobre vidrio transparente	
Vidrio especial	+105 €
Vidrio especial Satinado	+240 €
Vidrio Master Carré	+195 €
imagik	+250 €
Teknoclean ES-210	+60 €

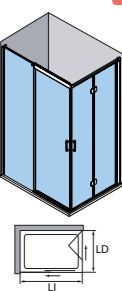


ES-214 Angular 2 hojas plegables + 1 abatible. Vidrio templado 6 mm

Anchura (LI+LD) cm	Vidrio transparente				Vidrio transparente Satinado			
	Blanco	Plata / Bronce	Plata Alto Brillo	Cromo / Negro	Blanco	Plata / Bronce	Plata Alto Brillo	Cromo / Negro
140-160	840 €	910 €	945 €	970 €	965 €	1.040 €	1.075 €	1.100 €
160-180	865 €	935 €	970 €	1.000 €	1.020 €	1.065 €	1.100 €	1.130 €
180-200	890 €	965 €	995 €	1.025 €	1.020 €	1.090 €	1.125 €	1.155 €

INCREMENTOS SOBRE TARIFA

Sobre vidrio transparente	
Vidrio especial	+105 €
Vidrio especial Satinado	+240 €
Vidrio Master Carré	+195 €
imagik	+250 €
Teknoclean ES-214	+60 €



ES-215 Angular 1 hoja corredera + 1 hoja fija + 2 hojas plegables.


Anchura (LI+LD) cm	Vidrio transparente			Vidrio transparente Satinado		
	Blanco	Plata	Cromo / Negro	Blanco	Plata	Cromo / Negro
140-160	1.075 €	1.155 €	1.220 €	1.245 €	1.325 €	1.390 €
160-180	1.130 €	1.200 €	1.265 €	1.325 €	1.370 €	1.435 €
180-200	1.175 €	1.245 €	1.310 €	1.345 €	1.415 €	1.480 €
200-220	1.220 €	1.295 €	1.360 €	1.390 €	1.465 €	1.530 €
220-260	1.255 €	1.330 €	1.395 €	1.425 €	1.500 €	1.565 €

INCREMENTOS SOBRE TARIFA

Sobre vidrio transparente	
Vidrio especial	+140 €
Vidrio especial Satinado	+320 €
Vidrio Master Carré	+260 €
imagik	+300 €
Teknoclean ES-215	+72 €

Espesor del lado corredero= 8mm.
Espesor del lado plegable= 6mm.

ES-216 Angular 1 hoja corredera + 1 hoja fija + 1 hoja abatible.




Anchura (LI+LD) cm	Vidrio transparente			Vidrio transparente Satinado		
	Blanco	Plata	Cromo / Negro	Blanco	Plata	Cromo / Negro
140-160	810 €	880 €	965 €	935 €	1.010 €	1.090 €
160-180	860 €	930 €	1.015 €	990 €	1.055 €	1.140 €
180-200	905 €	975 €	1.060 €	1.035 €	1.105 €	1.190 €
200-220	955 €	1.020 €	1.105 €	1.080 €	1.150 €	1.235 €
220-260	990 €	1.055 €	1.145 €	1.115 €	1.185 €	1.275 €

Espesor del lado corredero= 8mm.
Espesor del lado abatible= 6mm.

INCREMENTOS SOBRE TARIFA

Sobre vidrio transparente	
Vidrio especial	+105 €
Vidrio especial Satinado	+240 €
Vidrio Master Carré	+195 €
imagik	+250 €
Teknoclean ES-216	+60 €

ES-217 Angular 1 hoja corredera + 1 hoja fija + 2 hojas plegables. Vidrio templado 8 mm

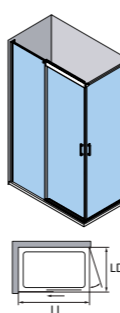


Anchura (LI+LD) cm	Vidrio transparente			Vidrio transparente Satinado		
	Blanco	Plata	Cromo / Negro	Blanco	Plata	Cromo / Negro
140-160	1.065 €	1.105 €	1.145 €	1.235 €	1.275 €	1.315 €
160-180	1.115 €	1.150 €	1.190 €	1.285 €	1.320 €	1.360 €
180-200	1.160 €	1.190 €	1.235 €	1.330 €	1.360 €	1.405 €
200-220	1.200 €	1.235 €	1.275 €	1.370 €	1.405 €	1.445 €
220-260	1.235 €	1.270 €	1.315 €	1.405 €	1.440 €	1.485 €

INCREMENTOS SOBRE TARIFA

Sobre vidrio transparente	
Vidrio especial	+140 €
Vidrio especial Satinado	+320 €
Vidrio Master Carré	+260 €
imagik	+300 €
Teknoclean ES-217	+72 €

ES-219 Angular 1 hoja corredera + 1 hoja fija + 1 hoja abatible. Vidrio templado 8 mm

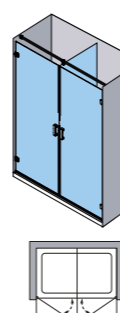


Anchura (LI+LD) cm	Vidrio transparente			Vidrio transparente Satinado		
	Blanco	Plata	Cromo / Negro	Blanco	Plata	Cromo / Negro
140-160	810 €	850 €	890 €	935 €	975 €	1.020 €
160-180	855 €	890 €	935 €	985 €	1.020 €	1.060 €
180-200	900 €	935 €	975 €	1.025 €	1.060 €	1.105 €
200-220	940 €	975 €	1.020 €	1.070 €	1.105 €	1.145 €
220-260	975 €	1.010 €	1.055 €	1.105 €	1.135 €	1.185 €

INCREMENTOS SOBRE TARIFA

Sobre vidrio transparente	
Vidrio especial	+105 €
Vidrio especial Satinado	+240 €
Vidrio Master Carré	+195 €
imagik	+250 €
Teknoclean ES-219	+60 €

ES-213 Frontal 2 hojas abatibles + 1 fijo separador de espacios.



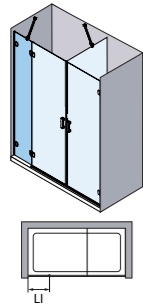
Anchura (F+FS) cm	Vidrio templado (6 mm)		Vidrio templado (8 mm)	
	Vidrio transparente	Vidrio transparente Satinado	Vidrio transparente	Vidrio transparente Satinado
50-80	910 €	1.060 €	1.010 €	1.160 €
80-110	930 €	1.080 €	1.030 €	1.180 €
110-140	950 €	1.100 €	1.050 €	1.200 €
140-170	970 €	1.120 €	1.075 €	1.225 €
170-200	990 €	1.140 €	1.095 €	1.245 €

INCREMENTOS SOBRE TARIFA

Sobre vidrio transparente	
Vidrio especial	+105 €
Vidrio especial Satinado	+240 €
Vidrio Master Carré	+195 €
imagik	+200 €
Teknoclean ES-213	+60 €

Apertura exterior. L mín= 15 cm. L máx= 120cm. F= medida de la zona de ducha. FS= medida de la zona seca.
El acabado Carglass no está disponible en vidrio de 8 mm de espesor.
Ancho máximo de hoja abatible (F, FS)= 100 cm.
Solo disponible unión con fijo a continuación. La puerta siempre cuelga del fijo (NG-290)
Imprescindible indicar en el pedido las diferencias de altura en el suelo (HF). Ver pág. 349.
Imprescindible indicar en el pedido el lado de la zona húmeda y la medida del fijo (L) y hojas (F,FS).
Posibilidad de cambiar el perfil del fijo por soportes a pared sin incremento de precio.
El fijo separador (L) puede tener acabado ácido independientemente del acabado del resto de la mampara sin coste adicional. Imagik no disponible para fijo separador.

NG-290 1 Fijo a continuación.



Anchura (LI o LD) cm	Vidrio templado (6 mm)		Vidrio templado (8 mm)	
	Vidrio transparente	Vidrio transparente Satinado	Vidrio transparente	Vidrio transparente Satinado
*-70	260 €	280 €	310 €	330 €
70-90	270 €	290 €	320 €	340 €
90-100	280 €	300 €	330 €	350 €
100-110	290 €	310 €	340 €	360 €
110-120	300 €	320 €	350 €	370 €
120-160	310 €	330 €	360 €	380 €

Disponible únicamente para unión con mamparas.

*Medidas mínimas (L) cm	Imagik y Satinado
Fijo lateral	L mayor o igual a 25
Fijo a continuación	L mayor o igual a 25

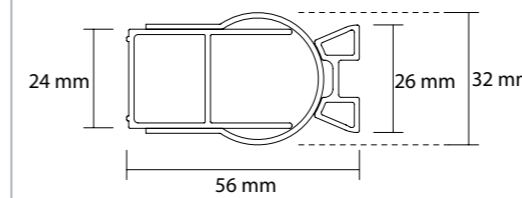
INCREMENTOS SOBRE TARIFA

Sobre vidrio transparente	
Vidrio especial	+35 €
Vidrio especial Satinado	+80 €
Vidrio Master Carré	+65 €
imagik	+100 €
Teknoclean NG-290	+24 €

INFORMACIÓN ADICIONAL

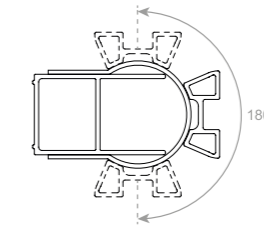
PERFIL A GRADOS

MEDIDAS GENERALES



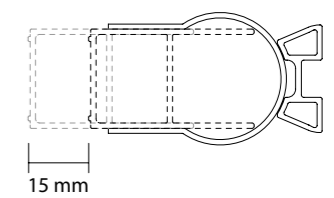
El conjunto de perfiles en recto tiene una medida de 56 mm. El ancho del perfil a pared es de 24 mm, mientras que el perfil que marca los grados tiene un ancho de 26 mm. El diámetro del perfil circular es de 32 mm.

POSICIONES



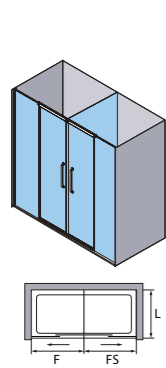
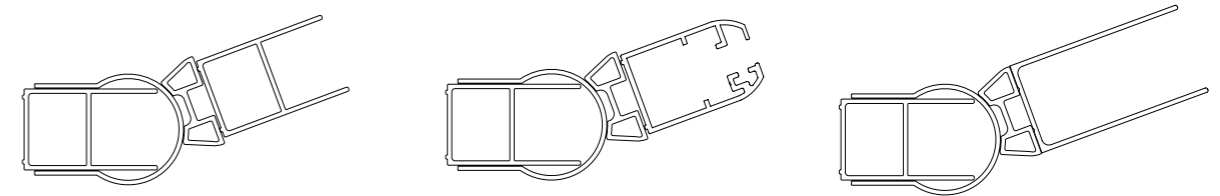
Las posiciones que pueden adoptar los perfiles va desde 90° hasta 270°.

COMPENSACIÓN



La compensación que admiten los perfiles a grados es de 15 mm.

EJEMPLOS DE CONFIGURACIÓN CON PERFILES



ES-225 Cerramiento frontal 2 hojas correderas + 2 fijas + 1 fijo separador de espacios.

Vidrio templado 6 mm

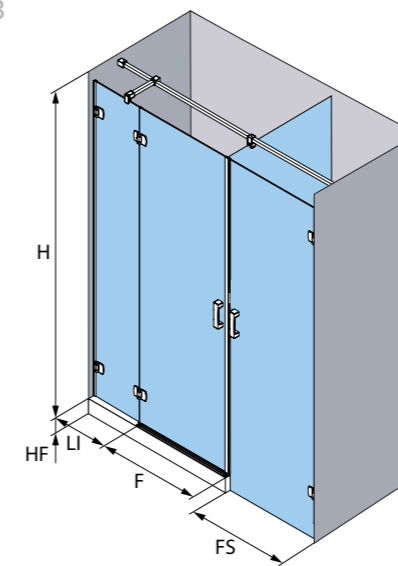
Anchura (F+FS) cm	Vidrio transparente			Vidrio transparente Satinado		
	Blanco	Plata	Cromo / Negro	Blanco	Plata	Cromo / Negro
180-220	1.240 €	1.325 €	1.420 €	1.445 €	1.530 €	1.630 €
220-260	1.300 €	1.390 €	1.480 €	1.500 €	1.600 €	1.690 €
260-290	1.365 €	1.450 €	1.540 €	1.570 €	1.655 €	1.750 €
290-320	1.425 €	1.510 €	1.600 €	1.630 €	1.715 €	1.810 €
320-380	1.485 €	1.570 €	1.660 €	1.690 €	1.775 €	1.870 €
380-440	1.545 €	1.630 €	1.720 €	1.750 €	1.835 €	1.925 €

No incluye cierre progresivo. Cierre magnético.
 Fijo perpendicular OT-2000 incluido: 8mm. Para L mayor de 120 cm, se aplicará incremento por condiciones logísticas especiales.
 Acabado Carglass no disponible en vidrio de 8 mm de espesor.
 El fijo separador (L) puede tener acabado ácido independientemente del acabado del resto de la mampara sin coste adicional. Imagik no disponible para fijo separador.

INCREMENTOS SOBRE TARIFA

Sobre vidrio transparente	
Vidrio especial	+175 €
Vidrio especial Satinado	+400 €
Vidrio Master Carré	+325 €
imagik	+300 €
Teknoclean ES-225	+84 €

ES-213



SERIE

PMR



Ahora disponible en vidrios decoración Satinado.



Nuevas referencias disponibles.



CARACTERÍSTICAS:

- » Mampara de ducha con hojas abatibles o plegables.
- » Vidrio de seguridad de 6 mm.
- » Compensación de perfiles de 20 mm por cada lateral.
- » Equipadas con perfil base y cierre magnético.
- » Bisagras magnéticas que aseguran el posicionamiento a 180° de las hojas plegables.
- » Sistema de estanqueidad de doble goma en perfil bisagra.
- » Maneta Nantes de serie.
- » Perfil base acabado Cromo Brillo.
- » Teknoclean opcional.



100%
PERSONALIZABLE





1. AS-237. 90x90x195cm · Angular. 2 hojas abatibles independientes + 1 hoja abatible · Aluminio acabado Cromo Brillo · Vidrio Transparente · Maneta Nantes de serie. **2. AS-238** 100x90x195cm · Angular. 2 hojas abatibles independientes + 2 hojas plegables · Aluminio acabado Plata Alto Brillo · Vidrio Transparente · Maneta Nantes de serie.



3. AS-230+AC-290. 120x195cm · Frontal 2 hojas abatibles independientes + 1 fijo a continuación · Aluminio acabado Cromo Brillo · Vidrio Transparente · Maneta Nantes de serie. **4. AS-239.** 100x195cm · 1 Hoja abatible + 2 hojas plegables superiores · Aluminio acabado Plata · Vidrio Transparente · Maneta Nantes de serie.




1



3



2

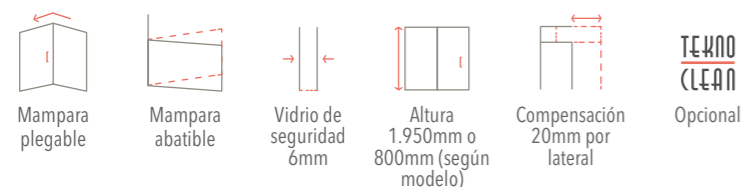


4

1. AS-218. 90x80cm · Frontal 2 hojas plegables · Aluminio acabado Cromo Brillo · Vidrio Transparente · Maneta Nantes de serie.
2. AS-218 + AS-218. 90x90x80cm · Angular 4 hojas plegables · Aluminio acabado Cromo Brillo · Vidrio Transparente · Maneta Nantes de serie.

3. AS-210. 90x80cm · Frontal 1 hoja abatible · Aluminio acabado Cromo Brillo · Vidrio Transparente · Maneta Nantes de serie.
4. AS-210 + AS-210. 90x90x80cm · Angular 2 hojas abatibles · Aluminio acabado Cromo Brillo · Vidrio Transparente · Maneta Nantes de serie.

CARACTERÍSTICAS DE LA SERIE PMR



ACABADOS DISPONIBLES

VIDRIO TEMPLADO 6 mm

VIDRIOS DE TARIFA BASE



Transparente



Transparente con Satinado*

VIDRIOS CON INCREMENTO SOBRE TARIFA BASE

Vidrio Especial



Ácido



Carglass



Azul



Gris Humo

Vidrio Especial Satinado*



Azul con Satinado*



Gris Humo con Satinado*

Master Carré



Master Carré

* Ver opciones de vidrio Satinado en pág. 40 del catálogo general. Posibilidad de Satinados personalizados.

PERFILERÍA



Blanco



Plata



Plata Alto Brillo



Cromo Brillo



Bronce



Negro

ACCESORIOS

De serie



Maneta Nantes

AVISOS!

- » Altura de serie en modelos AS-232, AS-236, AS-239 y AS-230: 195 cm.
- » Altura de serie en modelos AS-210 y AS-218: 80 cm.
- » Las hojas plegables se suministran de igual medida.
- » Imprescindible indicar el lado de anclaje en el pedido.
- » La puerta inferior de los modelos AS-232, AS-236, AS-239 y AS-230 tiene una altura total de 80 cm.
- » En modelos con combinaciones de fijos y hoja, incluir la medida de cada uno.
- » Para composiciones de hoja + fijo, ver serie Arcoiris Plus.
- » Esta serie no admite Imagik.
- » Cualquier vidrio superior a 120 cm o guías y perfiles superiores a 220 cm, supondrá un incremento adicional en tarifa debido a condiciones logísticas especiales. Ver "incrementos sobre tarifa".
- » **I.V.A. no incluido.**

NIVEL DE ESTANQUEIDAD

NIVEL 2



Espacio de ducha con perfiles reducidos. Mayor elegancia y diseño. No se garantiza hermetismo. Posible aparición de salpicaduras.

INCREMENTOS SOBRE TARIFA

CONDICIONES LOGÍSTICAS ESPECIALES:

- Incremento para vidrios entre 1200 y 1600 mm. Ver foto pág. 402. (Para otras medidas, consultar con Customer Service). **+90 € netos**
- Incremento para guías y perfiles superiores a 2200 mm. **+90 € netos**

ATÍPICA 1: Solicitud de modificación de altura estándar. Solicitud de modificaciones que requieran estudio técnico y desarrollo de planimetría. **+40 €**

ATÍPICA 2: Solicitud de romo. Solicitud de modificación en la distribución de hoja y/o fijo de manera no uniforme. **+60 €**

ATÍPICA 3: Solicitud de formas especiales en el vidrio a modo de escote* o fresado. Uniones para fijación a pared con perfiles "a grados", ver pág. 36. Uniones especiales entre mamparas y/o acoplos entre productos en ángulo. Solicitud de vidrio o acrílico con perfilera irregular o con caída. **+120 €**

ATÍPICA 4: Cualquier otro cambio, propuesta de modificación o personalización no recogida en los incrementos anteriores, debe ser consultada y ofertada con antelación con nuestro departamento de Customer Service. **a consultar**

ATÍPICA 5: KONVERT. Solicitud de configuraciones con mamparas y soluciones personalizadas, que requieren estudio y planimetría, no indicadas en tarifa. **+200 €**

DECORADOS ESPECIALES SATINADOS:

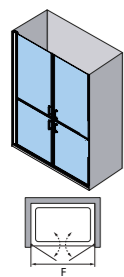
Cambio de color y/o posición de **IMAGIK** o posición en **SATINADO**. **+60 €**

Solicitud de **SATINADO** personalizado, donde el vector es de propiedad del cliente o dispone del derecho de uso y no requiere el tratamiento de la imagen. **+200 €**

Solicitud de **SATINADO** personalizado, sin imagen de referencia y en el que solicita un diseño/vector concreto a Profiltek. Solicitud con imagen propiedad del cliente que necesita tratamiento por parte de Profiltek. **+300 €**

*En el caso de necesitar un perfil embellecedor de aluminio para cubrir a modo de remate los escotes o fresados, ver información en "Infotek" pág. 403.

Ver esquemas explicativos de cada caso en INFOTEK (pág. 402).




AS-232 Frontal 2 hojas abatibles (4 hojas independientes). Vidrio templado 6 mm

Anchura (F) cm	Vidrio transparente				Vidrio transparente Satinado			
	Blanco	Plata / Bronce	Plata Alto Brillo	Cromo / Negro	Blanco	Plata / Bronce	Plata Alto Brillo	Cromo / Negro
60-100	700 €	740 €	755 €	785 €	780 €	820 €	835 €	870 €
100-140	730 €	750 €	765 €	795 €	810 €	830 €	845 €	880 €
140-180	760 €	780 €	795 €	825 €	840 €	865 €	880 €	910 €
180-200	790 €	810 €	825 €	855 €	875 €	895 €	910 €	940 €

INCREMENTOS SOBRE TARIFA

Sobre vidrio transparente	
Vidrio especial	+70 €
Vidrio especial Satinado	+160 €
Vidrio Master Carré	+130 €
Teknoclean AS-232	46 €

Apertura interior y exterior. La puerta inferior tiene una altura total de 80 cm.



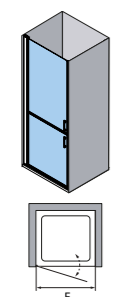
AS-236 Angular 2 hojas abatibles (4 hojas independientes). Vidrio templado 6 mm

Anchura (LI+LD) cm	Vidrio transparente				Vidrio transparente Satinado			
	Blanco	Plata / Bronce	Plata Alto Brillo	Cromo / Negro	Blanco	Plata / Bronce	Plata Alto Brillo	Cromo / Negro
120-150	810 €	830 €	845 €	880 €	895 €	915 €	930 €	960 €
150-200	865 €	885 €	900 €	930 €	945 €	965 €	980 €	1.010 €

INCREMENTOS SOBRE TARIFA

Sobre vidrio transparente	
Vidrio especial	+70 €
Vidrio especial Satinado	+160 €
Vidrio Master Carré	+130 €
Teknoclean AS-236	46 €

La puerta inferior tiene una altura total de 80 cm.



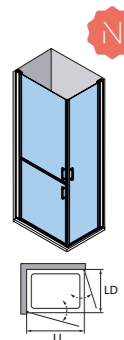
AS-230 Frontal 1 hoja abatible (2 hojas independientes). Vidrio templado 6 mm

Anchura (F) cm	Vidrio transparente				Vidrio transparente Satinado			
	Blanco	Plata / Bronce	Plata Alto Brillo	Cromo / Negro	Blanco	Plata / Bronce	Plata Alto Brillo	Cromo / Negro
50-80	390 €	430 €	445 €	475 €	440 €	480 €	495 €	530 €
80-100	400 €	440 €	455 €	485 €	450 €	490 €	505 €	540 €

INCREMENTOS SOBRE TARIFA

Sobre vidrio transparente	
Vidrio especial	+35 €
Vidrio especial Satinado	+80 €
Vidrio Master Carré	+65 €
Teknoclean AS-230	24 €

Con cierre magnético hay que especificar la apertura en el pedido (interior o exterior). Con cierre solape, la apertura es en ambos sentidos, interior y exterior.

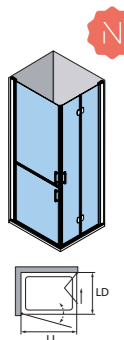


AS-237 1 hoja abatible (2 hojas independientes) + 1 hoja abatible. Vidrio templado 6 mm

Anchura (LI+LD) cm	Vidrio transparente				Vidrio transparente Satinado			
	Blanco	Plata / Bronce	Plata Alto Brillo	Cromo / Negro	Blanco	Plata / Bronce	Plata Alto Brillo	Cromo / Negro
50-100	725 €	895 €	835 €	805 €	825 €	995 €	935 €	905 €
100-150	750 €	925 €	860 €	830 €	850 €	1.025 €	960 €	930 €
150-200	780 €	955 €	895 €	860 €	880 €	1.055 €	995 €	960 €

INCREMENTOS SOBRE TARIFA

Sobre vidrio transparente	
Vidrio especial	+70 €
Vidrio especial Satinado	+160 €
Vidrio Master Carré	+130 €
Teknoclean AS-237	46 €



AS-238 1 hoja abatible (2 hojas independientes) + 2 hojas plegables. Vidrio templado 6 mm

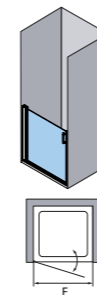
Anchura (LI+LD) cm	Vidrio transparente				Vidrio transparente Satinado			
	Blanco	Plata / Bronce	Plata Alto Brillo	Cromo / Negro	Blanco	Plata / Bronce	Plata Alto Brillo	Cromo / Negro
50-140	1.040 €	1.210 €	1.165 €	1.125 €	1.165 €	1.335 €	1.290 €	1.250 €
140-200	1.095 €	1.265 €	1.220 €	1.180 €	1.220 €	1.390 €	1.345 €	1.305 €

INCREMENTOS SOBRE TARIFA

Sobre vidrio transparente	
Vidrio especial	+105 €
Vidrio especial Satinado	+240 €
Vidrio Master Carré	+195 €
Teknoclean AS-238	60 €

AS-210 1 Hoja abatible.

Vidrio templado 6 mm INCREMENTOS SOBRE TARIFA



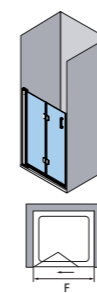
Anchura (F) cm	Vidrio transparente				Vidrio transparente Satinado			
	Blanco	Plata / Bronce	Plata Alto Brillo	Cromo / Negro	Blanco	Plata / Bronce	Plata Alto Brillo	Cromo / Negro
30-50	285 €	325 €	340 €	375 €	310 €	350 €	365 €	395 €
50-70	295 €	335 €	355 €	385 €	320 €	360 €	375 €	405 €
70-100	315 €	360 €	375 €	405 €	340 €	380 €	395 €	425 €

Sobre vidrio transparente	
Vidrio especial	+35 €
Vidrio especial Satinado	+80 €
Vidrio Master Carré	+65 €
Teknoclean AS-210	24 €

Con cierre magnético hay que especificar la apertura en el pedido (interior o exterior). Con cierre solape, la apertura es en ambos sentidos, interior y exterior.

AS-218 Frontal 2 hojas plegables.

Vidrio templado 6 mm INCREMENTOS SOBRE TARIFA



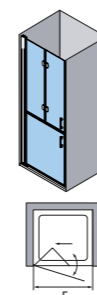
Anchura (F) cm	Vidrio transparente				Vidrio transparente Satinado			
	Blanco	Plata / Bronce	Plata Alto Brillo	Cromo / Negro	Blanco	Plata / Bronce	Plata Alto Brillo	Cromo / Negro
50-80	465 €	495 €	510 €	515 €	515 €	550 €	565 €	570 €
80-90	515 €	550 €	565 €	570 €	570 €	600 €	615 €	620 €

Sobre vidrio transparente	
Vidrio especial	+35 €
Vidrio especial Satinado	+80 €
Vidrio Master Carré	+65 €
Teknoclean AS-218	24 €

Con cierre magnético hay que especificar la apertura en el pedido (interior o exterior). Con cierre solape, la apertura es en ambos sentidos, interior y exterior.

AS-239 1 Hoja abatible inferior + 2 Hojas plegables superiores (2 hojas independientes)

Vidrio templado 6 mm INCREMENTOS SOBRE TARIFA



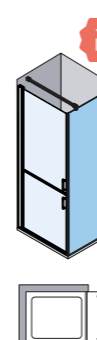
Anchura (F) cm	Vidrio transparente				Vidrio transparente Satinado			
	Blanco	Plata / Bronce	Plata Alto Brillo	Cromo / Negro	Blanco	Plata / Bronce	Plata Alto Brillo	Cromo / Negro
50-80	600 €	640 €	655 €	680 €	600 €	640 €	655 €	680 €
80-100	650 €	695 €	710 €	735 €	650 €	695 €	710 €	735 €

Sobre vidrio transparente	
Vidrio especial	+70 €
Vidrio especial Satinado	+160 €
Vidrio Master Carré	+130 €
Teknoclean AS-239	46 €

La puerta inferior tiene una altura de 80 cm (independientemente si es abatible o plegable). Las hojas plegables se suministran de igual medida. Imprescindible indicar el lado de anclaje en el pedido. Con cierre magnético, especificar el sentido de apertura en el pedido (interior o exterior). Con cierre solape, la apertura es en ambos sentidos (interior y exterior). Pliegue interior con posibilidad de apertura interior y exterior. Se puede solicitar la mampara con la combinación invertida (plegable abajo y abatible arriba) sin incremento de precio.

AS-290 1 Fijo de unión ducha.

Vidrio templado 6 mm INCREMENTOS SOBRE TARIFA



Anchura (L) cm	Vidrio transparente				Vidrio transparente Satinado			
	Blanco	Plata / Bronce	Plata Alto Brillo	Cromo / Negro	Blanco	Plata / Bronce	Plata Alto Brillo	Cromo / Negro
*-70	205 €	225 €	240 €	255 €	255 €	275 €	290 €	305 €
70-90	215 €	235 €	250 €	265 €	265 €	285 €	300 €	315 €
90-100	225 €	245 €	260 €	275 €	275 €	295 €	310 €	325 €
100-110	235 €	255 €	270 €	285 €	285 €	305 €	320 €	335 €
110-120	245 €	265 €	280 €	295 €	295 €	315 €	330 €	345 €
120-160	255 €	275 €	290 €	305 €	305 €	325 €	340 €	355 €

Sobre vidrio transparente	
Vidrio especial	+35 €
Vidrio especial Satinado	+80 €
Vidrio Master Carré	+65 €
Teknoclean AS-290	+24 €

Disponible únicamente para unión con mamparas.

*Medidas mínimas (L) cm		Aluminio	Vidrio transparente
Fijo lateral	Hoja sale de fijo	L de 6,5 a 15	L mayor o igual a 15
	Hoja cierra imán contra fijo	No disponible	L mayor o igual a 12,5
Fijo a continuación	Hoja sale de fijo	L de 6,3 a 11,5	L mayor o igual a 11,5
	Hoja cierra imán contra fijo	No disponible	L mayor o igual a 10

Fijos solo con perfilera de aluminio: 100 €.



Konvert

SOLUTION

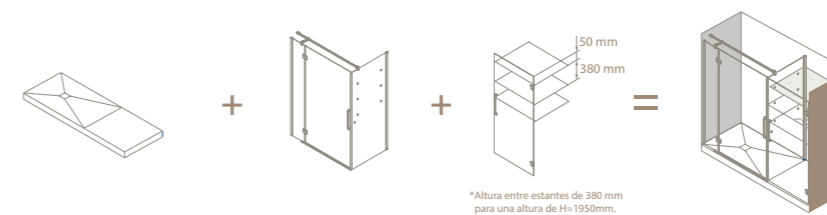
Kit para sustituir bañera por una mampara + plato de ducha + espacio de almacenaje.

Convierte tu antigua bañera en un nuevo espacio de ducha con una amplia zona de almacenaje.

1. Selecciona el acabado y dimensiones de tu plato KONVERT*.
2. Instala tu plato y facilítanos el modelo de mampara y las dimensiones de tu espacio.
3. Instala tu mampara y armario. **Así de fácil, así de rápido.**



* Las configuraciones Konvert (mampara + armario) solo disponibles para el plato Konvert. Se desaconseja el uso de este conjunto para cualquier otro plato que no sea Konvert.



Konvert

SOLUTION

CARACTERÍSTICAS:

- » Mampara frontal con hoja abatible de armario.
- » Vidrio de seguridad de 6 mm de espesor.
- » Armario con dos estantes y tapa en acabado Ácido.
- » Maneta de serie Turín en Cromo Brillo o Negro.
- » Fijo separador del cerramiento de 6 mm y en acabado Ácido.
- » Perfil a pared con compensación hasta 20 mm.
- » Compensación del lateral fijo 20 mm.
- » Equipada con cierre solape.
- » Perfil base acabado Cromo Brillo o Negro.
- » Barra estabilizadora multiposición en Cromo Brillo o Negro.
- » Acabados de perfilería según modelo mampara.

La solución más práctica e ingeniosa para transformar la bañera en una ducha y aprovechar el espacio sobrante para crear una zona de almacenaje sin que ésta última implique la necesidad de obras de albañilería, ya que se fabrica todo con vidrio templado: la mampara y la zona de almacenaje con sus estanterías.

La demanda de sustitución de bañeras por duchas es creciente. PROFILTEK propone una solución versátil, rápida y rentable que se fabrica a medida para adaptarse al espacio disponible.



Antes



Después



1. HIT. Frontal 1 hoja corredera + 1 fija + 1 abatible de armario. · Aluminio acabado Plata Alto Brillo · Vidrio Gris Humo · Decorado Imagik modelo Capitoné · Estantes acabado Ácido · Maneta Turín de serie · Plato Konvert Blanco.



2. NEWGLASS ABATIBLE. Frontal 1 hoja fija + 1 abatible + 1 abatible de armario. · Acabado Cromo Brillo · Vidrio mampara Transparente · Vidrio armario espejo Mirastar · Estantes acabado Ácido · Maneta Turín de serie · Plato Konvert Negro.



1. NEWGLASS PLEGABLE. Frontal 2 hojas plegables+ 1 abatible de armario. · Acabado Negro · Vidrio mampara Transparente · Vidrio armario Ácido · Estantes acabado Ácido · Maneta Turín de serie acabado Negro · Plato Konvert Antracita.



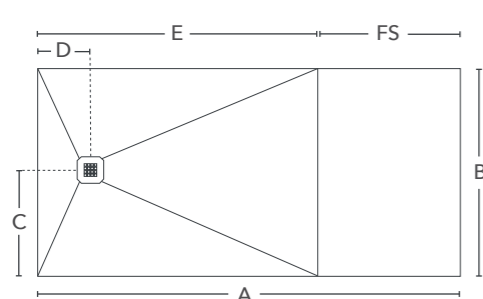
1. ARCOIRIS PLUS PLEGABLE. Frontal 2 hojas plegables+ 1 abatible de armario · Acabado Cromo Brillo · Vidrio mampara Transparente · Vidrio armario Ácido · Estantes acabado Ácido · Maneta Turín de serie · Plato Konvert Blanco.



KONVERT HIT.

Vidrio Gris Humo · Decorado Capitoné · Perfilería Plato Alto Brillo · Estantes acabado Ácido · Plato Konvert Blanco · Maneta Turín de serie.

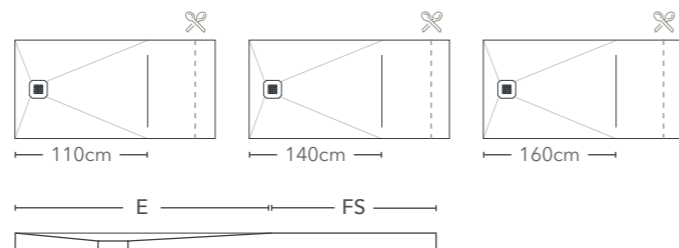
1 SELECCIONA DIMENSIONES Y ACABADOS DE TU PLATO KONVERT.



A= (Mín:140cm, Máx:210cm)
B= 70 / 80 / 90 cm

POSICIÓN DEL DESAGÜE

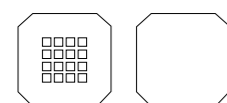
E (cm) ESPACIO DE DUCHA	D (cm)	C (cm)
110	26	B/2
140	36	B/2
160	46	B/2



E= Espacio de ducha. Zona húmeda del plato.
FS= Espacio de armario. Zona seca del plato.

TARIFA PLATO KONVERT - TEXTURA PIEDRA

E (cm) ESPACIO DE DUCHA	FS (cm) ESPACIO DE ARMARIO Min-Máx	A (cm)	B (cm)		
			70	80	90
110	30-100	210			
140	30-70	210	470 €	500 €	590 €
160	30-50	210			

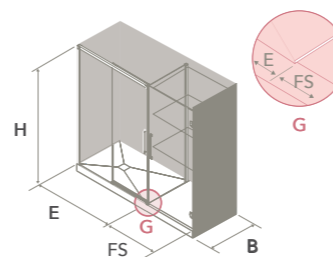


Rejilla Inox de serie	
Rejilla Inox pintada opcional	+5 €
Rejilla de resina opcional	+25 €

Las rejillas opcionales se suministran del mismo color del plato.



2 INSTALA TU PLATO Y FACILÍTANOS LAS DIMENSIONES DE TU ESPACIO



E= Espacio de ducha.
FS= Espacio de Armario.

HIT Tarifa Mampara + Armario Ácido

Vidrio templado 6 mm

E+FS (cm)	Mampara Transparente + Armario Ácido			Mampara Transparente Satinado + Armario Ácido		
	Blanco	Plata	Plata Alto Brillo	Blanco	Plata	Plata Alto Brillo
140-160	1.250 €	1.275 €	1.305 €	1.395 €	1.420 €	1.450 €
160-180	1.275 €	1.300 €	1.330 €	1.420 €	1.445 €	1.475 €
180-210	1.300 €	1.325 €	1.355 €	1.445 €	1.470 €	1.500 €

Plato no incluido en el precio.

INCREMENTOS SOBRE TARIFA

CONDICIONES LOGÍSTICAS ESPECIALES:

- Incremento para vidrios entre 1200 y 1600 mm. Ver foto pág. 402. (Para otras medidas, consultar con Customer Service). **+90 € netos**
- Incremento para guías y perfiles superiores a 2200 mm. **+90 € netos**

ATÍPICA 1: Solicitud de modificación de altura estándar. Solicitud de modificaciones que requieran estudio técnico y desarrollo de planimetría. **+40 €**

ATÍPICA 2: Solicitud de romo. Solicitud de modificación en la distribución de hoja y/o fijo de manera no uniforme. **+60 €**

ATÍPICA 3: Solicitud de formas especiales en el vidrio a modo de escote* o fresado. Uniones para fijación a pared con perfiles "a grados", ver pág. 36. Uniones especiales entre mamparas y/o acoples entre productos en ángulo. Solicitud de vidrio o acrílico con perfilera irregular o con caída. **+120 €**

ATÍPICA 4: Cualquier otro cambio, propuesta de modificación o personalización no recogida en los incrementos anteriores, debe ser consultada y ofertada con antelación con nuestro departamento de Customer Service. **a consultar**

ATÍPICA 5: KONVERT. Solicitud de configuraciones con mamparas y soluciones personalizadas, que requieren estudio y planimetría, no indicadas en tarifa. **+200 €**

DECORADOS ESPECIALES DE IMAGIK O SATINADOS:

Cambio de color y/o posición de **IMAGIK** o posición en **SATINADO**. **+60 €**

Solicitud de **IMAGIK** o **SATINADO** personalizado**, donde la imagen es de propiedad del cliente o dispone del derecho de uso y no requiere el tratamiento de la imagen. **+200 €**

Solicitud de **IMAGIK** o **SATINADO** personalizado, sin imagen de referencia y en el que solicita un diseño/imagen concreta a Profitek. Solicitud con imagen propiedad del cliente que necesita tratamiento por parte de Profitek. **+300 €**

3 ELIGE OTROS ACABADOS OPCIONALES A TU GUSTO

INCREMENTOS:

MAMPARA - Sobre vidrio transparente	
Vidrio especial	+70 €
Vidrio especial Satinado	+160 €
Vidrio Master Carré	+130 €
imagik	+200 €
Teknoclean	+60 €
ARMARIO - Sobre vidrio ácido	
Vidrio especial	SIN COSTE
Vidrio especial Satinado	+35 €
Vidrio Master Carré	+35 €
imagik	+75 €
Espejo Mirastar	+250 €
Estante Ácido	+55 €
Conjunto de maneta Oxford para mampara y armario	+ 160€

*En el caso de necesitar un perfil embellecedor de aluminio para cubrir a modo de remate los escotes o fresados, ver información en "Infotek" pág. 403. **La imagen facilitada deberá tener unos requisitos mínimos de calidad y tamaño para poder ser reproducida por el sistema de impresión IMAGIK, aconsejable diseños en formato vectorial, o imágenes rasterizadas con calidad mínima 300 ppp y tamaño a escala 1:1 a reproducir. En el caso de requerir algún efecto o acabado especial, consultar posibilidades, viabilidad técnica y oferta económica personalizada.

Ver esquemas explicativos de cada caso en INFOTEK (pág. 402).

AVISOS!

- » La tarifa base incluye de serie la tapa del armario con 2 estantes en acabado Ácido, la maneta Turín en acabado Cromo Brillo y la puerta del armario y el separador de espacios en acabado Ácido.
- » Medida mínima de puerta armario FS= 300 mm. Medida máxima de puerta armario FS=1000 mm.
- » Para altura estándar de 1950 mm, distancia entre estantes: 380 mm.
- » La dimensión de los estantes dependerá de la anchura y profundidad del armario.
- » El cierre de la mampara siempre se realizará contra el fijo separador del armario.
- » El corte del plato Konvert solo se puede realizar de largo en la zona del armario (FS). El plato Konvert se fabrica a medida recortando la zona del armario y dejando fija la zona prevista para la colocación de la mampara (E). Se recomienda cortar el plato in situ.
- » Las configuraciones Konvert (mampara + armario) solo están disponibles para el plato Konvert. Profitek no se responsabiliza del uso de este conjunto para cualquier otro plato que no sea Konvert.
- » Las rejillas opcionales (pintada o de resina), salvo que no se indique lo contrario, se suministran del mismo color del plato.
- » Compensación del fijo separador del armario: 20 mm.
- » Para realizar los pedidos de configuraciones Konvert es imprescindible rellenar todas las dimensiones de la hoja de pedido en página 377.
- » Imprescindible indicar el lado del espacio de ducha en el pedido (E).
- » Ver accesorios opcionales de platos en catálogo de platos.
- » **I.V.A. no incluido.**

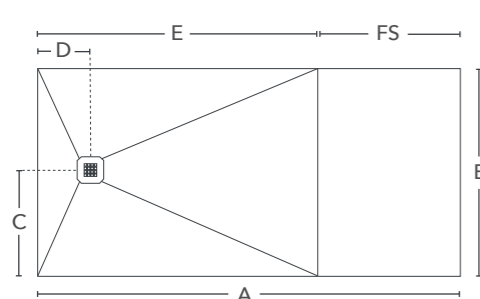
Plazo de entrega del plato Konvert: **7 días hábiles** para todas las dimensiones, colores disponibles, platos con corte y/o con rejilla especial. Plazo de entrega para colores RAL bajo pedido: **14 días hábiles.**



KONVERT NEWGLASS ABATIBLE.

Vidrio mampara Transparente + armario espejo Mirastar · Acabado Cromo · Estantes acabado Ácido · Plato Konvert Negro · Maneta Turín de serie

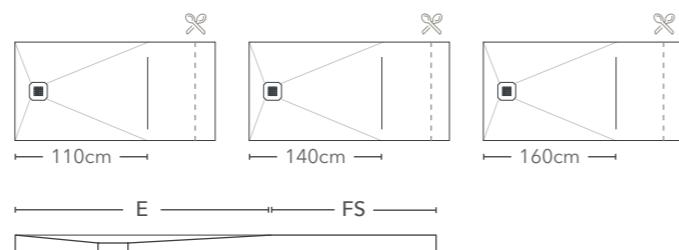
1 SELECCIONA DIMENSIONES Y ACABADOS DE TU PLATO KONVERT.



A= (Mín:140cm, Máx:210cm)
B= 70 / 80 / 90 cm

POSICIÓN DEL DESAGÜE

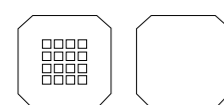
E (cm) ESPACIO DE DUCHA	D (cm)	C (cm)
110	26	B/2
140	36	B/2
160	46	B/2



E= Espacio de ducha. Zona húmeda del plato.
FS= Espacio de armario. Zona seca del plato.

TARIFA PLATO KONVERT - TEXTURA PIEDRA

E (cm) ESPACIO DE DUCHA	FS (cm) ESPACIO DE ARMARIO Min-Máx	A (cm)	B (cm)		
			70	80	90
110	30-100	210			
140	30-70	210	470 €	500 €	590 €
160	30-50	210			



Rejilla Inox de serie

Rejilla Inox pintada opcional

Rejilla de resina opcional

+5 €

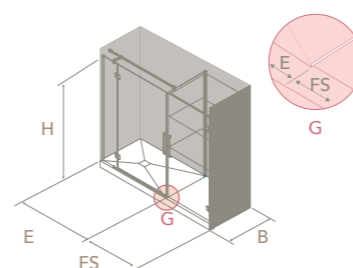
+25 €



Las rejillas opcionales se suministran del mismo color del plato.

Plazo de entrega del plato Konvert: **7 días hábiles** para todas las dimensiones, colores disponibles, platos con corte y/o con rejilla especial.
Plazo de entrega para colores RAL bajo pedido: **14 días hábiles**.

2 INSTALA TU PLATO Y FACILÍTANOS LAS DIMENSIONES DE TU ESPACIO



E= Espacio de ducha.
FS= Espacio de Armario.

NEWGLASS ABATIBLE Tarifa Mampara + Armario Ácido

Vidrio templado 6 mm

E+FS (cm)	Mampara Transparente + Armario Ácido	Mampara Transparente Satinado + Armario Ácido
	Cromo / Negro	Cromo / Negro
140-160	1.530 €	1.675 €
160-180	1.555 €	1.700 €
180-210	1.580 €	1.725 €

Plato no incluido en el precio.

INCREMENTOS SOBRE TARIFA

CONDICIONES LOGÍSTICAS ESPECIALES:

- Incremento para vidrios entre 1200 y 1600 mm. Ver foto pág. 402. (Para otras medidas, consultar con Customer Service). **+90 € netos**
- Incremento para guías y perfiles superiores a 2200 mm. **+90 € netos**

ATÍPICA 1: Solicitud de modificación de altura estándar. Solicitud de modificaciones que requieran estudio técnico y desarrollo de planimetría. **+40 €**

ATÍPICA 2: Solicitud de romo. Solicitud de modificación en la distribución de hoja y/o fijo de manera no uniforme. **+60 €**

ATÍPICA 3: Solicitud de formas especiales en el vidrio a modo de escote* o fresado. Uniones para fijación a pared con perfiles "a grados", ver pág. 36. Uniones especiales entre mamparas y/o acoples entre productos en ángulo. Solicitud de vidrio o acrílico con perfilera irregular o con caída. **+120 €**

ATÍPICA 4: Cualquier otro cambio, propuesta de modificación o personalización no recogida en los incrementos anteriores, debe ser consultada y ofertada con antelación con nuestro departamento de Customer Service. **a consultar**

ATÍPICA 5: KONVERT. Solicitud de configuraciones con mamparas y soluciones personalizadas, que requieren estudio y planimetría, no indicadas en tarifa. **+200 €**

DECORADOS ESPECIALES DE IMAGIK O SATINADOS:

Cambio de color y/o posición de **IMAGIK** o posición en **SATINADO**. **+60 €**

Solicitud de **IMAGIK** o **SATINADO** personalizado**, donde la imagen es de propiedad del cliente o dispone del derecho de uso y no requiere el tratamiento de la imagen. **+200 €**

Solicitud de **IMAGIK** o **SATINADO** personalizado, sin imagen de referencia y en el que solicita un diseño/imagen concreta a Profitek. Solicitud con imagen propiedad del cliente que necesita tratamiento por parte de Profitek. **+300 €**

3 ELIGE OTROS ACABADOS OPCIONALES A TU GUSTO

INCREMENTOS:

MAMPARA - Sobre vidrio transparente	
Vidrio especial	+70 €
Vidrio especial Satinado	+160 €
Vidrio Master Carré	+130 €
imagik	+200 €
Teknoclean	+60 €
ARMARIO - Sobre vidrio ácido	
Vidrio especial	SIN COSTE
Vidrio especial Satinado	+35 €
Vidrio Master Carré	+35 €
imagik	+75 €
Espejo Mirastar	+250 €
Estante Ácido	+55 €
Conjunto de maneta Oxford para mampara y armario	+ 160€

*En el caso de necesitar un perfil embellecedor de aluminio para cubrir a modo de remate los escotes o fresados, ver información en "Infotek" pág. 403. **La imagen facilitada deberá tener unos requisitos mínimos de calidad y tamaño para poder ser reproducida por el sistema de impresión IMAGIK, aconsejable diseños en formato vectorial, o imágenes rasterizadas con calidad mínima 300 ppp y tamaño a escala 1:1 a reproducir. En el caso de requerir algún efecto o acabado especial, consultar posibilidades, viabilidad técnica y oferta económica personalizada.

Ver esquemas explicativos de cada caso en INFOTEK (pág. 402).

AVISOS!

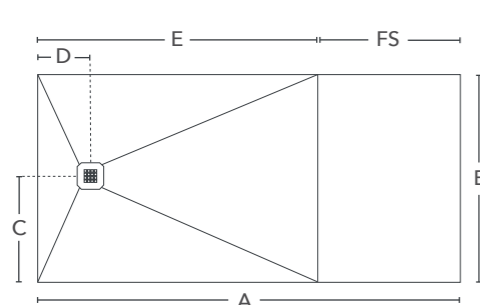
- » Solo disponible para vidrios de 6 mm.
- » La tarifa base incluye de serie la tapa del armario con 2 estantes en acabado Ácido, la maneta Turín en acabado Cromo Brillo o Negro y la puerta del armario y el separador de espacios en acabado Ácido.
- » Medida mínima de puerta armario FS= 300 mm. Medida máxima de puerta armario FS=1000 mm.
- » Para altura estándar de 1950 mm, distancia entre estantes: 380 mm.
- » La dimensión de los estantes dependerá de la anchura y profundidad del armario.
- » El cierre de la mampara siempre se realizará contra el fijo separador del armario.
- » El corte del plato Konvert solo se puede realizar de largo en la zona del armario (FS). El plato Konvert se fabrica a medida recortando la zona del armario y dejando fija la zona prevista para la colocación de la mampara (E). Se recomienda cortar el plato in situ.
- » Compensación del fijo separador del armario: 20 mm.
- » Las configuraciones Konvert (mampara + armario) solo están disponibles para el plato Konvert. Profitek no se responsabiliza del uso de este conjunto para cualquier otro plato que no sea Konvert.
- » Las rejillas opcionales (pintada o de resina), salvo que no se indique lo contrario, se suministran del mismo color del plato.
- » Fabricación mínima de fijo de la mampara: 250 mm.
- » Para realizar los pedidos de configuraciones Konvert es imprescindible rellenar todas las dimensiones de la hoja de pedido en página 377.
- » Imprescindible indicar el lado del espacio de ducha en el pedido (E).
- » Ver accesorios opcionales de platos en catálogo de platos.
- » **I.V.A. no incluido.**



KONVERT NEWGLASS PLEGABLE.

Vidrio mampara Transparente + armario Ácido · Acabado Cromo · Estantes acabado Ácido · Plato Konvert Negro · Maneta Turín de serie

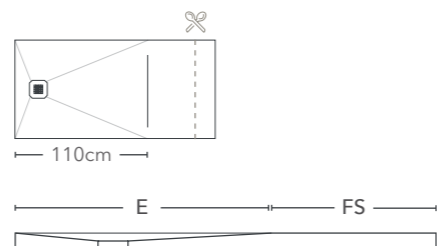
1 SELECCIONA DIMENSIONES Y ACABADOS DE TU PLATO KONVERT.



A= (Mín:140cm, Máx:210cm)
B= 70 / 80 / 90 cm

POSICIÓN DEL DESAGÜE

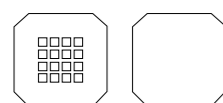
E (cm) ESPACIO DE DUCHA	D (cm)	C (cm)
110	26	B/2



E= Espacio de ducha. Zona húmeda del plato.
FS= Espacio de armario. Zona seca del plato.

TARIFA PLATO KONVERT - TEXTURA PIEDRA

E (cm) ESPACIO DE DUCHA	FS (cm) ESPACIO DE ARMARIO Min-Máx	A (cm)	B (cm)		
			70	80	90
110	30-100	210	470 €	500 €	590 €



Rejilla Inox de serie

Rejilla Inox pintada opcional

Rejilla de resina opcional

+5 €

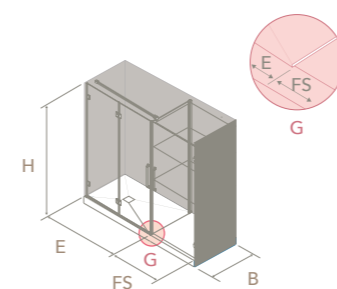
+25 €



Las rejillas opcionales se suministran del mismo color del plato.

Plazo de entrega del plato Konvert: **7 días hábiles** para todas las dimensiones, colores disponibles, platos con corte y/o con rejilla especial.
Plazo de entrega para colores RAL bajo pedido: **14 días hábiles**.

2 INSTALA TU PLATO Y FACILÍTANOS LAS DIMENSIONES DE TU ESPACIO



E= Espacio de ducha.
FS= Espacio de Armario.

NEWGLASS PLEGABLE Tarifa Mampara + Armario Ácido

Vidrio templado 6 mm

E+FS (cm)	Mampara Transparente + Armario Ácido	Mampara Transparente Satinado + Armario Ácido
	Cromo / Negro	Cromo / Negro
140-160	1.650 €	1.840 €
160-180	1.675 €	1.865 €
180-210	1.700 €	1.890 €

Plato no incluido en el precio.
Ancho máximo puerta abatible 1100mm.

INCREMENTOS SOBRE TARIFA

CONDICIONES LOGÍSTICAS ESPECIALES:

- Incremento para vidrios entre 1200 y 1600 mm. Ver foto pág. 402. (Para otras medidas, consultar con Customer Service). **+90 € netos**
- Incremento para guías y perfiles superiores a 2200 mm. **+90 € netos**

ATÍPICA 1: Solicitud de modificación de altura estándar. Solicitud de modificaciones que requieran estudio técnico y desarrollo de planimetría. **+40 €**

ATÍPICA 2: Solicitud de romo. Solicitud de modificación en la distribución de hoja y/o fijo de manera no uniforme. **+60 €**

ATÍPICA 3: Solicitud de formas especiales en el vidrio a modo de escote* o fresado. Uniones para fijación a pared con perfiles "a grados", ver pág. 36. Uniones especiales entre mamparas y/o acoples entre productos en ángulo. Solicitud de vidrio o acrílico con perfilera irregular o con caída. **+120 €**

ATÍPICA 4: Cualquier otro cambio, propuesta de modificación o personalización no recogida en los incrementos anteriores, debe ser consultada y ofertada con antelación con nuestro departamento de Customer Service. **a consultar**

ATÍPICA 5: KONVERT. Solicitud de configuraciones con mamparas y soluciones personalizadas, que requieren estudio y planimetría, no indicadas en tarifa. **+200 €**

DECORADOS ESPECIALES DE IMAGIK O SATINADOS:

Cambio de color y/o posición de **IMAGIK** o posición en **SATINADO**. **+60 €**

Solicitud de **IMAGIK** o **SATINADO** personalizado**, donde la imagen es de propiedad del cliente o dispone del derecho de uso y no requiere el tratamiento de la imagen. **+200 €**

Solicitud de **IMAGIK** o **SATINADO** personalizado, sin imagen de referencia y en el que solicita un diseño/imagen concreta a Profiltek. Solicitud con imagen propiedad del cliente que necesita tratamiento por parte de Profiltek. **+300 €**

AVISOS!

- » Solo disponible para vidrios de 6 mm.
- » La tarifa base incluye de serie la tapa del armario con 2 estantes en acabado Ácido, la maneta Turín en acabado Cromo Brillo o Negro y la puerta del armario y el separador de espacios en acabado Ácido.
- » Medida mínima de puerta armario FS= 300 mm. Medida máxima de puerta armario FS=100 cm.
- » Para altura estándar de 1950 mm, distancia entre estantes: 380 mm.
- » La dimensión de los estantes dependerá de la anchura y profundidad del armario.
- » El cierre de la mampara siempre se realizará contra el fijo separador del armario.
- » El corte del plato Konvert solo se puede realizar de largo en la zona del armario (FS). El plato Konvert se fabrica a medida recortando la zona del armario y dejando fija la zona prevista para la colocación de la mampara (E). Se recomienda cortar el plato in situ.
- » Las configuraciones Konvert (mampara + armario) solo están disponibles para el plato Konvert. Profiltek no se responsabiliza del uso de este conjunto para cualquier otro plato que no sea Konvert.
- » Las rejillas opcionales (pintada o de resina), salvo que no se indique lo contrario, se suministran del mismo color del plato.
- » Compensación del fijo separador del armario: 20 mm.
- » Para realizar los pedidos de configuraciones Konvert es imprescindible rellenar todas las dimensiones de la hoja de pedido en página 377.
- » Imprescindible indicar el lado del espacio de ducha en el pedido (E).
- » Ver accesorios opcionales de platos en catálogo de platos.
- » **I.V.A. no incluido.**

3 ELIGE OTROS ACABADOS OPCIONALES A TU GUSTO

INCREMENTOS:

MAMPARA - Sobre vidrio transparente	
Vidrio especial	+70 €
Vidrio especial Satinado	+160 €
Vidrio Master Carré	+130 €
imagik	+200 €
Teknoclean	+60 €
ARMARIO - Sobre vidrio ácido	
Vidrio especial	SIN COSTE
Vidrio especial Satinado	+35 €
Vidrio Master Carré	+35 €
imagik	+75 €
Espejo Mirastar	+250 €
Estante Ácido	+55 €
Conjunto de maneta Oxford para mampara y armario	+ 160€

*En el caso de necesitar un perfil embellecedor de aluminio para cubrir a modo de remate los escotes o fresados, ver información en "Infotek" pág. 403. **La imagen facilitada deberá tener unos requisitos mínimos de calidad y tamaño para poder ser reproducida por el sistema de impresión IMAGIK, aconsejable diseños en formato vectorial, o imágenes rasterizadas con calidad mínima 300 ppp y tamaño a escala 1:1 a reproducir. En el caso de requerir algún efecto o acabado especial, consultar posibilidades, viabilidad técnica y oferta económica personalizada.

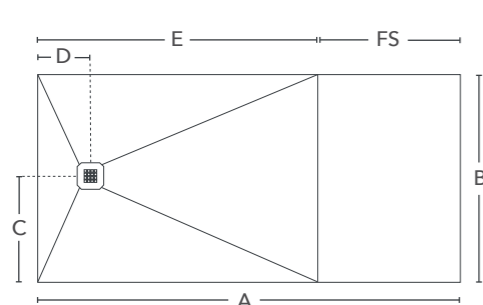
Ver esquemas explicativos de cada caso en INFOTEK (pág. 402).



KONVERT ARCOIRIS PLUS PLEGABLE.

Vidrio mampara Transparente + armario Ácido · Acabado Cromo · Estantes acabado Ácido · Plato Konvert Blanco · Maneta Turín de serie

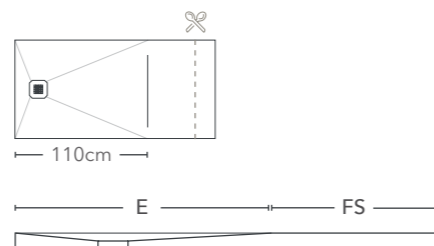
1 SELECCIONA DIMENSIONES Y ACABADOS DE TU PLATO KONVERT.



A= (Mín:140cm, Máx:210cm)
B= 70 / 80 / 90 cm

POSICIÓN DEL DESAGÜE

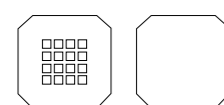
E (cm) ESPACIO DE DUCHA	D (cm)	C (cm)
110	26	B/2



E= Espacio de ducha. Zona húmeda del plato.
FS= Espacio de armario. Zona seca del plato.

TARIFA PLATO KONVERT - TEXTURA PIEDRA

E (cm) ESPACIO DE DUCHA	FS (cm) ESPACIO DE ARMARIO Min-Máx	A (cm)	B (cm)		
			70	80	90
110	30-100	210	470 €	500 €	590 €



Rejilla Inox de serie

Rejilla Inox pintada opcional

Rejilla de resina opcional

+5 €

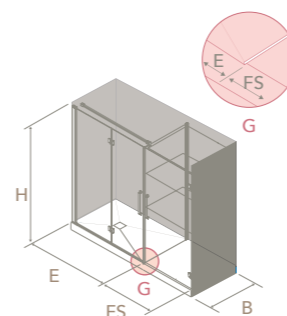
+25 €



Las rejillas opcionales se suministran del mismo color del plato.

Plazo de entrega del plato Konvert: **7 días hábiles** para todas las dimensiones, colores disponibles, platos con corte y/o con rejilla especial.
Plazo de entrega para colores RAL bajo pedido: **14 días hábiles**.

2 INSTALA TU PLATO Y FACILÍTANOS LAS DIMENSIONES DE TU ESPACIO



E= Espacio de ducha.
FS= Espacio de Armario.

ARCOIRIS PLUS PLEGABLE Tarifa Mampara + Armario Ácido

Vidrio templado 6 mm

E+FS (cm)	Mampara Transparente + Armario Ácido				Mampara Transparente Satinado + Armario Ácido			
	Blanco	Plata	Plata Alto Brillo	Cromo / Negro	Blanco	Plata	Plata Alto Brillo	Cromo / Negro
140-160	1.485 €	1.550 €	1.590 €	1.620 €	1.630 €	1.695 €	1.735 €	1.765 €
160-180	1.510 €	1.575 €	1.615 €	1.645 €	1.655 €	1.720 €	1.760 €	1.790 €
180-210	1.535 €	1.600 €	1.640 €	1.670 €	1.680 €	1.745 €	1.785 €	1.815 €

Plato no incluido en el precio.

INCREMENTOS SOBRE TARIFA

CONDICIONES LOGÍSTICAS ESPECIALES:

- Incremento para vidrios entre 1200 y 1600 mm. Ver foto pág. 402. (Para otras medidas, consultar con Customer Service). **+90 € netos**
- Incremento para guías y perfiles superiores a 2200 mm. **+90 € netos**

ATÍPICA 1: Solicitud de modificación de altura estándar. Solicitud de modificaciones que requieran estudio técnico y desarrollo de planimetría. **+40 €**

ATÍPICA 2: Solicitud de romo. Solicitud de modificación en la distribución de hoja y/o fijo de manera no uniforme. **+60 €**

ATÍPICA 3: Solicitud de formas especiales en el vidrio a modo de escote* o fresado. Uniones para fijación a pared con perfiles "a grados", ver pág. 36. Uniones especiales entre mamparas y/o acoples entre productos en ángulo. Solicitud de vidrio o acrílico con perfilera irregular o con caída. **+120 €**

ATÍPICA 4: Cualquier otro cambio, propuesta de modificación o personalización no recogida en los incrementos anteriores, debe ser consultada y ofertada con antelación con nuestro departamento de Customer Service. **a consultar**

ATÍPICA 5: KONVERT. Solicitud de configuraciones con mamparas y soluciones personalizadas, que requieren estudio y planimetría, no indicadas en tarifa. **+200 €**

DECORADOS ESPECIALES DE IMAGIK O SATINADOS:

Cambio de color y/o posición de **IMAGIK** o posición en **SATINADO**. **+60 €**

Solicitud de **IMAGIK** o **SATINADO** personalizado**, donde la imagen es de propiedad del cliente o dispone del derecho de uso y no requiere el tratamiento de la imagen. **+200 €**

Solicitud de **IMAGIK** o **SATINADO** personalizado, sin imagen de referencia y en el que solicita un diseño/imagen concreta a Profiltek. Solicitud con imagen propiedad del cliente que necesita tratamiento por parte de Profiltek. **+300 €**

3 ELIGE OTROS ACABADOS OPCIONALES A TU GUSTO

INCREMENTOS:

MAMPARA - Sobre vidrio transparente	
Vidrio especial	+70 €
Vidrio especial Satinado	+160 €
Vidrio Master Carré	+130 €
imagik	+200 €
Teknoclean	+60 €
ARMARIO - Sobre vidrio ácido	
Vidrio especial	SIN COSTE
Vidrio especial Satinado	+35 €
Vidrio Master Carré	+35 €
imagik	+75 €
Espejo Mirastar	+250 €
Estante Ácido	+55 €
Conjunto de maneta Oxford para mampara y armario	+ 160€

*En el caso de necesitar un perfil embellecedor de aluminio para cubrir a modo de remate los escotes o fresados, ver información en "Infotek" pág. 403. **La imagen facilitada deberá tener unos requisitos mínimos de calidad y tamaño para poder ser reproducida por el sistema de impresión IMAGIK, aconsejable diseños en formato vectorial, o imágenes rasterizadas con calidad mínima 300 ppp y tamaño a escala 1:1 a reproducir. En el caso de requerir algún efecto o acabado especial, consultar posibilidades, viabilidad técnica y oferta económica personalizada.

Ver esquemas explicativos de cada caso en INFOTEK (pág. 402).

AVISOS!

- La tarifa base incluye de serie la tapa del armario con 2 estantes en acabado Ácido, la maneta Turín en acabado Cromo Brillo o Negro y la puerta del armario y el separador de espacios en acabado Ácido.
- Medida mínima de puerta armario FS= 300 mm. Medida máxima de puerta armario FS=1000 mm.
- Para altura estándar de 1950 mm, distancia entre estantes: 380 mm.
- La dimensión de los estantes dependerá de la anchura y profundidad del armario.
- El cierre de la mampara siempre se realizará contra el fijo separador del armario.
- El corte del plato Konvert solo se puede realizar de largo en la zona del armario (FS). El plato Konvert se fabrica a medida recortando la zona del armario y dejando fija la zona prevista para la colocación de la mampara (E). Se recomienda cortar el plato in situ.
- Compensación del fijo separador del armario: 20 mm.
- Las configuraciones Konvert (mampara + armario) solo están disponibles para el plato Konvert. Profiltek no se responsabiliza del uso de este conjunto para cualquier otro plato que no sea Konvert.
- Las rejillas opcionales (pintada o de resina), salvo que no se indique lo contrario, se suministran del mismo color del plato.
- Para realizar los pedidos de configuraciones Konvert es imprescindible rellenar todas las dimensiones de la hoja de pedido en página 377.
- Imprescindible indicar el lado del espacio de ducha en el pedido (E).
- Ver accesorios opcionales de platos en catálogo de platos.
- I.V.A. no incluido.**

ACABADOS DISPONIBLES

VIDRIO TEMPLADO 6 mm

VIDRIOS DE TARIFA BASE



Transparente



Transparente con Satinado*

VIDRIOS CON INCREMENTO SOBRE TARIFA BASE

Vidrio Especial



Ácido



Carglass



Azul



Gris Humo

Vidrio Especial Satinado*



Azul con Satinado*



Gris Humo con Satinado*

Master Carré



Master Carré

imagik



Impresión digital Imagik**

Mirastar



Mirastar

* Ver opciones de vidrio Satinado en pág. 40. Posibilidad de Satinados personalizados.
** Ver variedad de decorados en Decorador Virtual online.

PERFILERÍA



Blanco



Plata



Plata Alto Brillo



Cromo Brillo



Negro

	Blanco	Plata	Plata Alto Brillo	Cromo	Negro
HIT	✓	✓	✓		
NEWGLASS				✓	✓
ARCOIRIS PLUS	✓	✓	✓	✓	✓

ACCESORIOS

De serie



Maneta Turin



Maneta Turin



Maneta Oxford



Maneta Oxford

HOJA DE MEDICIÓN

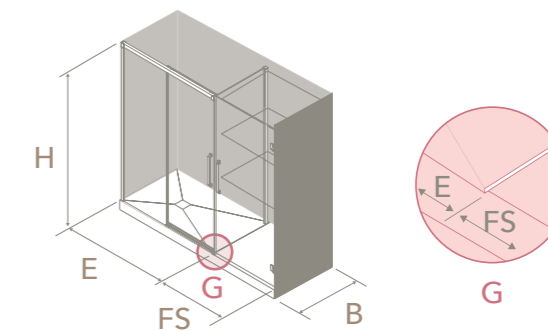
HIT CORREDERA

E	
FS	

B	
H	

Indicar lado del espacio de ducha (E):

Izq Dcha



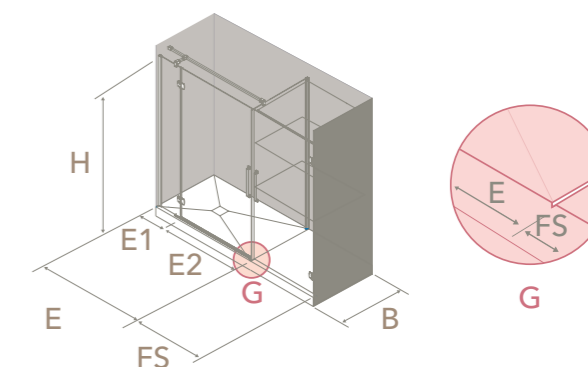
NEWGLASS ABATIBLE

E1	
E2	
FS	

B	
H	

Indicar lado del espacio de ducha (E):

Izq Dcha



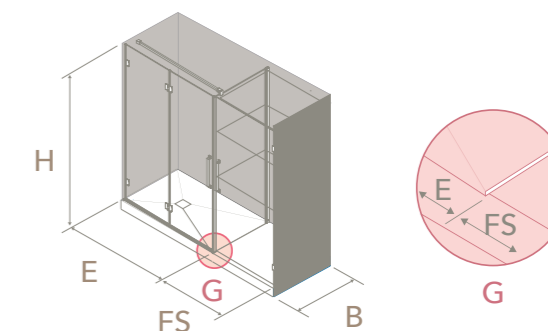
NEWGLASS PLEGABLE

E	
FS	

B	
H	

Indicar lado del espacio de ducha (E):

Izq Dcha



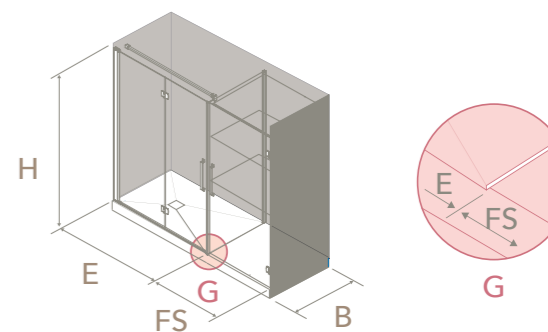
ARCOIRIS PLUS PLEGABLE

E	
FS	

B	
H	

Indicar lado del espacio de ducha (E):

Izq Dcha



Cotas en mm.



IMAGIK

Un mundo de posibilidades a tu alcance


CARACTERÍSTICAS

- » Impresión con 6 colores CMYK+Blanco+Verde (CMYKWG).
- » Impresión con tintas cerámicas.
- » Resolución máxima de impresión utilizada 1440dpi.
- » Impresión sobre vidrio Transparente, Azul y Gris Humo.
- » Posibilidad de decorados personalizados. Consultar factibilidad, presupuesto y plazos a Profiltek.
- » Continuidad de las gráficas independientemente del número de hojas y tamaño de los solapes de cada modelo de mampara.
- » Resistencia al rayado.
- » Posibilidad de selección entre múltiples opciones de color.
- » Aplicación de la impresión en distintas posiciones de la mampara en función del tipo de gráfica.

AHORA DISPONIBLE
IMPRESIÓN SOBRE VIDRIO
GRIS HUMO Y AZUL

PALETA DE COLORES

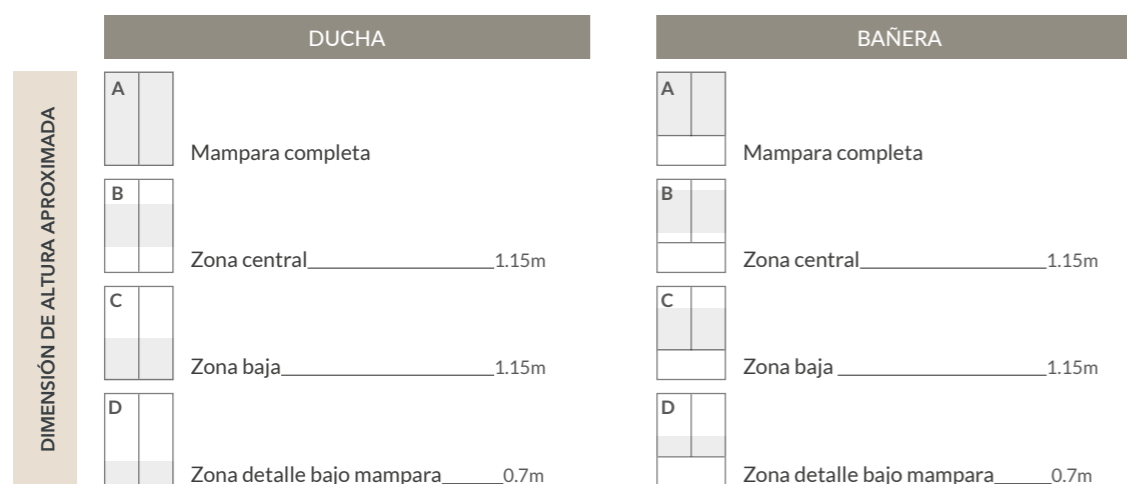
IMAGIK ofrece al cliente la posibilidad de elegir distintas alternativas dentro de cada una de las variables que intervienen: PALETA DE COLORES y ÁREA DE IMPRESIÓN. De ese modo, el cliente dispone de numerosas opciones para decorar la mampara tal y como la desea.



Tintas disponibles para vidrio Gris Humo: ref.01 y 02. / Tintas disponibles para vidrio Azul: ref.01 y 11.

POSIBLES ÁREAS DE IMPRESIÓN

IMAGIK permite aplicar el diseño elegido de cualquiera de nuestras temáticas en distintas zonas de la mampara. En función de las características de la gráfica seleccionada por el cliente, es posible integrar el diseño en la parte media, inferior y superior, o incluso en la totalidad del vidrio.



AVISOS!


- » Imagik no está disponible para la serie PMR ni Novamas.
- » La impresión digital se realiza por la parte interior del vidrio de la mampara.
- » No se ofrece impresión digital en modelos de mamparas curvas.
- » Las gráficas se aplicarán de izquierda a derecha según la configuración y modelo de mampara seleccionado (vista desde el exterior de la mampara).
- » Para poder imprimir un vidrio, éste debe de tener más de 200 mm de ancho. Para el resto de limitaciones, acogerse a las propias de cada serie o modelo de mampara.
- » Las dimensiones de las áreas de impresión son aproximadas.
- » Los colores mostrados en las gráficas del catálogo o web son meramente orientativos. Al tratarse de aplicaciones de colores traslúcidos, los tonos pueden verse modificados por varios factores, como el grado de traslucidez propia de cada color, la tonalidad del fondo donde está aplicado el diseño o la intensidad de luz del ambiente delante o detrás del vidrio.
- » Todos los diseños de este catálogo están disponibles tanto para bañera como para ducha, excepto SILUETAS y RELAX que sólo se ofrecen en ducha.
- » Todo lo no contemplado en catálogo, se entenderá como mamparas especiales, con un presupuesto y plazo de entrega específico comunicado desde Profiltek.

APLICACIÓN DE LA IMAGEN EN LA MAMPARA

Cuando se plasma una imagen en una mampara, no se imprime completa, sino una porción concreta de esta. Dicha porción viene determinada por el área de impresión del diseño, que puede ser A, B, C o D, y por el ancho (F) de la mampara solicitada por el cliente. Dependiendo de estos factores, se representará más o menos zona de la imagen. Es importante saber que, como criterio general, en la tecnología IMAGIK, el origen de impresión de los distintos diseños de imagen se realiza siempre comenzando por el primer vidrio de la parte izquierda de la mampara, visto desde el exterior, independientemente de la configuración elegida.

TENGA EN CUENTA QUE

- » El fondo azul de las gráficas representa vidrio transparente. Ver ejemplo 1. Las gráficas tipo A se imprimen desde la parte inferior del vidrio cubriendo la totalidad de la mampara. Ver ejemplo 2.
- » La impresión digital en las mamparas Moon, Vita, Steel, Vetro, Cristaldux, Wind, Nell, Ecodux, Hit, Take, Dasha, Elma y Keisy muestra un solape entre las hojas, lo que genera un efecto visual que hace que la zona solapada impresa aparezca más oscurecida. Esto se debe a la interposición de zonas con colores traslúcidos. Ver ejemplo 3.
- » El tamaño en altura de la zona impresa denominada como "A", "B", "C" y "D" es el mismo para bañera que para ducha. Ver ejemplo 4.
- » En el caso de las gráficas Relax y Siluetas, no se ofrecen alturas especiales inferiores a 1800 mm. Estas gráficas sólo están disponibles en mamparas para ducha. Ver ejemplo 5.
- » Ten en cuenta que la continuidad puede quedar interrumpida por el espacio que ocupan los perfiles de aluminio. En este caso, la impresión digital NO tiene en cuenta los espacios de vidrio que quedan ocultos por la perfilaría.
- » En el caso de gráficas con grandes masas de color, puede surgir un efecto denominado "campo de fútbol". Un efecto normal, donde puede apreciarse ligeramente las pasadas de los cabezales de impresión.




Gama diseños

TEXTURE PUNTS



A B Ref. TEX-09-01

*El fondo azul de las gráficas representa vidrio transparente.



Escala real

TEXTURE PARALEL



A B Ref. TEX-10-18




Escala real

TEXTURE HEXA



A B Ref. TEX-11-08




Escala real

COLECCIÓN COMPLETA EN EL DECORADOR VIRTUAL 3.0

TEXTURE ISOMETRIC



A B Ref. TEX-12-04




Escala real

TEXTURE NET



A B Ref. TEX-13-20




Escala real

TEXTURE TISSUE



A B Ref. TEX-02-03



Escala real

Gama diseños

TEXTURE DROP



*No está disponible en 06 o 07.




Escala real

COLECCIÓN COMPLETA EN EL DECORADOR VIRTUAL 3.0




TEXTURE CAPITONÉ



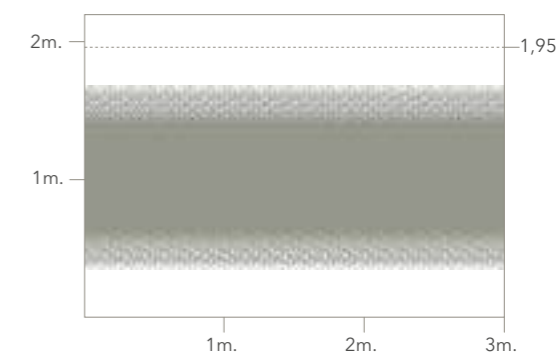
Escala real

TEXTURE DENIM

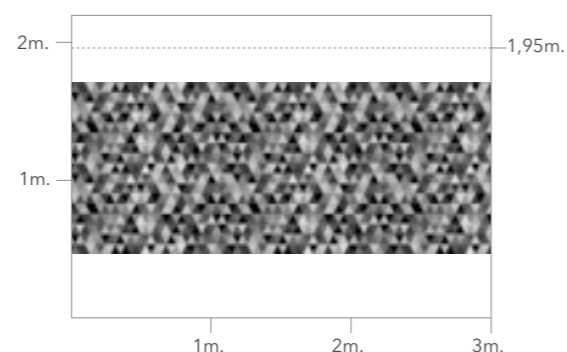


Escala real


TEXTURE GUM



TEXTURE MOSAIC



TEXTURE TILES



Gama diseños

NATURAL ZEN



D Ref. NA-06-004



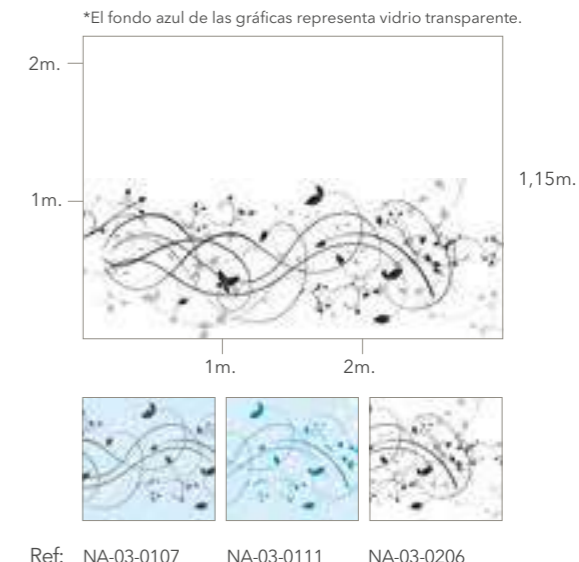
COLECCIÓN COMPLETA EN EL DECORADOR VIRTUAL 3.0



NATURAL ENREDO



B C Ref. NA-03-0206



NATURAL PIEDRAS



D Ref. NA-01-001



NATURAL NUBES



A Ref. NA-14-054



NATURAL PRADO



C Ref. NA-04-002



NATURAL RELAX

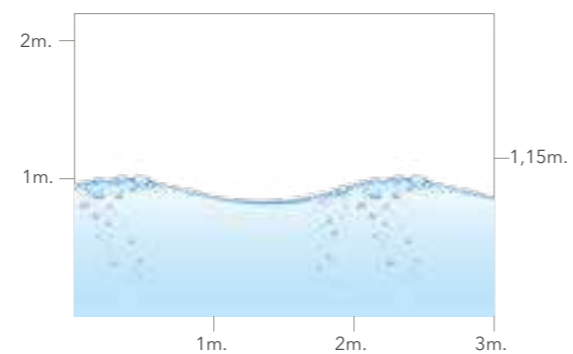


A Ref. NA-07-005



Gama diseños

NATURAL MAREA




COLECCIÓN COMPLETA EN EL DECORADOR VIRTUAL 3.0

NATURAL BAMBÚ



NATURAL BRUMA



NATURAL OCEAN



NATURAL CALM



NATURAL STONE



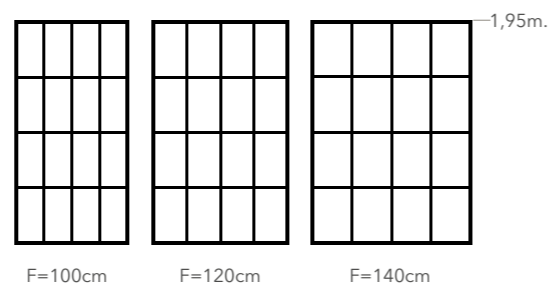
Gama diseños

COSMOPOLITA FABRIK I



A Ref. COS-16-72

*Disponible únicamente para fijos OV y OT.

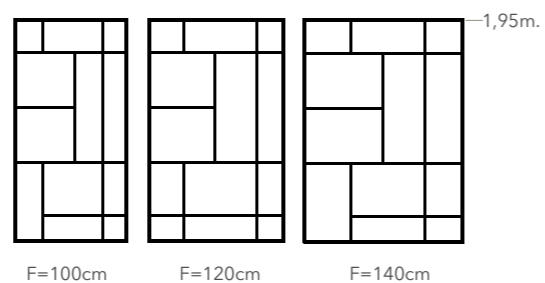


COSMOPOLITA FABRIK II



A Ref. COS-17-72

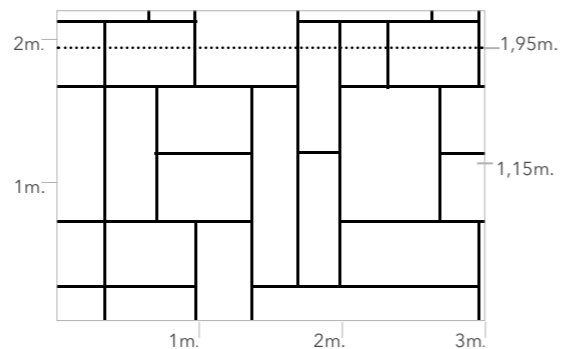
*Disponible únicamente para fijos OV y OT.



COSMOPOLITA FABRIK III



A Ref. COS-18-72



COLECCIÓN COMPLETA EN EL DECORADOR VIRTUAL 3.0

COSMOPOLITA SKETCH



C Ref. COS-04-02



COSMOPOLITA SILUETAS



A Ref. COS-01-006

*Este diseño solo está disponible en ducha.
*El fondo azul de las gráficas representa vidrio transparente.



COSMOPOLITA MANHATTAN

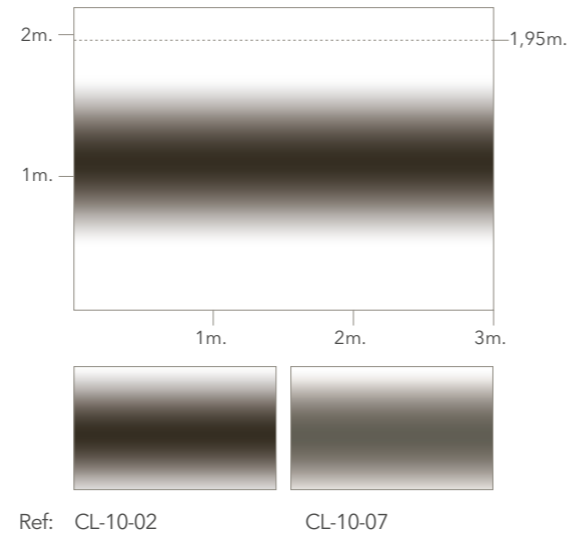


C Ref. COS-03-02



Gama diseños

CLASIK FOG



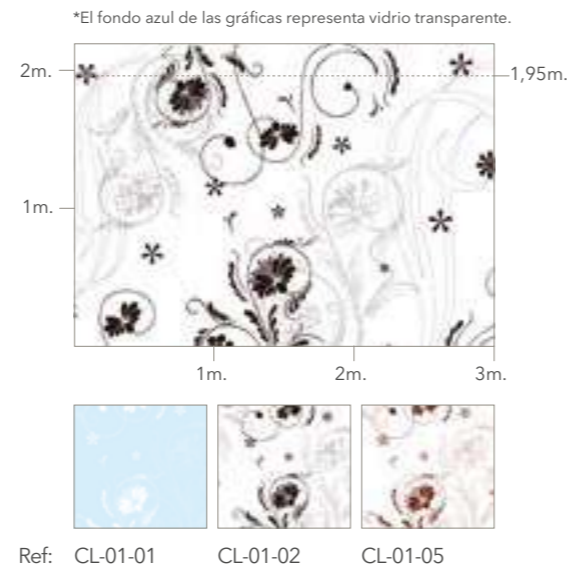
COLECCIÓN COMPLETA EN EL DECORADOR VIRTUAL 3.0



FASHION CHICAS



CLASIK VINTAGE



FOREVER COLECCIÓN

TREND



DOTS



FASHION TYPE




TRIANGLE



ORGANIC




ARROW



MEDIUM



DIGIT



RAYAS




BOLD



WHOLE



DEGRADÉ



BARROK




ITALIC



MALLA



SPLASH



VOLUTAS



REGULAR



LIGHT



MARIPOSAS





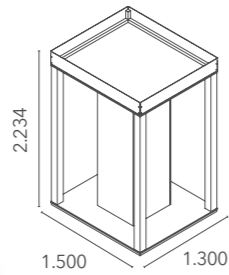
INFC Ték

- 398** Sistemas de exposición
- 400** Barras estabilizadoras
- 402** Casos de mamparas atípicas
- 402** Embalaje especial
- 403** Perfil embellecedor
- 404** Vídeos de instalación de mamparas
- 406** Toma de medidas
- 408** Perfiles complementarios
- 410** Limpieza y mantenimiento de mamparas
- 411** Hoja de pedido
- 412** Condiciones generales de venta

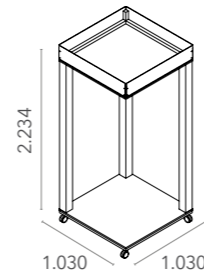
Sistemas de exposición

EXPOSITORES TIPO ISLA

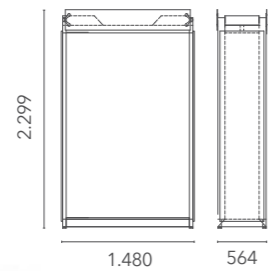
EI4F



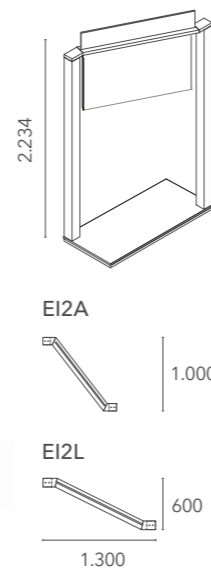
EI3



EI2F



EI2L

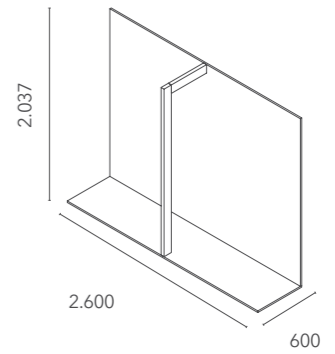


EI2A

* Cotas en mm.

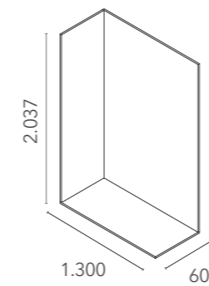
EXPOSITORES TIPO PARED

EP2L

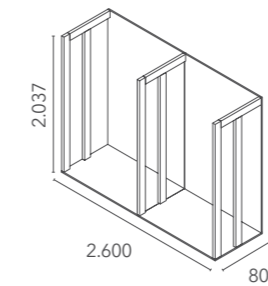


POSIBILIDAD DE SOLICITAR EXPOSITORES A MEDIDA.

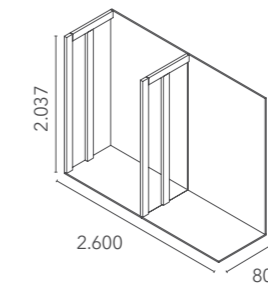
EA1L



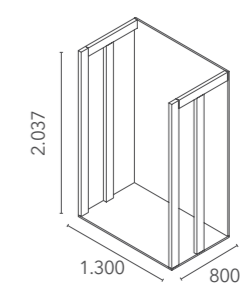
EP4F



EP2F1L




EP2F



* Cotas en mm.

PUBLICIDAD EN EL PUNTO DE VENTA



DIMENSIONES DE LOS PANELES:
498 x 1905 mm.

Los expositores de mamparas incluyen las mamparas a elegir entre la gama PROFILTEK excluyendo el modelo Steel. Las imágenes de expositores mostradas son meramente ilustrativas; pueden no corresponderse con la realidad. Para más información, consultar a su agente habitual.

Barra estabilizadora multiposición

CARACTERÍSTICAS

- Una sola barra para los espesores 6, 8, 10 y 12 mm gracias a los diferentes protectores de vidrio que ofrece el producto. También disponible para fijos perfilados.
- Adaptable a la longitud del hueco. Se suministra con una longitud de 1 m y se corta in situ a medida.
- Para medidas de hueco superiores es posible aumentar la longitud de la barra hasta 1,3 m bajo pedido.
- En el caso de la barra de pared-pared se suministra con una longitud de 2000 mm. Para medidas superiores es posible aumentar la longitud de la barra hasta 2500 mm. Imprescindible indicarlo en el pedido.
- Acabado Cromo Brillo.
- Una única barra que ofrece multiposición en función de las necesidades del cliente: ANGULAR (a derecha y a izquierda) o RECTA.

BARRA POSICIÓN ANGULAR:



BARRA POSICIÓN RECTA



DATOS TÉCNICOS

BARRA LYON (Barra led)		Solo disponible para Fijos One	1000mm	Cromo 300 €	Negro 300 €
			1500mm	Cromo 330 €	Negro 330 €

	Modelo	Fijos de unión con barra	Barra multiposición pared-vidrio 1000mm (6 y 8mm) (80104114) 75 €
ARCOIRIS PLUS	AC-190-290	Lateral / A continuación	
CRISTALDUX	CR-190/290	A continuación	
ECODUX	EC-190/290	A continuación	
FIJOS	OB-1000		
	OB-2000		
	OV-1000		
	OV-2000		
	OT-1000		
	OT-2000		
NEWGLASS/ CHLOE/GLOSS/	ON-1000		
	ON-2000		
	OP-1000		
NOVAMAS	OP-2000		
	NG-190/290		
DUNA	CH-190/290	*Lateral / A continuación	
	GS-190/290		
			04014713 10 mm
			04015713 12 mm

*Combinaciones con fijo lateral más fijo continuación. Conjunto T (80104314).

ATÍPICAS														
	Barras angulares				Barras especiales multiposición			Barras especiales			Multipos.			
Espesor mm	250 mm	500 mm	1.000 mm	1.500 mm	1.000 mm multiposición vidrio-vidrio	1.000 mm* conjunto T multiposición	1.300 mm multiposición pared-vidrio	1.000 mm multiposición vidrio-techo	2.500 mm suelo-techo	2.000 mm pared-pared	2.000 mm pared-pared			
Vidrio 6 mm	80103014+ 04082914	80103014+ 04083014	80103014+ 04083114	80103014+ 04083514	Cromo 80104214*	Cromo 80104314*	Cromo 80104414*	81183014	81183114	81183214	Cromo 80104714			
Vidrio 8 mm	80103114+ 04082914	80103114+ 04083014	80103114+ 04083114	80103114+ 04083514				Negro 80104213*	Negro 80104313*	Negro 80104413*				Negro 80104713
Acrílico 12 mm	80103214+ 04082914	80103214+ 04083014	80103214+ 04083114	80103214+ 04083514										
P.V.P	65 €	75 €	85 €	130 €	65 €	105 €	75 €	120 €	205 €	175 €	90€			

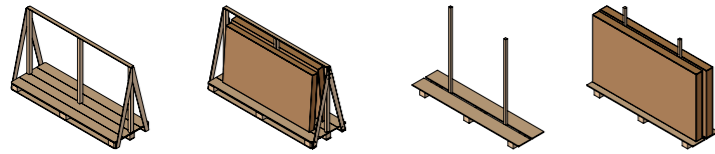
*El conjunto se sirve solo con soletas de 6 y 8 mm. Soleta de 10 mm aparte (04014713). Soleta de 12 mm aparte (04015713).

	Componentes barra multiposición	Cuadrado cromo 20x20 Barra Multiposición (max 2m)	Conjunto T Barra Multiposición	Tubo barra especial	Soporte pared-tubo barra especial	Pinza T barra especial	Pinza 180 vidrio-tubo barra especial
Código	04014114	0100112114	04145214	01171714	04014314	04014514	04014414
Precio (€)	45 €	30 €	30 €	55 €	40 €	65 €	40 €

IVA no incluido.

Embalaje especial para vidrios de gran formato

TRANSPORTE ESPECIAL CON CABALLETE

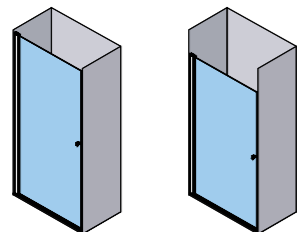


En Profiltek primamos la seguridad por encima de todo, es por ello que cualquier vidrio que exceda de 1200 mm de longitud, lo embalamos de manera diferente al resto, transportándolo en un caballete hecho a medida que nos garantiza la mayor fiabilidad para nuestros productos y para nuestros clientes.



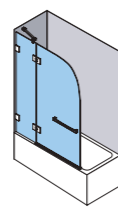
Casos de mamparas Atípicas

ATÍPICA 1

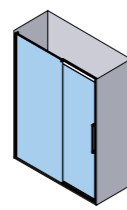


H ≈ 1950 mm

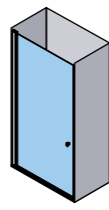
ATÍPICA 2



Romo

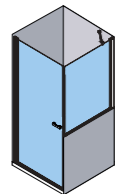


Hojas no uniformes

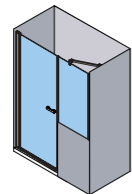


Maneta/pomo en otra posición

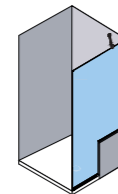
ATÍPICA 3



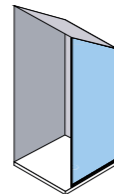
Fijo lateral sobre muro



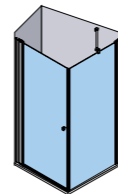
Fijo a continuación sobre muro



Fijo con escote



Vidrio irregular con caída

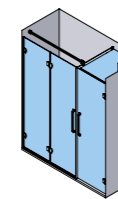


Perfiles a grados

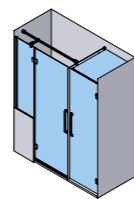
ATÍPICA 4



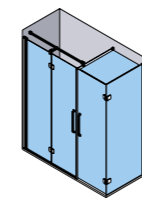
ATÍPICA 5 - KONVERT



Balda con escote



Fijo a continuación sobre muro



Apertura sobre fijo lateral

Perfil embellecedor



Canal de Youtube

DESCUBRE EN NUESTRO CANAL DE YOUTUBE, LOS VÍDEOS DE MONTAJE DE UNA SELECCIÓN DE NUESTRAS MAMPARAS

¿Te consideras un manitas y has decidido montar tu mismo tu mampara? ¿Te surge alguna duda y no tienes claro el orden o colocación de las piezas?

No te preocupes, si a pesar de las hojas de instrucciones que incluye todas nuestras mamparas no te queda claro el montaje, ponemos a tu disposición una serie de videos de montaje en HD de una selección de nuestros modelos para facilitarte al máximo el montaje.

Con esta nueva herramienta... ya no tienes excusas!



CANAL YOUTUBE:
[youtube.com/channel/UCN9UJ9Kb-foXQ-vcQmc4FPBw](https://www.youtube.com/channel/UCN9UJ9Kb-foXQ-vcQmc4FPBw)



Vídeos de instalación

HIT



HI-210
youtu.be/yhCVHiMRZGQ



HI-210 + HI-290
youtu.be/71XptkudQnM



HI-220
youtu.be/AkaakH9cdY4

WIND



WI-210
youtu.be/3U1NDxThY1U



WI-220
youtu.be/6kvLpHD53no

VETRO



VT-210 + VT-290
youtu.be/NsCWtTIGBhw



VT-210
youtu.be/Z_7IA3ofR5E

VETRO



VT-220
youtu.be/Xuu0dtPtyzl



VT-250
youtu.be/x6Lle8NW54o

CRISTALDUX



CR-210
youtu.be/hiAsQUHTYaU



CR-220
youtu.be/Z3fGfOLrXDE

CRISTALDUX



CR-260
youtu.be/zurzw6qLkDU

TAKE



TA-210
youtu.be/bln72ALBBF0



TA-210 + TA-290
youtu.be/3cK7v4W2-7Q



TA-211
youtu.be/7YMC0-QjMqU

VITA



VA-210+VA-290
youtu.be/dgGZoOqvM4M



VA-210
youtu.be/LcU9Xdzvf3s



VA-220
youtu.be/fdqhwe6fyyI



VA-250
youtu.be/Yo7Ismyducw

MOON



MO-210
youtu.be/5K1ExV0ZK6Y



MO-210 + MO-290
youtu.be/8fIYDnchKOQ



MO-220
youtu.be/Jdpka_sevqo

CHLOE



CH-205
youtu.be/zykHjoNIZSQ

GLOSS



GS-205
youtu.be/aQr_yicMJRo



GS-206
youtu.be/rnZXUrc63MY



GS-210
youtu.be/eKet_HDIKpk

NEWGLASS ABATIBLE



NG-110
youtu.be/ieh28whOpf0



NG-205
youtu.be/dt-UMY4vkrU



NG-206
youtu.be/Y_jRF18qT-o



NG-210
youtu.be/L9EjgRCwK_s

ARCOIRIS PLUS ABATIBLE



AC-210
youtu.be/e0ZB4x889p0



AC-220
youtu.be/W1qLvj6sMcA



AC-240
youtu.be/MKVZuuKV7s

ARCOIRIS PLUS PLEGABLE



AC-218
/youtu.be/of8pMDkj-Y

FIJOS ONE



OT-2000
youtu.be/MLchS8FLgss



ON-2000
youtu.be/kWxeV5fyJp0



BS-231
youtu.be/4lpw1JWPR80

Toma de medidas en platos de ducha

PARA TODOS LOS CASOS

PLATOS DE OBRA SIN ROMO

- Tomaremos la medida desde el canto hasta la pared, como muestra la figura:

No **Sí**

PLATOS DE OBRA CON ROMO

- Tomaremos la medida desde el romo hasta la pared, como muestra la figura:

No **Sí**

Nota: indicar las cotas en mm.

SEGÚN LA FORMA DEL PLATO

ENTRE PAREDES

- Tomaremos la medida en 3 zonas distintas:

- Parte superior (**C**)
- Parte media (**B**)
- Parte inferior (**A**)

PLATOS ANGULARES

- Tomaremos la medida desde la parte exterior del plato hasta la pared, como muestra la figura:

PLATOS PENTAGONALES

- Tomaremos la medida por la parte exterior del plato hasta la pared, de las cinco medidas que muestra la figura.

PLATOS CURVOS

- Tomaremos la medida desde la parte exterior del plato hasta la pared y la medida de la diagonal del plato, como muestra la figura:
- Hay que tener en cuenta si las paredes están descuadradas. Por eso añadiremos la medida que muestra la figura a las que hemos tomado anteriormente.

Toma de medidas en platos a ras de suelo

Las dimensiones vienen dadas por la parte más exterior de la mampara en su base.

• La dimensión (**F** o **L**) a la que se solicita la mampara es la anchura total e incluye lo que sobresale el perfil base del vidrio:


INDICACIONES ESPECÍFICAS

- En platos a ras de suelo (encastrados), si se desea que el vidrio coincida con la junta de unión del plato al suelo, hay que indicarlo en el pedido para que se fabrique a la dimensión correcta:


El vidrio coincide con la junta de unión plato-suelo: **(indicar en pedido)**

El vidrio **no** coincide con la junta de unión plato-suelo: **(por defecto, si no se indica)**


Perfiles complementarios estándar




Ángulos (PANG)



Cuadrados (PCUAD)



Rectangulares (PRECT)



Pletinas (PPLET)

	Referencia	Medida (mm) AxB	Precio (€/m.l.)				
			Blanco/Bronce	Plata	Cromo 6063	Plata Alto Brillo	Negro ^N
Ángulos	PANG-20	20 x 20	11 €	16 €	27 €	21 €	27 €
	PANG-4/2	40 x 20	11 €	16 €	27 €	21 €	27 €
	PANG-40	40 x 40	11 €	16 €		21 €	
	PANG-60	60 x 60	11 €	16 €	27 €	21 €	
Cuadrados	PCUAD-20	20 x 20	16 €	21 €	31€**	27 €	31 €
	PCUAD-40	40 x 40	16 €	21 €	32 €	27 €	32 €
	PCUAD-60	60 x 60	21 €	27 €	37 €	32 €	37 €
Rectangulares	PRECT-20	20 x 10	16 €	21 €	32 €	27 €	32 €
	PRECT-30	30 x 15	16 €				
	PRECT-40	40 x 20	16 €	21 €	32 €	27 €	32 €
	PRECT-6/2	60 x 20	16 €	21 €	32 €	27 €	
	PRECT-6/4	60 x 40	21 €	21 €		27 €	
	PRECT-80	80 x 40	21 €	27 €	37 €	32 €	37 €
	PRECT-100	100 x 40	21 €	27 €	37 €	32 €	37 €
	PRECT-120	120 x 40	27 €	32 €	42 €	37 €	42 €
Pletinas	PPLET-25	25 x 2	11 €*	11 €	16 €		

* Solo disponible Blanco

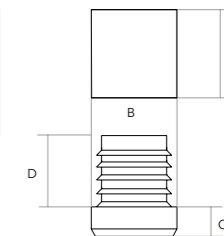
** Solo disponible en 6463.

Acabado Negro, solo disponible para PCUAD-20=20 €.

IVA no incluido.

Tapa del perfil normalizado

TAPÓN CUADRADO								
Referencia Tapón Cuadrado	Medida (mm)			Grosor tubo (mm)	Blanco	Gris	Negro ^N	PVP
	A x B	C	D					
20 x 20	20 x 20	8	18	1 - 2,5	04012301	04012304	04012313	0,80 €
40 x 40	40 x 40	7	19,5	1 - 2,5	04012401	04012404	04012413	0,80 €
60 x 60	60 x 60	7	17	1,5 - 2,5	04012501	04012504	04012513	2 €



TAPÓN RECTANGULAR								
Referencia Tapón Rectangular	Medida (mm)			Grosor tubo (mm)	Blanco	Gris	Negro ^N	PVP
	A x B	C	D					
20 x 10	10 x 20	6	12	1 - 1,5	04012601	04012604	04012613	0,80 €
30 x 15	15 x 30	8	12	1 - 2	04012701	04012704	04012713	0,80 €
40 x 20	20 x 40	6	17	1 - 2,5	04012801	04012804	04012813	0,80 €
60 x 20	20 x 60	7	15	1 - 1,5	04012901	04012904	04012913	0,80 €
60 x 40	40 x 60	7	18	1,5 - 2,5	04013301	04013304	04013313	2 €
80 x 40	40 x 80	8	20	1 - 2	04013001	04013004	04013013	2 €
100 x 40	100 x 40	8-10	15	1 - 2,5	04015201	04015204	04015213	2,5 €
120 x 40	120 x 40	8-10	19	1 - 2,5	04015301	04015304	04015313	3 €



* Solo venta con perfiles normalizados.

IVA no incluido.

Limpieza y mantenimiento

TU MAMPARA SIEMPRE LIMPIA

Profiltek ha desarrollado el sistema **TEKNOCLEAN**, el cual proporciona un tratamiento que, aplicado sobre el vidrio, repele los líquidos y minimiza las incrustaciones de cal y suciedad. Este innovador sistema permite una limpieza más eficaz y con menor esfuerzo.

Aún con **TEKNOCLEAN**, todas las mamparas requieren un mínimo cuidado para mantener un aspecto limpio e impecable. Tener una mampara impecable es muy sencillo, tan solo tenemos que seguir una serie de consejos prácticos.

La humedad es el principal enemigo de nuestras mamparas, ya que puede provocar la aparición de bacterias o moho. Una forma práctica de mantener la mampara de vidrio en condiciones es:

- Ventilar el cuarto de baño.
- Secar la mampara después de cada uso, con un paño que no deje restos de pelusa o una varilla con goma en el extremo.

REALIZAR UNA LIMPIEZA FRECUENTE DE SU MAMPARA

- Elegir limpiadores que no puedan agredir las superficies metálicas, en ningún caso deben utilizarse trapos abrasivos, estropajos o materiales que puedan dañar estas superficies.
- Usar exclusivamente productos neutros no ácidos ni reactivos (como las lejías, amoníacos, ácidos), ya que pueden rayar o dañar los cristales, especialmente si nuestra mampara ha recibido un tratamiento especial previo.
- No usar desincrustantes ácidos o productos que contengan hipoclorito de sodio, hidróxido de sodio o productos no aptos para la limpieza de superficies laqueadas, incluso detergentes abrasivos a base de cloro o que contengan lejía o solventes, ya que éstos perjudicarían tanto el armazón anodizado como el pintado. El uso de estos productos puede causar corrosión, la formación de ampollas sobre los perfiles pintados y/o deteriorar la impresión digital.



PROCESO DE LIMPIEZA

- 1 Se rocía la mampara con el producto limpiador.
- 2 Se deja actuar unos minutos.
- 3 Se frota con una esponja no abrasiva y se seca bien hasta que quede limpio y reluciente. Este proceso es siempre el mismo, es recomendable secar las superficies de la mampara después de su uso, especialmente en las zonas inferiores de la misma, para evitar que los restos de agua en contacto con los metales o accesorios puedan perjudicar su acabado.



Hoja de pedidos

Nº Cliente _____ Cliente _____
 Dirección _____ Teléfono _____
 Población _____ Provincia _____
 Solicitado por _____ Referencia _____

FIJOS	CORREDERAS	ABATIBLES	PLEGABLES	ES	PMR
FIJOS NORDIC FIJOS ONE	HIT WIND VETRO ELMA CRISTALDUX TAKE NELL DASHA VITA MOON STEEL ECODUX NOVA MAS	KEISY MAGNA ARCOIRIS PLUS NEWGLASS CHLOE GLOSS	ARCOIRIS PLUS NEWGLASS DUNA	ESPECIALES	PMR

Modelo:

CARACTERÍSTICAS Color: _____ Acrílico: <input type="checkbox"/> Agua Viva <input type="checkbox"/> Point	VIDRIO <input type="checkbox"/> Carglass <input type="checkbox"/> Ácido <input type="checkbox"/> Master Carré <input type="checkbox"/> Transparente <input type="checkbox"/> Gris Humo	<input type="checkbox"/> Azul <input type="checkbox"/> Master line <input type="checkbox"/> Ecliptek <input type="checkbox"/> Espejo	DECORADO Modelo: _____ TEKNO CLEAN <input type="checkbox"/> Sí <input type="checkbox"/> No
---	--	---	--

FRONTALES Y/O FIJO	ANGULARES	CURVA	POSICIÓN DISEÑO
<input type="checkbox"/> BAÑERA <input type="checkbox"/> DUCHA LI: _____ LD: _____ ALTURA IZQ: _____ ALTURA DCH: _____ F: _____ ALTURA: _____ F: Ancho frontal LI: Ancho fijo izq. LD: Ancho fijo dcho. <input type="checkbox"/> Fijo continuación <input type="checkbox"/> Fijo lateral	<input type="checkbox"/> BAÑERA <input type="checkbox"/> DUCHA LI: _____ LD: _____ ALTURA IZQ: _____ LI: Ancho lado izq. LD: Ancho lado dcho.	LD: _____ LI: _____ G: _____ ALTURA: _____ LI: Ancho lado izq. LD: Ancho lado dcho. G: Diagonal	A - MAMPARA COMPLETA <input type="checkbox"/> B - ZONA CENTRAL <input type="checkbox"/> C - ZONA BAJA <input type="checkbox"/> D - ZONA DETALLE BAJO MAMPARA <input type="checkbox"/>

TEMÁTICAS

TEXTURE NATURAL COSMOPOLITA CLASIK FASHION FOREVER

DISEÑO: _____ COLOR / ES Ref. _____
 Tema: _____ Diseño: _____ Color: _____

PLATO A RAS DE SUELO

ESQUEMA EXPLICATIVO:

FECHA PEDIDO: _____ RECIBIDO POR: _____ REVISADO POR: _____

FT0101A



Condiciones generales de venta

PEDIDOS

Las descripciones, datos e imágenes contenidas en los soportes físicos como catálogos, folletos, trípticos o digitales (www.profitex.com), deben considerarse como meramente informativos. PROFILTEK SPAIN, S.A. , en adelante PROFILTEK, se reserva el derecho a modificar parcial o totalmente los productos en cualquier momento, sin previo aviso y sin obligación para el fabricante o distribuidor de suministro de los modelos presentados.

Todos los pedidos deberán ser remitidos por los medios que PROFILTEK pone a disposición del distribuidor. Por escrito (fax o email) mandando la plantilla suministrada al efecto, especialmente los pedidos atípicos o de difícil interpretación. Por medios digitales, a través de las herramientas online disponibles a tal efecto en nuestra web.

Los pedidos se considerarán en firme en el momento de su recepción, no aceptándose anulaciones. En caso contrario, PROFILTEK se reserva el derecho a facturar los gastos ocasionados.

PLAZOS DE ENTREGA

Los plazos de entrega son informativos, y no supondrán en ningún caso motivo de anulación total o parcial del pedido, ni motivo de reclamación de responsabilidad a ningún efecto. En caso que el plazo de entrega sea indispensable para el comprador deberá especificarlo por escrito en el momento de cursar el pedido.

PRECIOS

Los precios de venta son los indicados en la tarifa vigente en el momento de la recepción del pedido. PROFILTEK se reserva el derecho de revisar y variar dichos precios incluso sin previo aviso.

Serán cargados en factura los impuestos según la legislación vigente en cada momento.

Para la venta online de los productos de PROFILTEK los precios de venta al público que figuren en las páginas web correspondientes no podrán ser inferiores al 21% de descuento con respecto a los precios vigentes de tarifa.

CONDICIONES DE PAGO

Las primeras ventas, hasta la concesión de la oportuna clasificación de riesgo, se abonarán mediante pago con tarjeta, transferencia anticipada o efectivo A LA DESCARGA.

Una vez concedida la clasificación crediticia, los importes facturados serán girados a 30 días en la cuenta bancaria facilitada por el cliente (para lo cual, el cliente deberá remitir el correspondiente mandato SEPA debidamente cumplimentado y firmado), sin perjuicio de acuerdo distinto entre cliente y PROFILTEK.

Las facturas emitidas por PROFILTEK, originadas por entrega de productos o prestación de servicios según pedido del comprador, se pagarán por la totalidad del importe de la factura, sin ningún tipo de deducción, en las fechas estipuladas y de conformidad con los plazos y medios de pago acordados.

Las mercancías, hasta su pago completo, son de la exclusiva propiedad de PROFILTEK a quien faculta el comprador para que, en caso de impago, pueda retirarlas si aún se encuentran en las instalaciones de este.

Cualquier cantidad impagada a la fecha de vencimiento devengará los siguientes gastos adicionales con cargo al cliente: Por gastos de devolución: un 8% del nominal impagado, con un mínimo de 18 €.

Por intereses de demora: al tipo de interés legal del dinero vigente en España más un 2% de diferencial, con un tipo de interés mínimo del 8%.

Indemnización por costes de cobro: Además de los gastos de devolución y el interés de demora se sumará un 15% al importe de la deuda en concepto de gastos de recobro.

Si en la opinión del vendedor se ha producido un deterioro en la capacidad crediticia del comprador, todas las facturas en circulación se considerarán de inmediato vencidas y exigirá su pago, y ello, con independencia de que para su abono el cliente hubiera librado cualquier efecto (letra, cheque o pagaré).

TRANSPORTE

De observar el comprador algún vicio o defecto en la mercancía suministrada en el momento de la entrega, deberá hacerlo constar en el correspondiente albarán de entrega.

La pérdida o daños que pueda sufrir la mercancía vendida son a cargo del comprador a partir del momento en que queda a su disposición, solo pudiéndose gestionar reclamaciones hasta 24 horas después de la entrega.

En pedidos superiores a 60 € (sin IVA) los portes serán gratuitos, siendo la mercancía entregada siempre en el domicilio del cliente dentro de la península. En los inferiores a este importe se efectuará un recargo de 9 € (sin IVA) en concepto de gastos de transporte o envío de mercancía.

Para pedidos fuera de la península las condiciones de entrega y portes serán pactados expresamente.

Salvo acuerdo expreso y por escrito de las partes, PROFILTEK únicamente transportará el producto a la dirección indicada en la ficha de alta del cliente, excluyendo el transporte a cualquier otra dirección que no figure en dicha ficha de alta del cliente.

GARANTÍA

La mercancía está garantizada según la normativa europea vigente. Dicha garantía comprende 5 años a partir de la fecha de factura del producto, y se considerarán válidas aquellas reclamaciones que sean realizadas por escrito.

La garantía no cubre deterioros no imputables al producto, ni aquellos que provienen de deficiencias en el montaje y la instalación del mismo, o derivados de negligencia en su manipulación.

PROFILTEK asume la garantía de sus productos, quedando entendido y expresamente convenido que dicha garantía se limitará a la sustitución de los productos que resultasen defectuosos, con exclusión de cualquier otra compensación, daños o interés.

DEVOLUCIONES

Las anulaciones de pedidos en curso de fabricación se deben gestionar con el departamento de Customer Service. En el caso de mamparas a medida o mamparas estándar que no se encuentren en stock, no se aceptarán anulaciones tras estar finalizada completamente su fabricación; si la mampara no está completamente acabada, pero el vidrio/acrílico está procesado, el Departamento de Customer Service lo cotizará y le informará del coste, gestionando el envío de este material al cliente en caso de ser requerido.

No se aceptará ninguna devolución que no haya sido previamente autorizada por PROFILTEK y que no vaya acompañada del documento que así lo justifique (PARTE O ALBARÁN DE RECOGIDA).

Para la obtención de dicho documento será necesario haber comunicado a nuestro departamento de Customer Service de forma detallada el motivo que justifique dicha devolución, realizando posteriormente un estudio técnico para determinar la conformidad. Las devoluciones aceptadas de producto en stock tendrán un cargo de 25 € + IVA en concepto de portes. No se aceptará una devolución de una mampara en stock que tenga el embalaje deteriorado o manipulado. En caso de devoluciones improcedentes, PROFILTEK se reserva el derecho a pasar cargo al cliente por el valor de la mercancía y los gastos ocasionados.

PROTECCIÓN DE LOS DERECHOS DE PROPIEDAD INDUSTRIAL E INTELECTUAL DE PROFILTEK


El DISTRIBUIDOR podrá utilizar la marca, nombre comercial y logotipo de PROFILTEK con el único fin de promocionar y publicitar los PRODUCTOS de PROFILTEK conforme a la Ley de Marcas 17/2001 de 7 de enero. En ningún caso PROFILTEK cede ni transmite, y el DISTRIBUIDOR adquiere algún derecho sobre las marcas, nombres comerciales, logotipos, nombres de dominio, perfiles en redes sociales o cualquier otro distintivo de PROFILTEK así como cualesquiera otros derechos de propiedad intelectual e industrial y preservará en todo momento los derechos de PROFILTEK sobre los mismos.

Las marcas, nombres comerciales, logotipos a los que se refiere la presente condición son todos los que aparecen en la web, catálogos, referencias, folletos y cualesquiera otros documentos comerciales y de negocio de PROFILTEK. Queda prohibido el registro por parte de EL DISTRIBUIDOR de marcas, logotipos, nombres comerciales, nombres de dominio, perfiles en redes sociales o cualquier otro distintivo que incluya los signos de PROFILTEK en cualquier lugar del mundo sin el consentimiento expreso y por escrito de PROFILTEK.

La empresa facilitará al distribuidor todo el material gráfico y digital que sea necesario para la promoción y venta de los productos. Queda prohibida la reproducción de contenidos de la página web de PROFILTEK o de sus catálogos (incluyendo textos, fotografías, gráficos, imágenes, diseños, etc) sin el consentimiento expreso de la compañía.

JURISDICCIÓN

El cliente acepta las condiciones derivadas de lo convenido en el presente contrato, ambas partes con renuncia a su fuero propio, se someten expresamente a la jurisdicción de los Juzgados y Tribunales de Valencia.



**Gracias
por 30 años de
proyectos increíbles.**



ESPACIOS DE DUCHA A TU MEDIDA

PROFILTEK SPAIN, S.A. Ctra. Nacional 340 (Km. 938) - 46510 Quartell (Valencia) España

Administración: Tel. 962 605 145 - Fax 962 602 525 | **CUSTOMER SERVICE:** Tel. 962 602 062 - Fax 962 602 742
www.profiltek.com | pedidos@profiltek.com

AVISO LEGAL

Precios válidos salvo error tipográfico o fin de existencias. Esta tarifa anula a las anteriores. PROFILTEK se reserva el derecho a aportar modificaciones parciales o totales e incluso la retirada de catálogo sin necesidad de previo aviso y sin obligación de suministro de los modelos presentados. La decoración, datos, características y tonalidad de los colores que aparecen en este catálogo no son vinculantes para el fabricante y/o distribuidor.

MARZO 2019



30
PROFILTEK
ANNIVERSARY

profiltek.com