



VALENTIA

NOVEDADES 2019

30X90 | 33X100 | 30x55 | 30X60 | 60X60

ÍNDICE
INDEX

SERIES 33X100 | 30X90

ADAGIO	33x100 30x90	06-07
ARGOS	30x90	08-09
ARSIS	33x100 30x90	10-11
BLANCOS	33x100 30x90	12-13
CAPRICCIO	30x90	14-15
MATERIKA	30x90	16-17
SOFT	30x90	18-19
STANZA	33x100 30x90	20-21
TEMPO	33x100	22-23

SERIES 30X60 | 30X55

ADRA	30x60	26-27
BASIC	30x60	28
RUTEX	30x60	29
DAMASC	30x55	29
DENIA	30x55	30
HIDRA-TALO	30x60	31-32

PORCELÁNICO 60X60 | 60X120

ADAGIO ARGOS CAPRICCIO		
MATERIKA SOFT STANZA TEMPO	60x60	34-35
ELEGANCE	60x120	36

DATOS TÉCNICOS | PACKING

37-39



33X100 CM | 13X39"
30X90 CM | 12X35"

REVESTIMIENTO | WALL TILES

VALENTIACERAMICS.COM



REVESTIMIENTO
Wall Tiles
Faïence



PAVIMENTO
Floor Tiles
Sol



POLIVALENTE
Multipurpose
Polyvalent



PASTA ROJA
Red Body Tiles
Pâte Rouge



PORCELÁNICO
Porcelain Tiles
Grès Cérame



MATE
Matt
Mat



BRILLO
Shine
Brillant



SATINADO
Satin
Satin



RELIEVE
Relief
Relieve



DESTONIFICADO
Toned Down
Dénouancé



ANTI-HIELO
Frost Resistant
Antidérapante



INKJET
Inkjet
Inkjet

ADAGIO

33x100 cm | 13x39"



ADAGIO



ADAGIO PEARL 33x100

M090




ADAGIO GREY 33x100

M090



ADAGIO DECOR PEARL 33x100

M100



ADAGIO DECOR GREY 33x100

M100



ADAGIO DELTA 33x100

M100



PAVIMENTO COMBINABLE

MATCHING FLOOR | SOL COORDONNÉE



ADAGIO PEARL | ADAGIO GREY 60X60

ARGOS

30x90 cm | 12x35"



ARGOS



ARGOS PERLA 30x90

M085



ARGOS OMEGA PERLA 30x90

M095




ARGOS CREMA 30x90

M085



ARGOS OMEGA CREMA 30x90

M095



ARGOS MARRON 30x90

M085



ARGOS OMEGA MARRON 30x90

M095

PAVIMENTO COMBINABLE

MATCHING FLOOR | SOL COORDONNÉE



ARGOS PERLA | ARGOS CREMA | ARGOS MARRON 60X60

ARSIS

ARSIS

30x90 cm | 12x35"
33x100 cm | 13x39"




ARSIS BRILLO 33x100

M100




ARSIS BRILLO 30x90

M085



ARSIS ALPHA BRILLO 33x100

M110



ARSIS LINE BRILLO 30x90

M095



ARSIS MATE 33x100

M090



ARSIS ALPHA MATE 33x100

M100

PAVIMENTO COMBINABLE


MATCHING FLOOR | SOL COORDONNÉE



ELEGANCE 60x120


BLANCOS

30x90 cm | 12x35"
33x100 cm | 13x39"



BLANCO BRILLO 33x100
BLANCO MATE 33x100

M100
M090



BLANCO BRILLO 30x90
BLANCO MATE 30x90

M085
M075

BLANCOS



BLANCO ALPHA BRILLO 33x100
BLANCO ALPHA MATE 33x100

M110
M100



BLANCO DELTA BRILLO 33x100
BLANCO DELTA MATE 33x100

M110
M100



DECOR DELTA GRIS BRILLO 33x100
DECOR DELTA GRIS MATE 33x100

M110
M100



DECOR DELTA BEIGE BRILLO 33x100
DECOR DELTA BEIGE MATE 33x100

M110
M100



DECOR DELTA COLORS BRILLO 33x100
DECOR DELTA COLORS MATE 33x100

M110
M100



BLANCO OMEGA BRILLO 30x90
BLANCO OMEGA MATE 30x90

M095
M085




BLANCO ONA BRILLO 30x90
BLANCO ONA MATE 30x90

M095
M085



BLANCO LINE BRILLO 30x90
BLANCO LINE MATE 30x90

M095
M085



BLANCO LINE GRIS BRILLO 30x90
BLANCO LINE GRIS MATE 30x90

M095
M085



BLANCO LINE BEIGE BRILLO 30x90
BLANCO LINE BEIGE MATE 30x90

M095
M085



BLANCO LINE COLORS BRILLO 30x90
BLANCO LINE COLORS MATE 30x90

M095
M085

CAPRICCIO

30x90 cm | 12x35"



CAPRICCIO



CAPRICCIO BRILLO 30x90

M085



CAPRICCIO ONA BRILLO 30x90

M095

PAVIMENTO COMBINABLE

MATCHING FLOOR | SOL COORDONNÉE



CAPRICCIO BRILLO 60X60

MATERIKA

30x90 cm | 12x35"



MATERIKA



MATERIKA WHITE 30x90

M075



MATERIKA OMEGA WHITE 30x90

M085



MATERIKA GREY 30x90

M075



MATERIKA OMEGA GREY 30x90

M085



MATERIKA TAUPE 30x90

M075




MATERIKA OMEGA TAUPE 30x90

M085

PAVIMENTO COMBINABLE

MATCHING FLOOR | SOL COORDONNÉE



MATERIKA IVORY | MATERIKA GREY | MATERIKA TAUPE 60x60

SOFT

30x90 cm | 12x35"




SOFT




SOFT WHITE 30x90

M075



SOFT IVORY 30x90

M075



SOFT GREY 30x90

M075



SOFT LINE 30x90

M085

PAVIMENTO COMBINABLE

MATCHING FLOOR | SOL COORDONNÉE



SOFT WHITE | SOFT IVORY | SOFT GREY 60x60

STANZA


STANZA

30x90 cm | 12x35"
33x100 cm | 13x39"



STANZA BRILLO 33x100

M100



STANZA BRILLO 30x90

M085



STANZA ALPHA BRILLO 33x100

M110



STANZA ONA BRILLO 30x90

M095



STANZA MATE 33x100

M090



STANZA MATE 30x90

M075



STANZA ALPHA MATE 33x100

M100



STANZA ONA MATE 30x90

M085

PAVIMENTO COMBINABILE

MATCHING FLOOR | SOL COORDONNÉE



STANZA BRILLO | STANZA MATE 60X60

TEMPO

TEMPO

33x100 cm | 13x39"



TEMPO WHITE 33x100

M090



TEMPO GREY 33x100

M090



TEMPO DECOR WHITE 33x100

M100



TEMPO DECOR GREY 33x100

M100



TEMPO DELTA WHITE 33x100

M100



TEMPO DELTA GREY 33x100

M100



TEMPO GRAFITO 33x100

M090




TEMPO DECOR GRAFITO 33x100

M100




TEMPO DELTA GRAFITO 33x100

M100



PAVIMENTO COMBINABILE

MATCHING FLOOR | SOL COORDONNÉE



TEMPO WHITE | TEMPO GREY | TEMPO GRAFITO 60X60





30X60 CM | 12X24"
30X55 CM | 12X23"

REVESTIMIENTO | WALL TILES

ADRA


30x60 cm | 12x24"
PRECORTE



ADRA

30x60 cm | 12x24"
PRECORTE

*Recomendamos junta de 1,5mm entre pieza y pieza




ADRA BLANC 30x60 M070




ADRA NEGRE 30x60 M075



ADRA GRIS 30x60 M070



ADRA BURDEOS 30x60 M095




ADRA BLAU 30x60 M080



ADRA OCRE 30x60 M075



ADRA DEC BLAU 30x60 M080



ADRA MARRÓ 30x60 M070



ADRA DEC MIX 30x60 M080



ADRA DEC OCRE 30x60 M080

PAVIMENTO COMBINABLE

MATCHING FLOOR | SOL COORDONNÉE

NEO 60X60 | MADERAS: COUVET 15X90 | KYNUNA 15X90 | HABITAT 19,5X120 | DOKKA 19,5X120

BASIC

30x60 cm | 12x24"
PRECORTE


*Recomendamos junta de 1,5mm entre pieza y pieza



BASIC WHITE MT 30x60 **M065**




BASIC PEARL MT 30x60 **M065**




BASIC CREAM MT 30x60 **M065**



BASIC WHITE DEC MT 30x60 **M070**



BASIC PEARL DEC MT 30x60 **M070**



BASIC CREAM DEC MT 30x60 **M070**



BASIC WHITE BR 30x60 **M070**



BASIC PEARL BR 30x60 **M070**




BASIC CREAM BR 30x60 **M070**




BASIC WHITE DEC BR 30x60 **M075**



BASIC PEARL DEC BR 30x60 **M075**



BASIC CREAM DEC BR 30x60 **M075**



PAVIMENTO COMBINABLE

MATCHING FLOOR | SOL COORDONNÉE

NEO 60X60 | MADERAS: COUVET 15X90 | DOKKA 19,5X120

RUTEX

30x60 cm | 12x24"
PRECORTE

*Recomendamos junta de 1,5mm entre pieza y pieza



RUTEX LIGHT 30x60 **M070**



RUTEX CREAM 30x60 **M070**



RUTEX MIX 30x60 **M070**



RUTEX GREY 30x60 **M070**



RUTEX BEIGE 30x60 **M070**

PAVIMENTO COMBINABLE

MATCHING FLOOR | SOL COORDONNÉE

NEO 60X60 | MADERAS: COUVET 15X90 | DOKKA 19,5X120

DAMASC

30x55 cm | 12x23"



DAMASC SAND 30x55 **M055**



DAMASC BROWN 30x55 **M055**



DAMASC GREY 30x55 **M055**

PAVIMENTO COMBINABLE

MATCHING FLOOR | SOL COORDONNÉE

MADERAS: COUVET 15X90 | HABITAT 19,5X120 | DOKKA 19,5X120

DENIA

30x55 cm | 12x23"



DENIA BLANCO 30x55 M065



DENIA GRIS 30x55 M065



DENIA AZUL 30x55 M080



DENIA MARRÓN 30x55 M080




HIDRA-TALO

30x60 cm | 12x24"


PRECORTE

*Recomendamos junta de 1,5mm entre pieza y pieza



HIDRA MIX 30x60

M065



HIDRA DECOR 30x60

M070

PAVIMENTO COMBINABLE

MATCHING FLOOR | SOL COORDONNÉE

NEO 60X60 | MADERAS: COUVET 15X90 | DOKKA 19,5X120

PAVIMENTO COMBINABLE

MATCHING FLOOR | SOL COORDONNÉE



MADERAS: COUVET 15X90 | DOKKA 19,5X120 - TEMPO WHITE | TEMPO GREY | ADAGIO PEARL | ADAGIO GREY 60X60



HIDRA-TALO

30x60 cm | 12x24"


PRECORTE

*Recomendamos junta de 1,5mm entre pieza y pieza



30X60 CM | 12X24"
60X60 CM | 24X24"
60X120 CM | 24X48"

PORCELÁNICO | PORCELAIN TILES



TALO WHITE 30x60

M065



TALO DECOR 30x60

M070

PAVIMENTO COMBINABLE


MATCHING FLOOR | SOL COORDONNÉE




MADERAS: COUVET 15X90 | DOKKA 19,5X120 - TEMPO WHITE | TEMPO GREY | ADAGIO PEARL | ADAGIO GREY 60X60

60X60


60x60 cm | 24x24"
PORCELÁNICO | PORCELAIN TILES




ARGOS PERLA 60x60 M046




ARGOS CREMA 60x60 M046




ARGOS MARRÓN 60x60 M046



CAPRICCIO BRILLO 60x60 M046



STANZA BRILLO 60x60 M046



STANZA MATE 60x60 M046




ADAGIO PEARL 60x60 M046




ADAGIO GREY 60x60 M046

60X60

60x60 cm | 24x24"
PORCELÁNICO | PORCELAIN TILES



TEMPO WHITE 60x60 M046



MATERIKA WHITE 60x60 M046



SOFT WHITE 60x60 M046



TEMPO GREY 60x60 M046



MATERIKA GREY 60x60 M046




SOFT GREY 60x60 M046



TEMPO GRAFITO 60x60 M046



MATERIKA TAUPE 60x60 M046



SOFT IVORY 60x60 M046

60X120

60x120 cm | 24x48"

PORCELÁNICO RECTIFICADO | RECTIFIED PORCELAIN TILES



ELEGANCE 60x120

M160



NORMAS EUROPEAS - LAS NORMAS ISO

TODOS NUESTROS PRODUCTOS SON CONFORMES A LA NORMA EUROPEA UNE EN 14411, LA CUAL DEFINE Y ESTABLECE LOS TÉRMINOS, REQUISITOS Y CRITERIOS DE MARCADO PARA BALDOSAS CERÁMICAS FABRICADAS POR EL MÉTODO DE EXTRUSIÓN O PRENSADO EN SECO.

LA NORMA INTERNACIONAL ISO 10545 DESCRIBE LOS MÉTODOS DE ENSAYO QUE SE NECESITAN PARA DETERMINAR LAS CARACTERÍSTICAS DE PRODUCTO QUE SE INCLUYEN EN LA NORMA INTERNACIONAL ISO 13006.

LA NORMA INTERNACIONAL ISO 10545 SE DIVIDE EN PARTES, CADA UNA DE ELLAS DESCRIBE UN MÉTODO DE ENSAYO O ASUNTOS RELACIONADOS.

MÉTODOS DE FABRICACIÓN

LOS AZULEJOS CERÁMICOS SE DIVIDEN EN GRUPOS SEGÚN EL MÉTODO DE MOLDEO UTILIZADO Y EL NIVEL DE ABSORCIÓN DEL AGUA. SE DISTINGUEN 2 GRUPOS A Y B EN FUNCIÓN DEL MÉTODO DE MOLDEO:

A. AZULEJOS EXTRUIDOS (ES DECIR, QUE SE FORMAN PASANDO LA MATERIA AL ESTADO PLÁSTICO POR MEDIO DE UNA "EXTRUSIONADORA", QUE FORMAN UNA CINTA QUE LUEGO SE CORTA DE ACUERDO CON LA MEDIDA DESEADA)

B. AZULEJOS PRENSADOS (ES DECIR, QUE SE FORMAN PRENSANDO LA MATERIA PRIMA EN POLVO SECO DENTRO DE MOLDES ESPECIALES), SE TRATA DE AZULEJOS QUE SE PUEDEN ESMALTAR SUCESIVAMENTE O DEJAR SIN ESMALTE.

LOS GRUPOS SE DIVIDEN A SU VEZ EN GRUPOS SECUNDARIOS DE ACUERDO CON EL NIVEL DE ABSORCIÓN DEL AGUA (POROSIDAD): RUPO BIA = E ≤ 0,5 % UNE EN 14411 ANEXO G | GRUPO BIIA = 3% < E ≤ 6% UNE EN 14411 ANEXO J | GRUPO BIB = 0,5% < E ≤ 3% UNE EN 14411 ANEXO H | GRUPO BIIB = 6% < E ≤ 10% UNE EN 14411 ANEXO K | GRUPO BIII = E > 10 % UNE EN 14411 ANEXO L

LAS NORMAS ESTABLECEN POR CADA GRUPO DE PRODUCTOS, LAS DIMENSIONES, LAS TOLERANCIAS DIMENSIONALES, LAS CARACTERÍSTICAS MECÁNICAS, FÍSICAS Y QUÍMICAS, EL ASPECTO Y LA DENOMINACIÓN DE AZULEJOS CERÁMICOS. LOS AZULEJOS DE LA GAMA DE VALENTIA CERAMICS SE OBTIENEN MEDIANTE PRENSADO Y PERTENECEN A LOS GRUPOS BIA, BIIA, BIB, BIIB Y BIII.

THE EUROPEAN STANDARD - ISO REGULATIONS

ALL OUR PRODUCTS CONFORM TO THE EUROPEAN STANDARD UNE EN 14411, WHICH DEFINES AND GIVES TERMS, SPECIFIES REQUIREMENTS AND MARKING CRITERIA FOR CERAMIC TILES (PRODUCED BY EXTRUSION AND DRY-PRESSING TECHNIQUES)

STANDARD EN ISO 10545 DESCRIBES THE TESTS PROCEDURES REQUIRED TO DETERMINE THE PRODUCT CHARACTERISTICS LISTED IN THE EUROPEAN STANDARD ISO 13006.

STANDARD EN ISO 10545 IS DIVIDED INTO PARTS, EACH DESCRIBING A SPECIFIC TEST PROCEDURE OR RELATED MATTER.

PRODUCT REGULATIONS

CERAMIC TILES ARE DIVIDED INTO GROUPS ACCORDING TO HOW THEY ARE FORMED AND THEIR WATER ABSORPTION CHARACTERISTICS. IN TERMS OF FORMING METHODS, THERE ARE TWO GROUPS: A AND B:

A. EXTRUDED TILES (FORMED BY MEANS OF PASSING A MALLEABLE PASTE THROUGH AN EXTRUSION MACHINE; THE RESULTING BAND IS CUT INTO THE DESIRED DIMENSIONS)

B. PRESSED TILES (OBTAINED BY PRESSING POWDERED RAW MATERIALS IN SPECIAL MOLDS) AFTERWARDS, THESE TILES MAY BE GLAZED OR NOT.

THE GROUPS ARE BROKEN DOWN FURTHER ACCORDING TO THEIR WATER ABSORPTION CHARACTERISTICS (POROSITY): ROUP BIA = E ≤ 0,5 % UNE EN 14411 ANEXE G | GROUP BIIA = 3% < E ≤ 6% UNE EN 14411 ANEXE J | GROUP BIB = 0,5% < E ≤ 3% UNE EN 14411 ANEXE H | GROUP BIIB = 6% < E ≤ 10% UNE EN 14411 ANEXE K | GROUP BIII = E > 10 % UNE EN 14411 ANEXE L

THE REGULATIONS DEFINE THE SIZES, THE SIZE TOLERANCES, THE MECHANICAL, PHYSICAL AND CHEMICAL PROPERTIES, THE APPEARANCE AND DESIGNATION OF THE CERAMIC TILES IN EACH GROUP. THE RANGE OF VALENTIA CERAMICS TILES IS ENTIRELY COMPOSED OF PRESSED TILES AND BELONGS TO GROUPS BIA, BIIA, BIB, BIIB AND BIII.

LES NORMES EUROPEES - LES NORMES ISO

TOUS NOS PRODUITS SONT CONFORMES À LA NORME EUROPÉENNE UNE EN 14411, LAQUELLE DÉFINIE ET ÉTABLIE LES TERMES, CRITÈRES ET CONDITIONS REQUISES DU MARCHÉ DES CARREAUX CÉRAMIQUES (FABRIQUE PAR PRÉSAGE À SEC OU PAR ÉTIREMENT)

LA NORME INTERNATIONALE ISO 10545 DÉCRIT LES MÉTHODES DES ESSAIS QUALITÉ NÉCESSAIRES POUR DÉTERMINER LES CARACTÉRISTIQUES DU PRODUIT FINI NÉCESSAIRES À LA NORME INTERNATIONALE ISO 13006

LA NORME INTERNATIONALE ISO 10545 SE DIVISE EN PLUSIEURS PARTIES, CHACUNE DÉCRIVANT LES MÉTHODES DE TEST ET SUJET RATTACHE.

NORMES DE PRODUIT

LES CARREAUX EN CÉRAMIQUE SONT DIVISÉS EN GROUPES SELON LE TYPE DE FAÇONNAGE ET LEUR POROSITÉ. ILS FONT PARTIE DE LA CLASSE A OU B SUIVANT LE TYPE DE FAÇONNAGE:

A. CARREAUX EXTRUDÉS (C'EST-À-DIRE FAÇONNÉS PAR LE PASSAGE DE LA MATIÈRE À L'ÉTAT PLASTIQUE DANS UNE EXTRUDEUSE; LA BANDE FORMÉE EST ENSUITE COUPÉE À LA MESURE DÉSIRÉE)

B. CARREAUX PRESSÉS (C'EST-À-DIRE OBTENUS PAR PRESSION DE LA MATIÈRE PREMIÈRE À L'ÉTAT DE POUDRE SÈCHE, DANS DES MOULES SPÉCIAUX). CES CARREAUX PEUVENT ENSUITE ÊTRE ÉMAILLÉS OU NON.

LES GROUPES SONT DIVISÉS EN SOUS-GROUPES EN SUIVANT LE DEGRÉ D'ABSORPTION D'EAU (POROSITÉ): GROUPE BIA = E ≤ 0,5 % UNE EN 14411 ANNEXE G | GROUPE BIIA = 3% < E ≤ 6% UNE EN 14411 ANNEXE J | GROUPE BIB = 0,5% < E ≤ 3% UNE EN 14411 ANNEXE H | GROUPE BIIB = 6% < E ≤ 10% UNE EN 14411 ANNEXE K | GROUPE BIII = E > 10 % UNE EN 14411 ANNEXE L

LES NORMES DÉFINISSENT, POUR CHAQUE GROUPE DE PRODUITS, LES DIMENSIONS, LES TOLÉRANCES DIMENSIONNELLES, LES CARACTÉRISTIQUES MÉCANIQUES, PHYSIQUES ET CHIMIQUES, L'ASPECT ET LA DÉSIGNATION DES CARREAUX CÉRAMIQUES. LES CARREAUX DE LA GAMME VALENTIA CERAMICS SONT TOUS OBTENUS PAR PRESSAGE ET APPARTIENNENT AUX GROUPES BIA, BIIA, BIB, BIIB, BIII.

CONSEJOS GENERALES DE COLOCACIÓN Y LIMPIEZA

•PARA LA CORRECTA COLOCACIÓN DE LOS MATERIALES, SE DEBE APLICAR SOBRE SUPERFICIES NIVELADAS, PLANAS Y LIMPIAS.

•SE DEBEN RESPETAR LAS JUNTAS ESTRUCTURALES, PERIMETRALES Y DE DILATACIÓN.

•ES RECOMENDABLE ALTERNAR DIFERENTES PIEZAS DE DIFERENTES CAJAS Y EXTENDERLAS SOBRE LA SUPERFICIE, PARA RESPETAR LA ORIENTACIÓN DE LAS PIEZAS Y LA UNIFORMIDAD DEL TONO.

•PARA LOS PORCELÁNICOS SE DEBE APLICAR EL CEMENTO COLA ESPECÍFICO, PEINÁNDOLO CON LLANA DENTADA SOBRE LA SUPERFICIE DONDE SE COLOCA Y TENIENDO EN CUENTA QUE LAS PIEZAS NO DEBEN MOJARSE PREVIAMENTE.

•PARA FORMATOS RECTANGULARES CON COLOCACIÓN TRABADA, ESTA TRABA NUNCA DEBE SUPERAR EL 20 % DEL LADO DE LA PIEZA CONTIGUA.

•EN MATERIAL RECTIFICADO, LA JUNTA RECOMENDABLE ES DE 2 MM. EN PAVIMENTO, Y 1 MM. EN REVESTIMIENTO.

•PARA LA LIMPIEZA POSTERIOR A LA COLOCACIÓN DE LOS MATERIALES EN GENERAL, NO SE DEBE USAR PRODUCTOS ABRASIVOS, NI PRODUCTOS QUÍMICAMENTE INCOMPATIBLES SIN PREVIA CONSULTA.

GENERAL FITTING ADVICE

•FOR THE CORRECT LAYING OF THE MATERIALS IT IS NECESSARY TO FIX THEM ON FLAT, CLEAN, LEVEL SURFACES.

•ONE MUST RESPECT STRUCTURAL, PERIMETER AND EXPANSION JOINTS.

•IT IS RECOMMENDED TO ALTERNATE DIFFERENT PIECES FROM DIFFERENT BOXES AND TO LAY THEM OUT BEFORE FITTING TO SEE THE DIRECTION OF THE PIECES AND THE UNIFORMITY OF THE SHADES.

•FOR PORCELAIN TILES ONE HAS TO USE SPECIALIST ADHESIVE, USING A COMBED TROWEL ON THE SURFACE WHERE THEY HAVE TO BE FIXED ENSURING THAT THE TILES DO NOT GET WET PRIOR TO FITTING.

•FOR RECTANGULAR FORMATS USING BRICK BOND POSITIONING THE TILE MUST NEVER SURPASS 20% OF THE SIDE OF THE ADJACENT PIECE.

•FOR RECTIFIED TILES THE RECOMMENDED JOINT IS OF 2 MM. FOR FLOORS AND 1 MM. FOR WALLS.

•IT IS NOT RECOMMENDED TO USE ABRASIVE PRODUCTS NOR INCOMPATIBLE CHEMICAL AGENTS WITHOUT PREVIOUS CONSULTATION WHEN CLEANING AFTER THE TILES HAVE BEEN FIXED.

CONSEILS GÉNÉRAUX POUR LA POSE ET LE NETTOYAGE

•POUR UNE POSE CORRECTE DES MATÉRIAUX, LES SUPERFICIES DOIVENT ÊTRE NIVELÉES DE FAÇON PLANES ET DOIVENT AVOIR UN SUPPORT PROPRE.

•LES JOINTS STRUCTURELS DE PÉRIMÈTRE ET DE DILATATION DOIVENT ÊTRE RESPECTÉS.

•IL EST RECOMMANDÉ DE MÉLANGER LES CARREAUX DE DIFFÉRENTES BOÎTES ET DE LES ÉTENDRE SUR LA SURFACE AFIN DE RESPECTER L'ORIENTATION DES PIÈCES AINSI QUE L'UNIFORMITÉ DE LA TONALITÉ.

•POUR LES CÉRAMES, ON DOIT APPLIQUER UN CIMENT COLLE SPÉCIFIQUE (EN FONCTION DU SUPPORT), TOUT EN L'ETALANT AVEC UN PEIGNE SUR LA SURFACE OÙ L'ON VA LES POSER. IL FAUT TOUJOURS FAIRE ATTENTION DE NE PAS MOILLER LES CRREAUX AVANT.

•POUR LES FORMATS RECTANGULAIRES AVEC POSE EN DIAGONALE OU JOINT DE PIERRE, LA POSE DU CARREAU NE DOIT JAMAIS ÊTRE SUPÉRIEUR À 20% DU CÔTÉ DU CARREAU LE PLUS PROCHE (SOIT ENVIRON 3/4 DU CARREAU SUR 1/4 DU DEUXIÈME CARREAU SUPÉRIEUR)

•EN CE QUI CONCERNE LES CARREAUX RECTIFIÉS, LE JOINT RECOMMANDÉ EST DE 2MM POUR LE SOL ET 1MM POUR LE MUR.










•POUR LE NETTOYAGE APRÈS LA POSE DES MATÉRIAUX, IL NE CONVIENT PAS D'UTILISER, NI DES PRODUITS ABRASIFS, NI DES PRODUITS CHIMIQUEMENT INCOMPATIBLES SANS NOUS AVOIR CONSULTÉ AUPARAVANT.

DATOS TÉCNICOS | TECHNICAL DATA

SEGÚN NORMA | ACCORDING TO THE STANDARD UNE EN 14111

	REVESTIMIENTO GRUPO BIII	PORCELÁNICO BIIa	PORCELÁNICO BIB	NORMA DE ENSAYO
ABSORCIÓN DE AGUA %	≥ 10	E ≤ 0,5 %	0,5 % < E ≤ 3 %	UNE EN ISO 10545 - 3
FUERZA DE ROTURA (N)	MIN 600	MIN 1300	MIN 1100	UNE EN ISO 10545 - 4
RESISTENCIA A LA FLEXIÓN (N/MM2)	≥ 12	≥ 35	≥ 30	UNE EN ISO 10545 - 4
RESISTENCIA A LA ABRASIÓN (PEI)	-----	SEGÚN MODELO	SEGÚN MODELO	UNE EN ISO 10545 - 7
RESISTENCIA A LA HELADA	-----	CUMPLE	-----	UNE EN ISO 10545 - 12
RESISTENCIA AL DESLIZAMIENTO	-----	SEGÚN MODELO	SEGÚN MODELO	UNE - ENV 12633
RESISTENCIA A LAS MANCHAS	MIN. CLASE 3	MIN. CLASE 3	MIN. CLASE 3	UNE EN ISO 10545 - 14
RESISTENCIA QUÍMICA				
PRODUCTOS DE LIMPIEZA SALES PISCINA	SEGÚN MODELO	SEGÚN MODELO	SEGÚN MODELO	UNE EN ISO 10545 - 13
ÁCIDOS Y BASES BAJA CONCENTRACIÓN	MIN. GLB	MIN. GLB	MIN. GLB	UNE EN ISO 10545 - 13
	GROUP BIII CLADDING	PORCELAIN TILE BIIa	PORCELAIN TILE BIIa	TEST REGULATION
% WATER ABSORPTION	≥ 10	E ≤ 0,5 %	0,5 % < E ≤ 3 %	UNE EN ISO 10545 - 3
BREAKING STRENGTH (N)	MIN 600	MIN 1300	MIN 1100	UNE EN ISO 10545 - 4
FLEXURAL STRENGTH (N/MM2)	≥ 12	≥ 35	≥ 30	UNE EN ISO 10545 - 4
ABRASION RESISTANCE (PEI)	-----	ACCORDING TO MODEL	ACCORDING TO MODEL	UNE EN ISO 10545 - 7
FROST TOUGHNESS	-----	COMPLIES WITH THE STANDARDS	-----	UNE EN ISO 10545 - 12
SLIP RESISTANCE	-----	ACCORDING TO MODEL	ACCORDING TO MODEL	UNE - ENV 12633
STAIN RESISTANCE	MIN. CLASS 3		MIN. CLASS 3	UNE EN ISO 10545 - 14
CHEMICAL RESISTANCE				
CLEANING PRODUCTS POOL SALTS	ACCORDING TO MODEL		ACCORDING TO MODEL	UNE EN ISO 10545 - 13
LOW CONCENTRATION ACIDS AND BASES	MIN. GLB		MIN. GLB	UNE EN ISO 10545 - 13

EMBALAJE | PACKING LIST

	 PALET PALLET	 FORMATO CMS. SIZE CMS. FORMAT CMS.	 FORM. PULGADAS SIZE INCHES FORMAT POUCES	 PIEZAS/CAJAS PCS./BOX PIECES/BOITE	 M2/CAJA SQM./BOX M2/BOITE	 KG/CAJA KG/BOX KG/BOITE	 CAJAS/PALET BOXES/PALLET BOITES/PALLETTE	 M2/PALET SQM/PALLET M2/PALLETTE	 KG/PALET KG/PALLET KG/PALLETTE
POROSA PASTA ROJA	ST	30x55	12x22	8	1,32	21,40	48	63,36	1.027,40
POROSA PASTA ROJA	ST	30x60	12x24	8	1,44	23,24	48	69,12	1.115,72
POROSA PASTA ROJA	ST*	30x90	12x35	5	1,35	24,25	42	56,70	1.018,50
POROSA PASTA ROJA	ST	33x100	13x39	4	1,32	23,80	42	55,44	999,60
PORCELÁNICO	EU	30x60	12x24	6	1,08	25,10	40	43,20	1.021,00
PORCELÁNICO	EU	60x60	24x24	4	1,44	31,36	30	43,20	957,77
PORCELÁNICO	EU	60x120RT	24x24	2	1,44	34,69	30	43,20	1.057,61

VALENTIACERAMICS.COM



VALENTIA CERAMICS, S.L.

Showroom - Logistics Center:

Ctra.Onda - Ribesalbes, Km. 3 - 12200 Onda - Castellón - Spain

Tel: +34 964 60 00 11 - Fax: +34 964 60 38 26

✉ P.O. Box 305 -12110 L'Alcora - Castellón - Spain

e-mail: valentia@valentiaceramics.com

VALENTIACERAMICS.COM