

PUERTAS DE INTERIOR A MEDIDA
PORTAS DE INTERIOR POR MEDIDA

COLECCIÓN
COLEÇÃO
2012

PROFILTEK 







CAUSA AUTÉNTICA IMPRESIÓN
CAUSA AUTÉNTICA IMPRESSÃO.

PROFILTEK aplica la tecnología IMAGIK, el primer sistema de impresión digital directa sobre vidrio del mundo, la nueva revolución tecnológica que permite imprimir cualquier imagen, color o diseño directamente sobre un vidrio templado, rompiendo el clásico concepto de decoración en puertas de paso y permitiendo su personalización por parte del cliente. Una sorprendente apuesta por la innovación, el diseño y la diferenciación a través del vidrio, que facilitará la creación de espacios decorativos únicos e impresionantes.

A PROFILTEK aplica a tecnologia IMAGIK, o primeiro sistema do mundo de impressão digital directa sobre vidro, a nova revolução tecnológica que permite imprimir qualquer imagem, cor ou design directamente sobre um vidro temperado, quebrando o clássico conceito de decoração em portas de passagem e permitindo a sua personalização por parte do cliente. Uma surpreendente aposta pela inovação, o design e a diferenciação através do vidro, que facilitará a criação de espaços decorativos únicos e impressionantes.

TIPOS DE VIDRIO / TIPOS DE VIDRO



TRANSPARENTE



ÁCIDO / ACIDO

BIENVENIDO AL MUNDO DE LA PERSONALIZACIÓN
BEM-VINDO AO MUNDO DA PERSONALIZAÇÃO.

IMAGIK permite integrar en los vidrios todo tipo de imágenes, grafismos, fotografías... e incluso la imagen singular de tu estilo decorativo, una referencia corporativa de empresa, mensajes y logotipos, etc. Estamos a tu disposición para ayudarte a crear espacios singulares gracias a la decoración.

Haznos formar parte de tu proyecto, te impresionará el poder de tu imaginación con IMAGIK.

Nota: En el caso de solicitar decorados personalizados, el cliente debe disponer de la propiedad o el derecho de uso y reproducción de la imagen o gráfica que desea aplicar a la mampara. Debe facilitarnos la imagen que quiere reproducir y nuestros especialistas analizarán la solicitud e informarán al cliente acerca de la viabilidad del proyecto, los plazos de entrega y el presupuesto de la personalización solicitada.

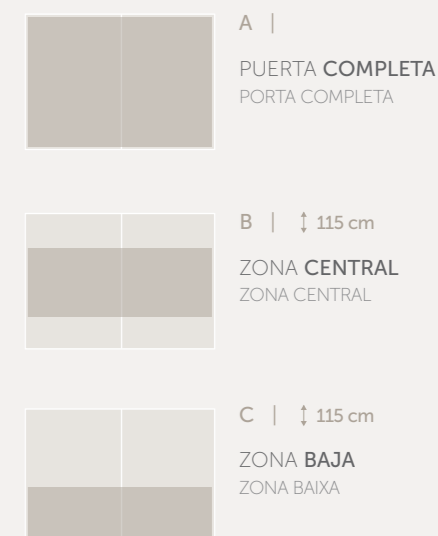
IMAGIK permite integrar nos vidros todo o tipo de imagens, grafismos, fotografias... e também a imagem singular do seu estilo decorativo, uma referência corporativa de empresa, mensagens e logótipos, etc. Estamos à sua disposição para o ajudar a criar espaços singulares graças à decoração.

Faça-nos formar parte do seu projecto, ficará impressionado com o poder da sua imaginação com IMAGIK.

Nota: No caso de solicitar decorações personalizadas, o cliente deve dispor da propriedade ou do direito de uso e reprodução da imagem ou gráfica que pretende aplicar à divisória. Deve facilitar-nos a imagem que quiser reproduzir e os nossos especialistas analisarão o pedido e informam o cliente acerca da viabilidade do projeto, dos prazos de entrega e do orçamento da personalização solicitada.



POSIBLES ÁREAS DE IMPRESIÓN
POSSÍVEIS ÁREAS DE IMPRESSÃO



Ver gama completa.
Ver gama completa.



ENREDO

B



VINTAGE

A



MUARE

A B




GARDEN

C



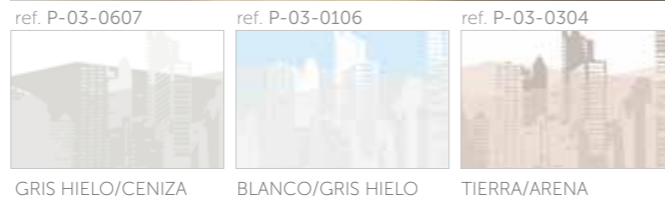
PLUGA

A



EDIFICIOS

B




SEVEN

A B




BRUMA

C




BOLD

B



MEDIUM

B





KOSMOS

Otra dimensión

Outra dimensão.

ANCLAJE FRONTAL ANCORAGEM FRONTAL

16 | P - 501 ·

Frontal 1 hoja
Frontal 1 Folha

20 | P - 511 ·

Frontal 1 hoja + 1 fijo
Frontal 1 folha + 1 fixo

24 | P - 601 ·

Frontal 2 hojas
Frontal 2 Folhas

28 | P - 611 ·

Frontal 2 hojas + 2 fijos
Frontal 2 folhas + 2 fixos

ANCLAJE A TECHO ANCORAGEM A TECTO

18 | P - 502 ·

Techo 1 hoja
Tecto 1 folha

22 | P - 512 ·

Techo 1 hoja + 1 fijo
Tecto 1 folha + 1 fixo

26 | P - 602 ·

Techo 2 hojas
Tecto 2 folhas

30 | P - 612 ·

Techo 2 hojas + 2 fijos
Tecto 2 folhas + 2 fixos

POSIBILIDAD DE
INTEGRAR VIDRIOS FIJOS
EN EL MISMO SISTEMA
DE GUIADO

POSSIBILIDADE DE
INTEGRAR VIDROS FIXOS
NO MESMO SISTEMA DE
GUIADO

- Guía superior y perfiles embellecedores de aluminio acabado plata.
- Vidrio templado de 8 mm.
- Compensación en la hoja de hasta 4 mm. en altura.
- Pomo en acabado Cromo Brillo de serie. Maneta opcional.
- Perfil inferior de anclaje para fijo en acabado plata.
- Topes freno de fijación regulable.
- Anclaje frontal y a techo.
- Funcionamiento suave y silencioso.
- Vidrio transparente o ácido.
- Posibilidad de decorado IMAGIK para vidrio transparente.
- Posibilidad de vidrios personalizados.

- Guia superior e perfis embelezadores de alumínio acabamento prata.
- Vidro temperado de 8 mm.
- Compensação na folha de até 4 mm. em altura.
- Puxador em acabamento Cromo Brilho de série. Pega opcional.
- Perfil inferior de ancoragem para fixo em acabamento prata.
- Topos travão de fixação regulável.
- Ancoragem frontal e a tecto.
- Funcionamento suave e silencioso.
- Vidro transparente ou ácido.
- Possibilidade de decorado IMAGIK para vidro transparente.
- Possibilidade decorados personalizados.



Maneta cromada opcional LUXOR
Pega cromada opcional LUXOR

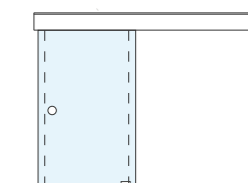


SERIE KOSMOS

P - 501

Frontal 1 hoja
Fijación a pared
Vidrio transparente
Decorado PLUGA
Color Pink / Gris Hielo
ref. P-08-0612

Frontal 1 Folha
Fixação a parede
Vidro transparente
Decorado PLUGA
Cor Pink / Gris Hielo
ref. P-08-0612



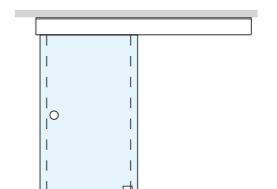


SERIE KOSMOS

P - 502

Frontal 1 hoja
Fijación a techo
Vidrio Transparente
Decorado SEVEN
Color Cielo / Mora
ref. P-09-0809

Frontal 1 Folha
Fixação a tecto
Vidro transparente
Decorado SEVEN
Cor Cielo / Mora
ref. P-09-0809



SERIE KOSMOS

P - 511

Frontal 1 hoja + 1 fijo

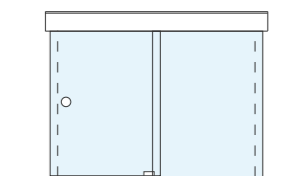
Fijación a pared

Vidrio ácido

Frontal 1 folha + 1 fixo

Fixação a parede

Vidro acabamento acido

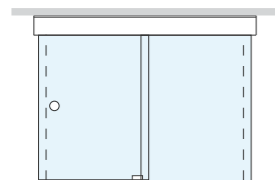


SERIE KOSMOS

P - 512

Frontal 1 hoja + 1 fijo
Fijación a techo
Vidrio transparente
Decorado BRUMA
Color Dark
ref. P-10-02

Frontal 1 folha + 1 fixo
Fixação a tecto
Vidro transparente
Decorado BRUMA
Cor Dark
ref. P-10-02

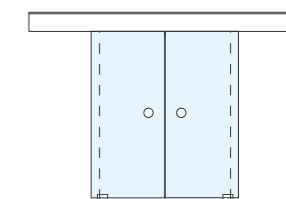


SERIE KOSMOS

P - 601

Frontal 2 hojas
Fijación a pared
Vidrio Transparente
Decorado ENREDO
Color Chocolate / Arena
ref. P-04-0305

Frontal 2 folhas
Fixação a parede
Vidro Transparente
Decorado ENREDO
Cor Chocolate / Arena
ref. P-04-0305

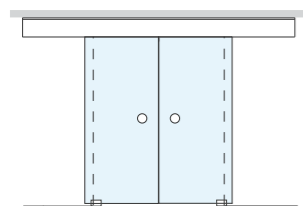


SERIE KOSMOS

P - 602

Frontal 2 hojas
Fijación a techo
Vidrio transparente
Decorado PLUGA
Color Césped / Verde
ref. P-08-1617

Frontal 2 Folhas
Fixação a tecto
Vidro transparente
Decorado PLUGA
Cor Césped / Verde
ref. P-08-1617



SERIE KOSMOS

P - 611

Frontal 2 hojas + 2 fijos

Fijación a pared

Vidrio transparente

Decorado EDIFICIOS

Color Blanco / Gris Hielo

ref. P-03-0106

Frontal 2 folhas + 2 fixas

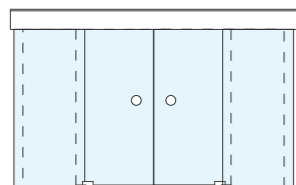
Fixação a parede

Vidro transparente

Décorado EDIFICIOS

Cor Branco / Gris Hielo

ref. P-03-0106

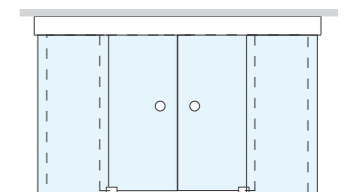


SERIE KOSMOS

P - 612

Frontal 2 hojas + 2 fijos
Fijación a techo
Vidrio Transparente
Decorado VINTAGE
Color Blanco
ref. P-05-01

Frontal 2 folhas + 2 fixos
Fixação a tecto
Vidro transparente
Decorado VINTAGE
Cor Blanco
ref. P-05-01



CARACTERÍSTICAS

- Guía superior y perfiles embellecedores de aluminio acabado plata.
- Perfil inferior de anclaje para fijo en acabado plata.
- Pomo en acabado Cromo Brillo de serie. Maneta opcional.
- Disponibilidad de vidrios: Transparente y Ácido.
- Vidrio templado de 8 mm. de espesor.
- Posibilidad de decorado IMAGIK para vidrio transparente.
- Posibilidad de decorados personalizados.
- Topes freno de fijación regulable.
- Compensación en la hoja de hasta 4 mm. en altura.
- Posibilidad de integrar vidrios fijos en el mismo sistema de guiado.
- Distintas opciones de fijación: frontal y techo.
- Maneta LUXOR opcional 90€

- Guia superior e perfis embelezadores de alumínio acabamento prata
- Perfil inferior de ancoragem para fixo em acabamento prata.
- Puxador em acabamento Cromo Brilho de série. Pega opcional.
- Disponibilidade de vidros: Transparente e Ácido.
- Vidro temperado 8 mm. de espessura.
- Possibilidade de decorado IMAGIK para vidro transparente.
- Possibilidade de decorados personalizados.
- Topos travão de fixação regulável.
- Compensação na folha de até 4 mm. em altura.
- Possibilidade de integrar vidros fixos no mesmo sistema de guiado.
- Diferentes opções de fixação frontal e tecto.
- Pega LUXOR opcional 90€

AVISOS

- Altura máxima de vidrio 250 cm.
- Ancho máximo de vidrios 120 cm.
- Cuando la guía supere los 260 cm. de longitud, se enviará en dos partes iguales.
- En opciones de una y dos hojas correderas (P-501, P-502, P-601, P-602) la apertura es máxima ya que el pomo puede desplazarse por detrás de la pared.
- En opciones con fijo, las hojas correderas corren por dentro del fijo.

- Altura máxima de vidro 250 cm.
- Largura máxima de vidros: 120 cm.
- Quando a guia ultrapassar 260 cm. de longitude, será enviada em duas partes iguais.
- Em opções de uma e duas folhas corrediças (P-501, P-502, P-601, P-602) a abertura é máxima uma vez que a maçaneta pode ser deslocada por trás da parede.
- Em opções com fixo, as folhas corrediças correm por dentro do fixo.

SX = Apertura de izquierda a derecha
Abertura de esquerda a direita



DX = Apertura de derecha a izquierda
Abertura de direita a esquerda



- Cierre a pared o solape en función de la configuración del hueco. (Ver pag. 38)
- Debido a la gran variedad de posibilidades de superficies de fijación, no se incluye la tornillería de anclaje.
- No es posible utilizar las configuraciones a techo para talla o pladur.
- Para su mantenimiento, limpiar sólo con agua y jabón neutro.
- I.V.A. no incluido.

- Fecho à parede ou sobreposição em função da configuração do oco. (Ver pag. 38)
- Devido à grande variedade de possibilidades de superficies de fixação, não se incluem os parafusos de ancoragem.
- Não é possível utilizar as configurações a tecto para talha ou pladur.
- Para manutenção, limpar apenas com água e sabão neutro.
- I.V.A. não incluído.

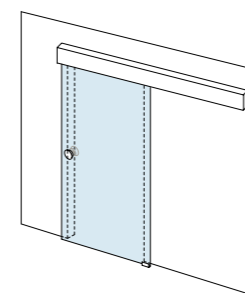
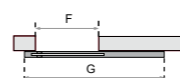
ALTURA MÁXIMA DE HUECO / ALTURA MÁXIMA DO OCO

P-501, P-511, P-601 y P-611 = 248 cm.

P-502, P-512, P-602 y P-612 = 257 cm.

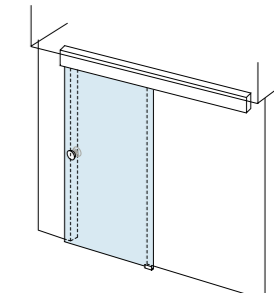
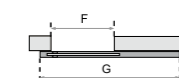
P - 501

Frontal 1 hoja.
Frontal 1 Folha.



P - 502

Techo 1 hoja.
Tecto 1 folha.



DIMENSIÓN / DIMENÇÃO
F (cm) = 50 - 112

Cálculo dimensión guía respecto a hueco: $G (cm) = 2F+10$
Cálculo dimensão guia relativamente ao vão: $G (cm) = 2F+10$

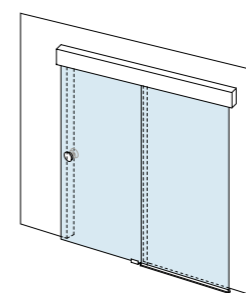
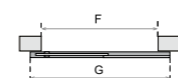
F = Dimensión de anchura de hueco. Min. 50 y Máx 112 (cm.) - G = Dimensión de la guía
F = Dimensão de largura de vão. Min. 50 e Max. 112 (cm) - G = Dimensão guia

DIMENSIÓN / DIMENÇÃO F (cm)	Transparente / Transparent	Ácido / Acide	Imagik
50 - 70	1.157 €	1.205 €	1.275 €
70 - 90	1.209 €	1.270 €	1.340 €
90 - 112	1.312 €	1.380 €	1.450 €

Indicar el lado de apertura en el pedido. Entrada mínima 50 cm.
Especificar o lado de abertura do pedido. Entrada mínima 50 cm.

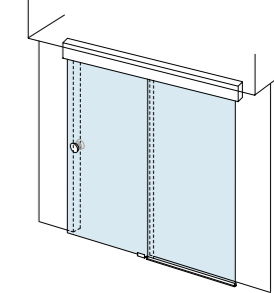
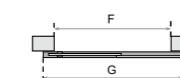
P - 511

Frontal 1 hoja + 1 fijo.
Frontal 1 folha + 1 fixo.



P - 512

Techo 1 hoja + 1 fijo.
Tecto 1 folha + 1 fixo.



DIMENSIÓN / DIMENÇÃO
F (cm) = 110 - 220

Cálculo dimensión guía respecto a hueco: $G (cm) = F+10$
Cálculo dimensão guia relativamente ao vão: $G (cm) = F+10$

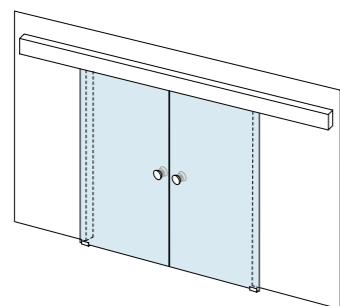
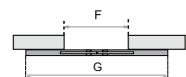
F = Dimensión de anchura de hueco. Min. 110 y Máx 220 (cm.) - G = Dimensión de la guía
F = Dimensão de largura de vão. Min. 110 e Max. 220 (cm) - G = Dimensão guia

DIMENSIÓN / DIMENÇÃO F (cm)	Transparente / Transparent	Ácido / Acide	Imagik
110 - 130	1.355 €	1.442 €	1.562 €
130 - 150	1.408 €	1.507 €	1.627 €
150 - 170	1.458 €	1.570 €	1.690 €
170 - 190	1.524 €	1.649 €	1.769 €
190 - 210	1.590 €	1.728 €	1.848 €
210 - 220	1.614 €	1.758 €	1.878 €

Indicar el lado de apertura en el pedido. Entrada mínima 39 cm.
Especificar o lado de abertura do pedido. Entrada mínima 39 cm.

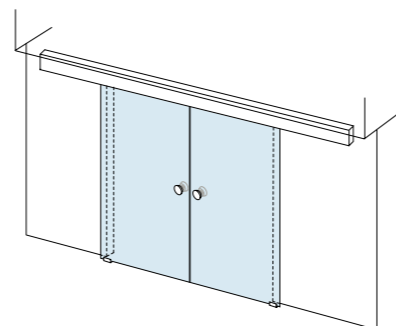
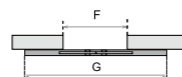
P - 601

Frontal 2 hojas.
Frontal 2 Folhas



P - 602

Techo 2 hojas.
Tecto 2 folhas.



DIMENSIÓN / DIMENÇÃO
F (cm) = 87 - 230

Cálculo dimensión guía respecto a hueco: $G (cm) = 2F+10$
Cálculo dimensão guia relativamente ao vão: $G (cm) = 2F+10$

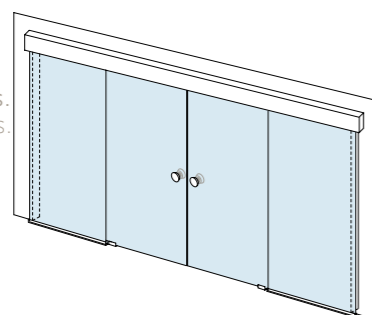
F = Dimensión de anchura de hueco. Min. 87 y Máx 230 (cm.) - G = Dimensión de la guía
F = Dimensão de largura de vão. Min. 87 e Max. 230 (cm) - G = Dimensão guia

DIMENSIÓN / DIMENÇÃO F (cm)	Transparente / Transparent	Ácido / Acide	Imagik
87 - 111	1.591 €	1.665 €	1.785 €
111 - 135	1.657 €	1.746 €	1.866 €
135 - 159	1.720 €	1.824 €	1.944 €
159 - 184	1.788 €	1.907 €	2.027 €
184 - 208	1.851 €	1.986 €	2.106 €
208 - 230	1.911 €	2.060 €	2.180 €

Cuando la guía supere los 260 cm. de longitud, se enviará en dos partes iguales. Entrada mínima 87 cm.
Quando a guia ultrapassar 260 cm. de longitude, será enviada em duas partes iguais. Entrada mínima 87 cm.

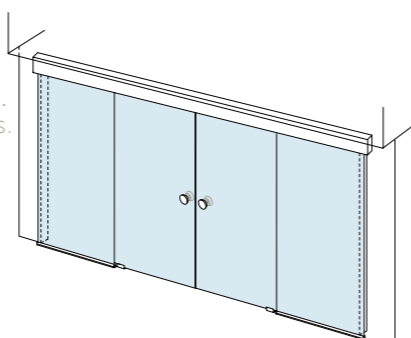
P - 611

Frontal 2 hojas + 2 fijos.
Frontal 2 folhas + 2 fixos.



P - 612

Techo 2 hojas + 2 fijos.
Tecto 2 folhas + 2 fixos.



DIMENSIÓN / DIMENÇÃO
F (cm) = 220 - 480

Cálculo dimensión guía respecto a hueco: $G (cm) = F+10$
Cálculo dimensão guia relativamente ao vão: $G (cm) = F+10$

F = Dimensión de anchura de hueco. Min. 220 y Máx 480 (cm.) - G = Dimensión de la guía
F = Dimensão de largura de vão. Min. 220 e Max. 480 (cm) - G = Dimensão guia

DIMENSIÓN / DIMENÇÃO F (cm)	Transparente / Transparent	Ácido / Acide	Imagik
220 - 260	2.054 €	2.223 €	2.403 €
260 - 300	2.155 €	2.349 €	2.529 €
300 - 340	2.256 €	2.475 €	2.655 €
340 - 380	2.390 €	2.635 €	2.815 €
380 - 420	2.522 €	2.792 €	2.972 €
420 - 480	2.668 €	2.975 €	3.155 €

Cuando la guía supere los 260 cm. de longitud, se enviará en dos partes iguales. Entrada mínima 79 cm.
Quando a guia ultrapassar 260 cm. de longitude, será enviada em duas partes iguais. Entrada mínima 79 cm.

REPUESTOS / REPOSTOS

	DENOMINACIÓN / DENOMINACIÓN	CÓDIGO / CODE	PRECIO / PREÇO (€)
	Guía Kosmos Guia Kosmos	01243118	30 €/m.l.
	Separador guía Kosmos Separador guia Kosmos	01243218	33 €/m.l.
	Perfil de fijo Kosmos Perfil de fixo Kosmos	01243318	62 €/m.l.
	Perfil embellecedor Kosmos Perfil embebeizador Kosmos	01243418	30 €/m.l.
	Perfil inferior Kosmos Perfil inferior Kosmos	01243518	13 €/m.l.
	Juego accesorios Kosmos Conjunto accesorios Kosmos	04243001	291 €
	Escuadra pared Kosmos Esquadra parede Kosmos	04243002	3 €
	Separador de aluminio Separador de aluminio	04243004	3 €
	Conjunto pomo. Diámetro 42 mm. Conjunto puxador. Diámetro 42 mm.	04272414	30 €
	Goma cierre burbuja 8 mm. Borracha fecho borbulha 8 mm.	060282	12 €/m.l.
	Tapa lateral 39 mm. Kosmos Tampa lateral 39 mm Kosmos	04243005	25 €
	Tapa lateral 49 mm. Kosmos Tampa lateral 49 mm Kosmos	04243006	25 €
	Tapa lateral 60 mm. Kosmos Tampa lateral 60 mm Kosmos	04243007	25 €
	Tapa lateral 67 mm. Kosmos Tampa lateral 67 mm Kosmos	04243008	25 €

RESTRICCIONES EN FUNCIÓN DE LA CONFIGURACIÓN DEL HUECO

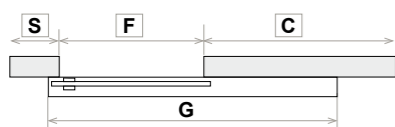
RESTRICÇÕES EM FUNÇÃO DA CONFIGURAÇÃO DO OCO

FIJACIÓN A PARED / FIXAÇÃO A PAREDE

1 HOJA / 1 FOLHA | P - 501, P - 502

- $S > 50$ Cierre solape
Fecho sobreposição

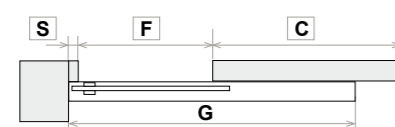
- $C > \delta = F + 50$ / $C > ou = F + 50$



Apertura / Abertura = F

- $S < 50$ Cierre contra pared
Fecho contra parede

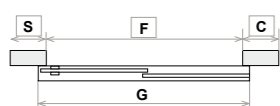
- $C > \delta = F + 50$ / $C > ou = F + 50$



Apertura / Abertura = F

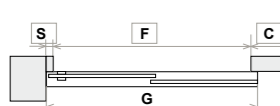
1 HOJA + 1 FIJO / 1 FOLHA + 1 FIXO | P - 511, P - 512

- $S > 50$ Cierre solape
Fecho sobreposição



Apertura / Abertura = $F/2 - 153$

- $S < 50$ Cierre contra pared
Fecho contra parede



Apertura / Abertura = $F/2 - 153$

- $S < 50$ y $C < 50$ / $S < 50$ e $C < 50$ Entre paredes
Entre paredes

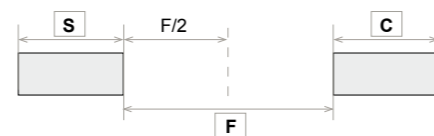


Apertura / Abertura = $F/2 - 153$

FIJACIÓN A TECHO / FIXAÇÃO A TECTO

2 HOJAS / 2 FOLHAS | P - 601, P - 602

- S y $C > \delta = F/2 + 50$ / S e $C > ou = F/2 + 50$

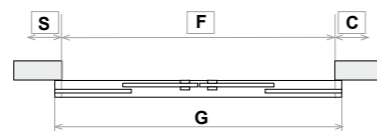


Apertura / Abertura = F

Cotas en mm. / Cotes em mm.

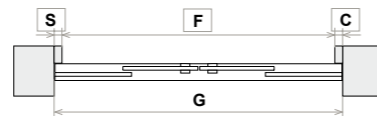
2 HOJAS + 2 FIJOS / 2 FOLHAS + 2 FIXOS | P - 611, P - 612

- $S > 50$ y $C > 50$ / $S > 50$ e $C > 50$ Fijo solape
Fixo sobreposição



Apertura / Abertura = $F/2 - 306$

- $S < 50$ y $C < 50$ / $S < 50$ e $C < 50$ Entre paredes
Entre paredes



Apertura / Abertura = $F/2 - 306$

Cotas en mm. / Cotes em mm.

G = Long. total guía
Long. total guia

S = Long. disp. cierre
Long. disp. fecho
C = Long. disp. corredera
Long. disp. correção

F = Ancho hueco
Largura oco

G = Long. total guía
Long. total guia

F = Ancho hueco
Largura oco

S = Long. disp. izq.
Long. disp. esq.

C = Long. disp. dcha.
Long. disp. dta.



LUXOR

Nuevos lenguajes en el diseño

Novas linguagens no design.

ANCLAJE FRONTAL ANCORAGEM FRONTAL

44 | P - 301 ·

Frontal 1 hoja.
Frontal 1 Folha

48 | P - 311 ·

Frontal 1 hoja + 1 fijo.
Frontal 1 folha + 1 fixo

52 | P - 401 ·

Frontal 2 hojas.
Frontal 2 Folhas

56 | P - 411 ·

Frontal 2 hojas + 2 fijos.
Frontal 2 folhas + 2 fixos.

ANCLAJE A TECHO ANCORAGEM A TECTO

46 | P - 302 ·

Techo 1 hoja.
Tecto 1 folha

50 | P - 312 ·

Techo 1 hoja + 1 fijo.
Tecto 1 folha + 1 fixo

54 | P - 402 ·

Techo 2 hojas.
Tecto 2 folhas

58 | P - 412 ·

Techo 2 hojas + 2 fijos.
Tecto 2 folhas + 2 fixos

POSIBILIDAD DE
INTEGRAR VIDRIOS FIJOS
EN EL MISMO SISTEMA
DE GUIADO

POSSIBILIDADE DE
INTEGRAR VIDROS FIXOS
NO MESMO SISTEMA
DE GUIADO

- Guía superior y perfiles embellecedores de aluminio acabado plata.
- Vidrio templado de 10 mm.
- Compensación en la hoja de hasta 10 mm, en altura.
- Maneta en acabado Cromo Brillo.
- Dispositivo antivuelco.
- Topes freno de fijación regulable.
- Anclaje frontal y a techo.
- Perfil inferior de anclaje para fijo en acabado plata.
- Funcionamiento suave y silencioso.
- Vidrio transparente o ácido.
- Posibilidad de decorado IMAGIK para vidrio transparente.
- Posibilidad de vidrios personalizados.

- Guia superior e perfis embelezadores de alumínio acabamento prata.
- Vidro temperado de 10 mm.
- Compensação na folha de até 10 mm, em altura.
- Pega em acabamento Cromo Brilho.
- Dispositivo anti-tombo.
- Topos travão de fixação regulável.
- Ancoragem frontal e a tecto.
- Perfil inferior de ancoragem para fixo em acabamento prata.
- Funcionamento suave e silencioso.
- Vidro transparente ou ácido.
- Possibilidade de decorado IMAGIK para vidro transparente.
- Possibilidade decorados personalizados.

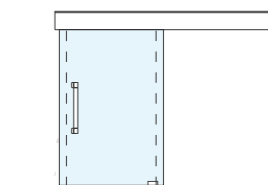


SERIE LUXOR

P - 301

Frontal 1 hoja
Fijación a pared
Vidrio Transparente
Decorado EDIFICIOS
Color Tierra / Arena
ref. P-03-0304

Frontal 1 Folha
Fixação a parede
Vidro transparente
Decorado EDIFICIOS
Cor Terra / Arena
ref. P-03-0304



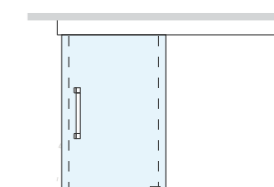


SERIE LUXOR

P - 302

Frontal 1 hoja
Fijación a techo
Vidrio Transparente
Decorado SEVEN
Color Tierra / Arena
ref. P-09-0304

Frontal 1 Folha
Fixação a tecto
Vidro transparente
Decorado SEVEN
Cor Terra / Arena
ref. P-09-0304



SERIE LUXOR

P - 311

Frontal 1 hoja + 1 fijo

Fijación a pared

Vidrio transparente

Decorado BRUMA

Color Mora

ref.P-10-08

Frontal 1 folha + 1 fixo

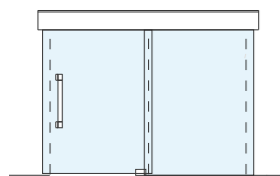
Fixação a parede

Vidro transparente

Decorado BRUMA

Cor Mora

ref.P-10-08

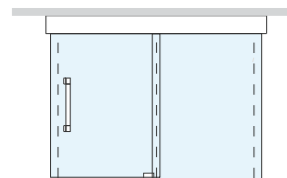


SERIE LUXOR

P - 312

Frontal 1 hoja + 1 fijo
Fijación a techo
Vidrio transparente
Decorado ENREDO
Color Chocolate / Arena
ref. P-04-0305

Frontal 1 folha + 1 fixo
Fixação a tecto
Vidro transparente
Decorado ENREDO
Cor Chocolate / Arena
ref. P-04-0305

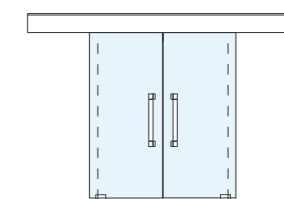


SERIE LUXOR

P - 401

Frontal 2 hojas
Fijación a pared
Vidrio Transparente
Decorado MUARE
Color Azul / Tierra
ref. P-06-0411

Frontal 2 Folhas
Fixação a parede
Vidro transparente
Decorado MUARE
Cor Azul / Terra
ref. P-06-0411





SERIE LUXOR

P - 402

Frontal 2 hojas

Fijación a techo

Vidrio Transparente

Decorado GARDEN

Color Gris Hielo / Cielo / Mora

Ref. P-07-060809

Frontal 2 folhas

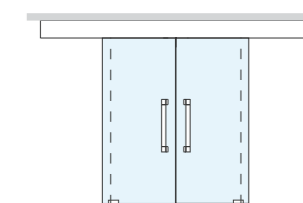
Fixação a tecto

Vidro transparente

Decorado GARDEN

Color Gris Hielo / Cielo / Mora

Ref. P-07-060809



SERIE LUXOR

P - 411

Frontal 2 hojas + 2 fijos

Fijación a pared

Vidrio transparente

Decorado PLUGA

Color Chocolate / Arena

ref. P-08-0305

Frontal 2 folhas + 2 fixos

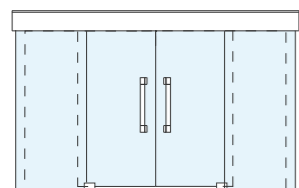
Fixação a parede

Vidro transparente

Decorado PLUGA

Cor Chocolate / Arena

ref. P-08-0305



SERIE LUXOR

P - 412

Frontal 2 hojas correderas + 2 hojas fijas

Fijación a techo

Vidrio transparente

Decorado MUARE

Color Azul / Tierra

ref. P-06-0411

Frontal 2 folhas corrediças+ 2 fixos

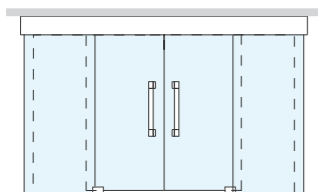
Fixação a tecto

Vidro transparente

Decorado MUARE

Cor Azul / Terra

ref. P-06-0411



CARACTERÍSTICAS

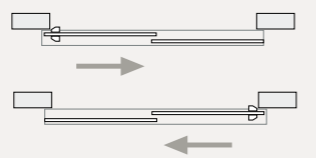
- Guía superior y perfiles embellecedores de aluminio acabado plata.
- Perfil inferior de anclaje para fijo en acabado plata.
- Maneta en acabado Cromo Brillo.
- Disponibilidad de vidrios: Transparente y Ácido.
- Vidrio templado de 10 mm. de espesor.
- Posibilidad de decorados Imagik para vidrio transparente.
- Posibilidad de decorados personalizados.
- Topes freno de fijación regulable.
- Dispositivo antivuelco.
- Compensación en la hoja de hasta 10 mm. en altura.
- Posibilidad de integrar vidrios fijos en el mismo sistema de guiado.
- Distintas opciones de fijación: frontal y techo.
- Guia superior e perfis embelezadores de alumínio acabamento prata.
- Perfil inferior de ancoragem para fixo em acabamento prata.
- Pega em acabamento Cromo Brilho.
- Disponibilidade de vidros: Transparente e Ácido.
- Vidro temperado 10 mm. de espessura.
- Possibilidade de decorados Imagik para vidro transparente.
- Possibilidade de decorados personalizados.
- Topos travão de fixação regulável.
- Dispositivo anti-tombo.
- Compensação na folha de até 10 mm. em altura.
- Possibilidade de integrar vidros fixos no mesmo sistema de guiado.
- Diferentes opções de fixação frontal e tecto.

AVISOS

- Altura máxima de vidrio 260 cm.
- Ancho máximo de vidrios 120 cm.
- Cuando la guía supere los 260 cm. de longitud, se enviará en dos partes iguales.
- En opciones con fijo, las hojas correderas corren por dentro del fijo.
- Altura máxima de vidro 260 cm.
- Largura máxima de vidros: 120 cm.
- Quando a guia ultrapassar 260 cm. de longitude, será enviada em duas partes iguais.
- Em opções com fixo, as folhas corrediças correm por dentro do fixo.

SX = Apertura de izquierda a derecha
Abertura de esquerda a direita

DX = Apertura de derecha a izquierda
Abertura de direita a esquerda



- Cierre a pared o solape en función de la configuración del hueco. (Ver pag. 66)
- Debido a la gran variedad de posibilidades de superficies de fijación, no se incluye la tornillería de anclaje.
- No es posible utilizar las configuraciones a techo para talla o pladur.
- Para su mantenimiento, limpiar sólo con agua y jabón neutro.
- I.V.A. no incluido.
- Fecho à parede ou sobreposição em função da configuração do oco. (Ver pag. 66)
- Devido à grande variedade de possibilidades de superficies de fixação, não se incluem os parafusos de ancoragem.
- Não é possível utilizar as configurações a tecto para talha ou pladur.
- Para manutenção, limpar apenas com água e sabão neutro.
- I.V.A. não incluido.

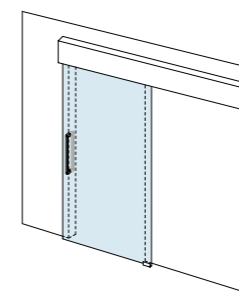
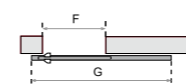
ALTURA MÁXIMA DE HUECO / ALTURA MÁXIMA DO OCO

P-301, P-311, P-401 y P-411 = **257 cm.**

P-302, P-312, P-402 y P-412 = **271 cm.**

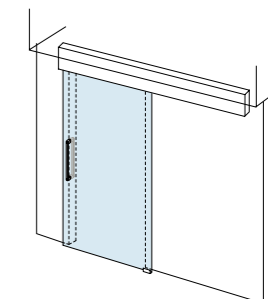
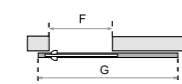
P - 301

Frontal 1 hoja.
Frontal 1 Folha.



P - 302

Techo 1 hoja.
Tecto 1 folha.



DIMENSIÓN / DIMENÇÃO
F (cm) = 50 - 112

Cálculo dimensión guía respecto a hueco: $G (cm) = 2F$
Cálculo dimensão guia relativamente ao vão:

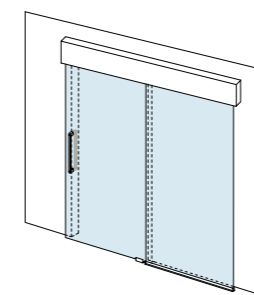
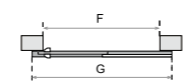
F = Dimensión de anchura de hueco. Min. 50 y Máx 112 (cm.) - G = Dimensión de la guía
F = Dimensão de largura de vão. Min. 50 e Max. 112 (cm) - G = Dimensão guia

DIMENSIÓN / DIMENÇÃO F (cm)	Transparente / Transparent	Ácido / Acide	Imagik
50 - 70	1.767 €	1.813 €	1.883 €
70 - 90	1.877 €	1.935 €	2.005 €
90 - 112	1.998 €	2.069 €	2.139 €

Indicar el lado de apertura en el pedido. Entrada mínima 37 cm.
Especificar o lado de abertura do pedido. Entrada mínima 37 cm.

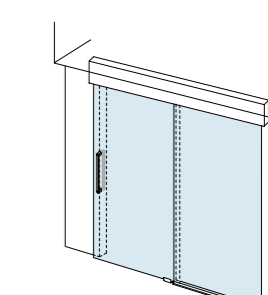
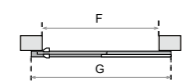
P - 311

Frontal 1 hoja + 1 fijo.
Frontal 1 folha + 1 fixo.



P - 312

Techo 1 hoja + 1 fijo.
Tecto 1 folha + 1 fixo.



DIMENSIÓN / DIMENÇÃO
F (cm) = 110 - 230

Cálculo dimensión guía respecto a hueco: $G (cm) = F+10$
Cálculo dimensão guia relativamente ao vão:

F = Dimensión de anchura de hueco. Min. 110 y Máx 230 (cm.) - G = Dimensión de la guía
F = Dimensão de largura de vão. Min. 110 e Max. 230 (cm) - G = Dimensão guia

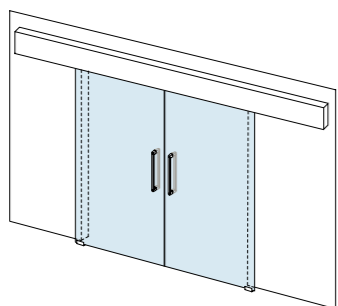
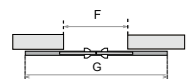
DIMENSIÓN / DIMENÇÃO F (cm)	Transparente / Transparent	Ácido / Acide	Imagik
110 - 130	2.015 €	2.098 €	2.218 €
130 - 150	2.107 €	2.203 €	2.323 €
150 - 170	2.199 €	2.306 €	2.426 €
170 - 190	2.304 €	2.424 €	2.544 €
190 - 210	2.410 €	2.541 €	2.661 €
210 - 230	2.498 €	2.642 €	2.762 €

Indicar el lado de apertura en el pedido. Entrada mínima 42 cm.
Especificar o lado de abertura do pedido. Entrada mínima 42 cm.

SERIE LUXOR

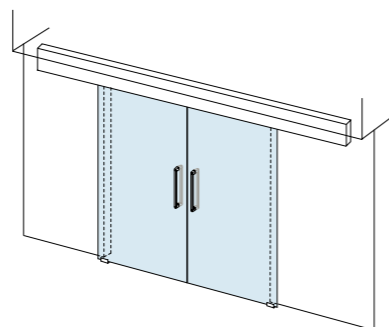
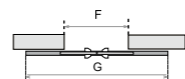
P - 401

Frontal 2 hojas.
Frontal 2 Folhas.



P - 402

Techo 2 hojas.
Tecto 2 folhas.



DIMENSIÓN / DIMENÇÃO
F (cm) = 87 - 230

Cálculo dimensión guía respecto a hueco: $G (cm) = 2F-9$
Cálculo dimensão guia relativamente ao vão: $G (cm) = 2F-9$

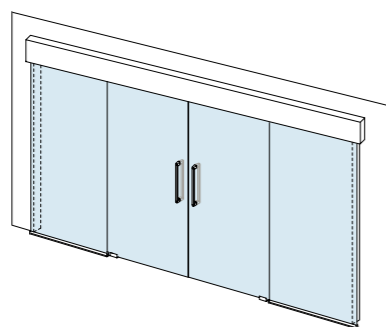
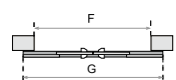
F = Dimensión de anchura de hueco. Min. 87 y Máx 230 (cm) - G = Dimensión de la guía
F = Dimensão de largura de vão. Min. 87 e Max. 230 (cm) - G = Dimensão guia

DIMENSIÓN / DIMENÇÃO F (cm)	Transparente / Transparent	Ácido / Acide	Imagik
87 - 111	2.627 €	2.697 €	2.817 €
111 - 135	2.761 €	2.845 €	2.965 €
135 - 159	2.893 €	2.992 €	3.112 €
159 - 184	3.032 €	3.146 €	3.266 €
184 - 208	3.164 €	3.292 €	3.412 €
208 - 230	3.287 €	3.428 €	3.548 €

Cuando la guía supere los 260 cm. de longitud, se enviará en dos partes iguales. Entrada mínima 61 cm.
Quando a dimensão G ultrapassar 260 cm. o guia terá uma união central. Entrada mínima 61 cm.

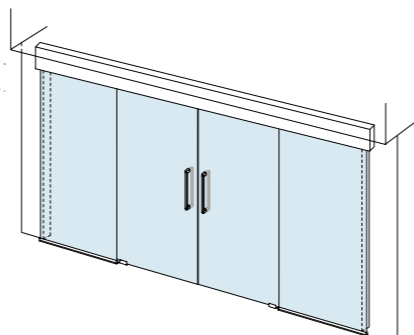
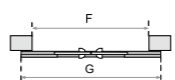
P - 411

Frontal 2 hojas + 2 fijos.
Frontal 2 folhas + 2 fixos.



P - 412

Techo 2 hojas + 2 fijos.
Tecto 2 folhas + 2 fixos.



DIMENSIÓN / DIMENÇÃO
F (cm) = 220 - 480

Cálculo dimensión guía respecto a hueco: $G (cm) = F+10$
Cálculo dimensão guia relativamente ao vão: $G (cm) = F+10$

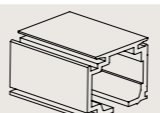
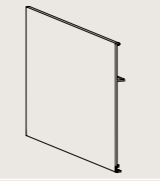
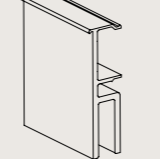






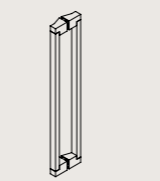
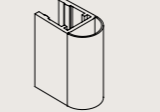
F = Dimensión de anchura de hueco. Min. 220 y Máx 480 (cm) - G = Dimensión de la guía
F = Dimensão de largura de vão. Min. 220 e Max. 480 (cm) - G = Dimensão guia

DIMENSIÓN / DIMENÇÃO F (cm)	Transparente / Transparent	Ácido / Acide	Imagik
220 - 260	3.113 €	3.214 €	3.394 €
260 - 300	3.282 €	3.401 €	3.581 €
300 - 340	3.451 €	3.589 €	3.769 €
340 - 380	3.657 €	3.814 €	3.994 €
380 - 420	3.825 €	3.979 €	4.159 €
420 - 480	4.068 €	4.248 €	4.428 €

Cuando la guía supere los 260 cm. de longitud, se enviará en dos partes iguales. Entrada mínima 84 cm.
Quando a dimensão G ultrapassar 260 cm. o guia terá uma união central. Entrada mínima 84 cm.

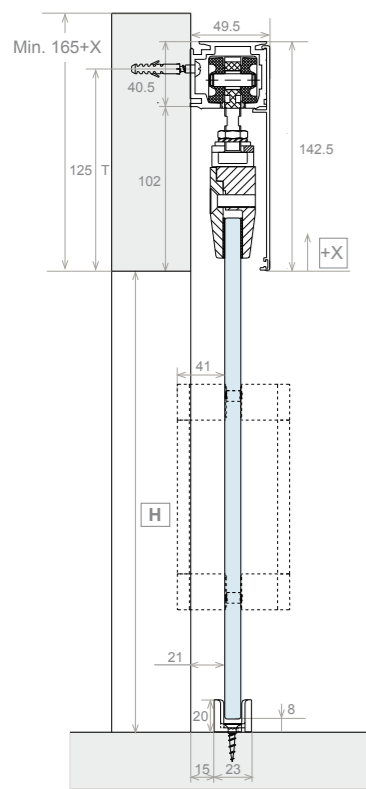
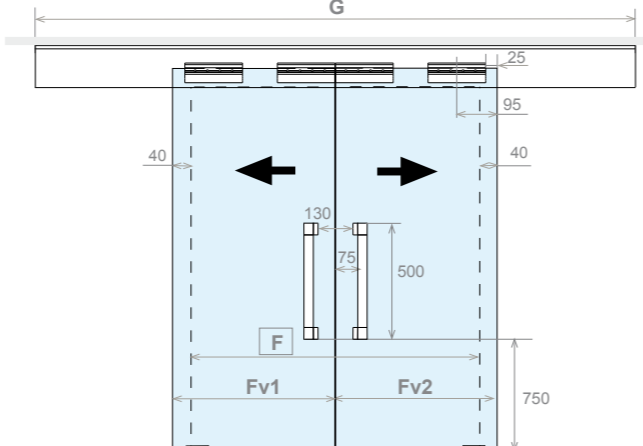
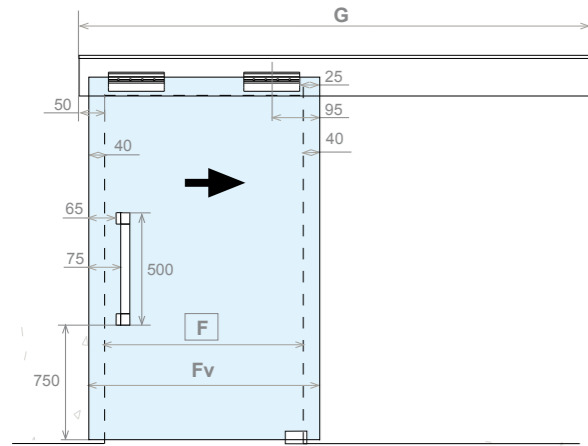
SERIE LUXOR

REPUESTOS / REPOSTOS

	DENOMINACIÓN / DENOMINAÇÃO	CÓDIGO	PRECIO / PREÇO (€)
	Guía Luxor Guia Luxor	01242118	100 €/m.l.
	Perfil embelecador Luxor Perfil embelezador Luxor	01242218	64 €/m.l.
	Perfil de fijo Luxor Perfil de fixo Luxor	01242318	100 €/m.l.
	U de suelo U de chão	01140218	30 €/m.l.
	Juego accesorios Luxor Conjunto accesorios Luxor	04242001	488 €
	Tapeta lateral 49,5 mm. Tampa lateral 49,5 mm.	04242002	52 €
	Tapeta lateral 51 mm. Tampa lateral 51mm.	04242003	52 €
	Tapeta lateral 70,5 mm. Tampa lateral 70,5 mm.	04242004	52 €
	Tapeta lateral 72,5 mm. Tampa lateral 72,5 mm.	04242005	52 €
	Maneta Pega	04262914	90 €
	Goma cierre burbuja 10 mm. Borracha fecho borbulha	060292	12,5 €/m.l.

FIJACIÓN A PARED / FIXAÇÃO A PAREDE

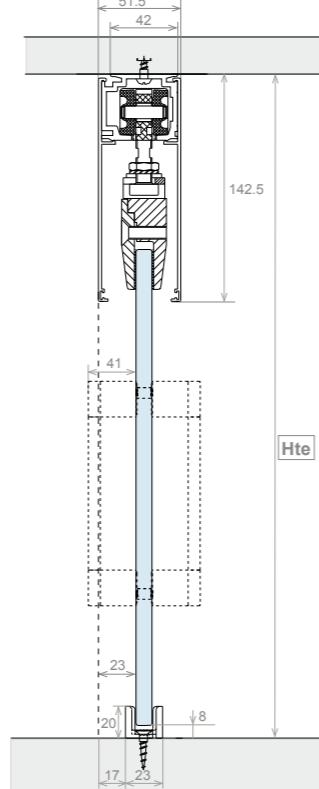
FIJACIÓN A TECHO / FIXAÇÃO A TECTO



LEYENDA / LEGENDA

- G = Long. total guía
Long. total guia
- F = Ancho hueco
Largura oco
- Fv = Ancho vidrio
Largura vidro
- H = Altura hueco
Altura oco
- T = Distancia hueco-taladro
Distância oco-furo
- X = Distancia hueco-guía
Distância oco-guía
- [] = Medidas solicitables
en pedido.
Medidas solicitáveis
no pedido

Cotas en mm. / Cotes em mm.



LEYENDA / LEGENDA

- Hte = Altura techo
Altura tecto
- G = Long. total guía
Long. total guia
- F = Ancho hueco
Largura oco
- Fv1 = Ancho vidrio izq.
Largura vidro esq.
- Fv2 = Ancho vidrio dcha.
Largura vidro dta.
- [] = Medidas solicitables
en pedido.
Medidas solicitáveis
no pedido

Cotas en mm. / Cotes em mm.

AVISOS

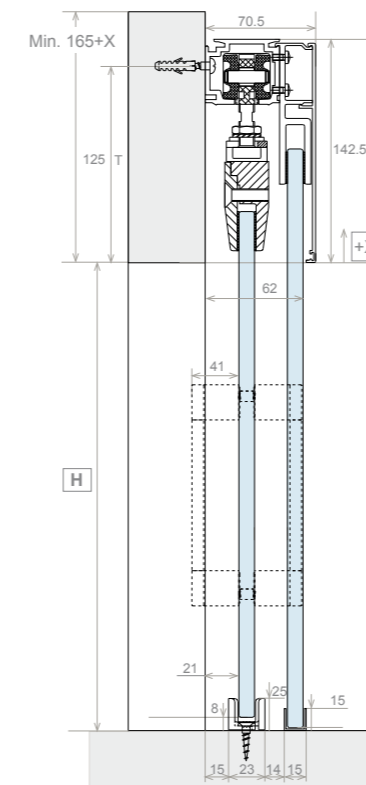
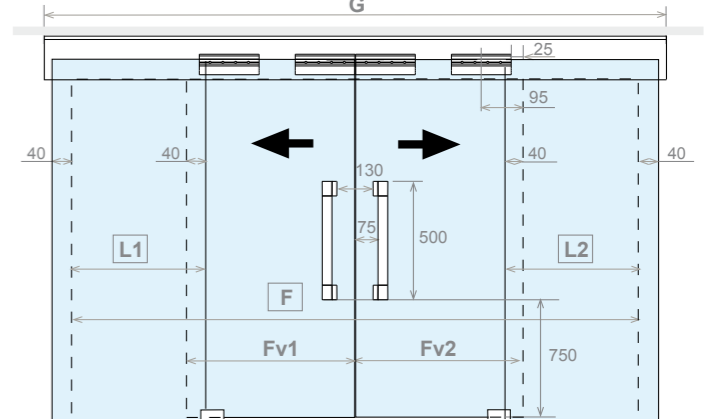
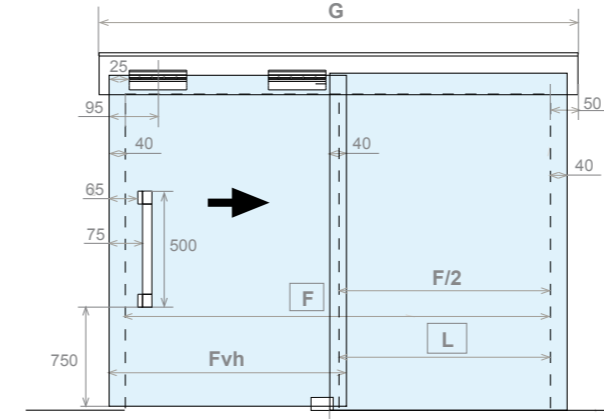
- Debido a la gran variedad de superficies de anclaje, no se adjunta la tornillería en los herrajes.
- Compensación en la hoja de ± 5 mm. en altura.
- No utilizar esta opción si existen marcos ó rodapie superiores a 12 mm. Ver opción techo.
- El lado inferior de la guía queda enrasado al hueco. Si se desea subir la guía, indicar su valor en el campo X en la hoja de pedido.
- Debido a grande variedade de superficies de fixação, não se anexa os parafusos nas calhas.
- Compensação na folha de ± 5 mm. em altura.
- Não utilizar esta opção se existirem molduras ou rodapé superiores a 12 mm. Ver opção tecto.
- O lado inferior da guia fica no mesmo plano do oco. Se se desejar subir a guia, indicar o seu valor no campo X na folha de pedido.

AVISOS

- No utilizar esta configuración para talla o pladur.
- Debido a la gran variedad de superficies de anclaje, no se adjunta la tornillería en los herrajes.
- Compensación en la hoja de ± 5 mm. en altura.
- Não utilizar esta configuração para talha ou pladur.
- Debido a grande variedade de superficies de fixação, não se anexa os parafusos nas calhas.
- Compensação na folha de ± 5 mm. em altura.

FIJACIÓN A PARED / FIXAÇÃO A PAREDE

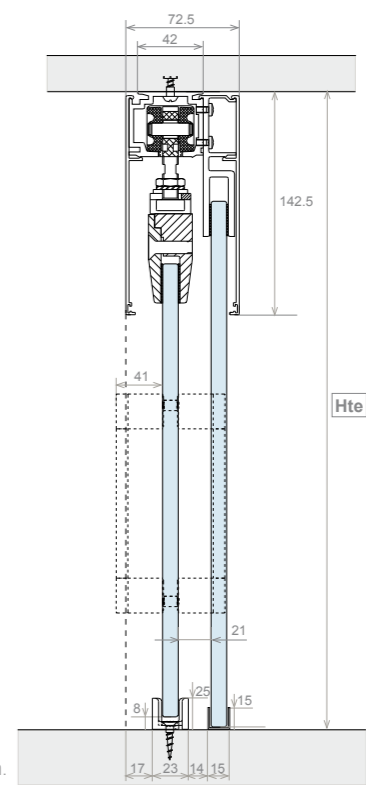
FIJACIÓN A TECHO / FIXAÇÃO A TECTO



LEYENDA / LEGENDA

- G = Long. total guía
Long. total guia
- F = Ancho hueco
Largura oco
- L = Ancho fijo
Largura fijo
- Fvh = Ancho vidrio corredera
Largura vidro corredeira
- H = Altura hueco
Altura oco
- T = Distancia hueco-taladro
Distância oco-furo
- X = Distancia hueco-guía
Distância oco-guía
- [] = Medidas solicitables
en pedido.
Medidas solicitáveis
no pedido

Cotas en mm. / Cotes em mm.



LEYENDA / LEGENDA

- G = Long. total guía
Long. total guia
- F = Ancho hueco
Largura oco
- Fv1 = Ancho corredera izq.
Largura corredeira esq.
- Fv2 = Ancho corredera dcha.
Largura corredeira dta.
- L1 = Ancho fijo izq.
Largura fijo esq.
- L2 = Ancho fijo dcha.
Largura fijo dta.
- Hte = Altura techo
Altura tecto
- [] = Medidas solicitables
en pedido.
Medidas solicitáveis
no pedido

Cotas en mm. / Cotes em mm.

AVISOS

- Debido a la gran variedad de superficies de anclaje, no se adjunta la tornillería en los herrajes.
- Compensación en la hoja de ± 5 mm. en altura.
- No utilizar esta opción si existen marcos ó rodapie superiores a 12 mm. Ver opción techo.
- Si no se especifica el ancho del fijo (L) su valor será $F/2 + 40$.
- El lado inferior de la guía queda enrasado al hueco. Si se desea subir la guía, indicar su valor en el campo X en la hoja de pedido.
- Debido a grande variedade de superficies de fixação, não se anexa os parafusos nas calhas.
- Compensação na folha de ± 5 mm. em altura.
- Não utilizar esta opção se existirem molduras ou rodapé superiores a 12 mm. Ver opção tecto.
- Se não se especificar a largura do fijo (L) o seu valor será $F/2 + 40$.
- O lado inferior da guia fica no mesmo plano do oco. Se se desejar subir a guia, indicar o seu valor no campo X na folha de pedido.

AVISOS

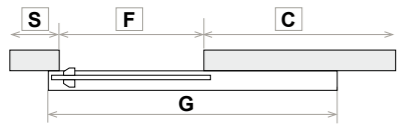
- No utilizar esta configuración para talla o pladur.
- Debido a la gran variedad de superficies de anclaje, no se adjunta la tornillería en los herrajes.
- Compensación en la hoja de ± 5 mm. en altura.
- Si no se especifica el ancho de los fijos (L1 y L2) su valor será $F/4 + 40$.
- Não utilizar esta configuração para talha ou pladur.
- Debido a grande variedade de superficies de fixação, não se anexa os parafusos nas calhas.
- Compensação na folha de ± 5 mm. em altura.
- Se não se especificar a largura dos fijos (L1 e L2) o seu valor será $F/4 + 40$.

RESTRICCIONES EN FUNCIÓN DE LA CONFIGURACIÓN DEL HUECO
 RESTRIÇÕES EM FUNÇÃO DA CONFIGURAÇÃO DO OCO

FIJACIÓN A PARED / FIXAÇÃO A PAREDE

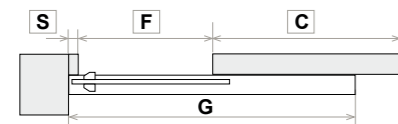
1 HOJA / 1 FOLHA | P - 301, P - 302

- $S > 50$ Cierre solape
Fecho sobreposição
- $C > \delta = F$ / $C > ou = F$



Apertura / Abertura = $F - 130$

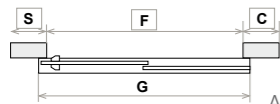
- $S < 50$ Cierre contra pared
Fecho contra parede
- $C > \delta = F - 50$ / $C > ou = F - 50$



Apertura / Abertura = $F - 130$

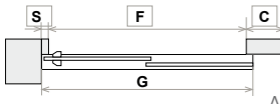
1 HOJA + 1 FIJO / 1 FOLHA + 1 FIXO | P - 311, P - 312

- $S > 50$ Cierre solape
Fecho sobreposição



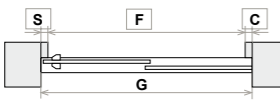
Apertura / Abertura = $F/2 - 130$

- $S < 50$ Cierre contra pared
Fecho contra parede



Apertura / Abertura = $F/2 - 130$

- $S < 50$ y $C < 50$ / $S < 50$ e $C < 50$ Entre paredes
Entre paredes

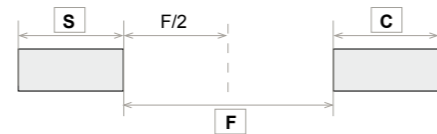


Apertura / Abertura = $F/2 - 130$

FIJACIÓN A TECHO / FIXAÇÃO A TECTO

2 HOJAS / 2 FOLHAS | P - 401, P - 402

- S y $C > \delta = F/2$ / S e $C > ou = F/2$

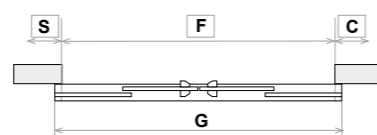


Apertura / Abertura = $F - 260$

Cotas en mm. / Cotes em mm.

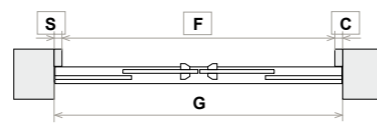
2 HOJAS + 2 FIJOS / 2 FOLHAS + 2 FIXOS | P - 411, P - 412

- $S > 50$ y $C > 50$ / $S > 50$ e $C > 50$ Fijo solapa
Fixo sobreposição



Apertura / Abertura = $F/2 - 260$

- $S < 50$ y $C < 50$ / $S < 50$ e $C < 50$ Entre paredes
Entre paredes



Apertura / Abertura = $F/2 - 260$

Cotas en mm. / Cotes em mm.

G = Long. total guía
Long. total guia

S = Long. disp. cierre
Long. disp. fecho

F = Ancho hueco
Largura oco

C = Long. disp. corredera
Long. disp. corrediça

G = Long. total guía
Long. total guia

S = Long. disp. izq.
Long. disp. esq.

F = Ancho hueco
Largura oco

C = Long. disp. dcha.
Long. disp. dta.



PLANIT

Pureza funcional

Pureza funcional.

ANCLAJE FRONTAL ANCORAGEM FRONTAL

72 | P - 101

Frontal 1 hoja.
Frontal 1 Folha.

76 | P - 111

Frontal 1 hoja + 1 fijo.
Frontal 1 folha + 1 fixo.

80 | P - 201

Frontal 2 hojas.
Frontal 2 Folhas.

84 | P - 211

Frontal 2 hojas + 2 fijos.
Frontal 2 folhas + 2 fixos.

ANCLAJE A TECHO ANCORAGEM A TECTO

74 | P - 102

Techo 1 hoja.
Tecto 1 folha.

78 | P - 112

Techo 1 hoja + 1 fijo.
Tecto 1 folha + 1 fixo.

82 | P - 202

Techo 2 hojas.
Tecto 2 folhas.

86 | P - 212

Techo 2 hojas + 2 fijos.
Tecto 2 folhas + 2 fixos.

NOVEDAD:
POSIBILIDAD DE
COMBINAR FIJOS

NOVIDADE:
POSSIBILIDADE DE
COMBINAR FIXOS

- Barra superior y herrajes en acero inoxidable AISI 316.
- Vidrio templado de 10 mm.
- Compensación en la hoja de hasta 5 mm. en altura.
- Maneta de Acero Inoxidable.
- Dispositivo antivuelco.
- Topes freno de fijación regulable.
- Anclaje frontal y a techo.
- Vidrio transparente o ácido.
- Posibilidad de decorado IMAGIK para vidrio transparente.
- Posibilidad de vidrios personalizados.

- Barra superior e ferragens em aço inoxidável AISI 316.
- Vidro temperado de 10 mm.
- Compensação na folha de até 5 mm. em altura.
- Pega em Aço Inoxidável.
- Dispositivo anti-tombo.
- Topos travão de fixação regulável.
- Ancoragem frontal e a tecto
- Vidro transparente ou ácido.
- Possibilidade de decorado IMAGIK para vidro transparente.
- Possibilidade decorados personalizados.

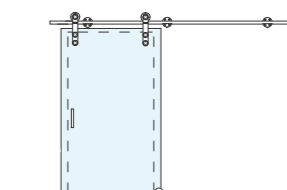


SERIE PLANIT

P - 101

Frontal 1 hoja
Fijación a pared y lateral
Vidrio acabado ácido

Frontal 1 folha
Fixação a parede e lateral
Vidro acabamento acido

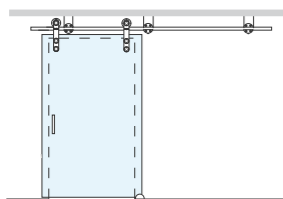


SERIE PLANIT

P - 102

Frontal 1 hoja
Fijación a techo
Vidrio transparente
Decorado VINTAGE
Color Tierra
ref. P-05-04

Frontal 1 folha
Fixação a tecto
Vidro transparente
Décoration VINTAGE
Cor Terra
ref. P-05-04

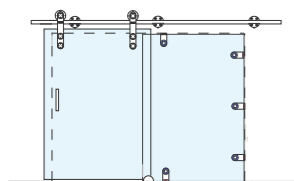


SERIE PLANIT

P - 111

Frontal 1 hoja + 1 fijo
Fijación a pared
Vidrio Transparente

Frontal 1 folha + 1 fixo
Fixação a parede
Vidro transparente

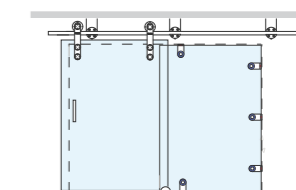


SERIE PLANIT

P - 112

Frontal 1 hoja + fijo
Fijación a techo
Vidrio acabado ácido

Frontal 1 folha + 1 fixo
Fixação a tecto
Vidro acabamento acido



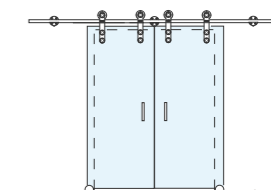


SERIE PLANIT

P - 201

Frontal 2 hojas
Fijación a pared
Vidrio Transparente
Decorado ENREDO
Color Blanco / Cielo
ref.P-04-0109

Frontal 2 folhas
Fixação a parede
Vidro transparente
Decorado ENREDO
Cor Blanco / Cielo
ref.P-04-0109

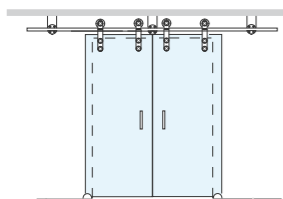


SERIE PLANIT

P - 202

Frontal 2 hojas
Fijación a techo
Vidrio acabado ácido

Frontal 2 folhas
Fixação a tecto
Vidro acabamento acido



SERIE PLANIT

P - 211

Frontal 2 hojas + 2 fijos

Fijación a pared

Vidrio transparente

Decorado GARDEN

Color Césped / Limón / Cielo

ref. P-07-091516

Frontal 2 folhas + 2 fixos

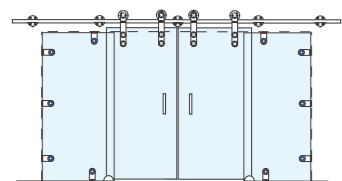
Fixação a parede

Vidro transparente

Decorado GARDEN

Cor Césped / Limón / Cielo

ref. P-07-091516





SERIE PLANIT

P - 212

Frontal 2 hojas + 2 fijos

Fijación a techo

Vidrio Transparente

Decorado SEVEN

Color Blanco / Mar

ref. P-09-0110

Frontal 2 folhas + 2 fixos

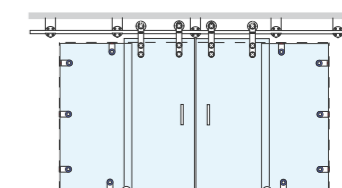
Fixação a tecto

Vidro transparente

Decorado SEVEN

Cor Blanco / Mar

ref. P-09-0110



CARACTERÍSTICAS

<ul style="list-style-type: none"> · Barra superior y herrajes de acero inoxidable AISI 316 acabado satinado. · Disponibilidad de vidrios: Transparente y Ácido. · Vidrio templado de 10 mm. de espesor. · Posibilidad de decorado IMAGIK para vidrio transparente. · Posibilidad de decorados personalizados. · Topes freno de fijación regulable. · Compensación en la hoja de hasta 5 mm. en altura. · Sistema de hojas correderas con dispositivo antivuelco. · Distintas opciones de fijación: frontal y techo. · Posibilidad de añadir: <ul style="list-style-type: none"> - Una fijación lateral: 35 € IVA inc. - Dos fijaciones laterales: 71 € IVA inc. 	<ul style="list-style-type: none"> · Barra superior e ferragens em aço inoxidável AISI 316 acabamento satinado. · Disponibilidade de vidros: Transparente e Ácido · Vidro temperado 10 mm. de espessura. · Possibilidade de decorado IMAGIK para vidro transparente. · Possibilidade de decorados personalizados. · Topos travão de fixação regulável. · Compensação na folha de até 5 mm. em altura. · Sistema de folhas corrediças com dispositivo anti-tombo. · Diferentes opções de fixação frontal e tecto. · Possibilidade de acrescentar: <ul style="list-style-type: none"> - Uma fixação lateral: PVP 35 € IVA inc. - Duas fixações laterais: PVP 71 € IVA inc.
---	---

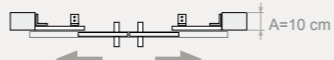

AVISOS

<ul style="list-style-type: none"> · Altura máxima de vidrio 220 cm. Excepto P-102, P-202, P-112 y P-212. En estos casos la altura máxima es de 260 cm. · Ancho máximo de hojas correderas: 120 cm. · Cuando la guía supere los 260 cm. de longitud, esta tendrá una unión central. · En opciones con fijo, las hojas correderas corren por fuera del fijo. 	<ul style="list-style-type: none"> · Altura máxima de vidro 220 cm. Excepto P-102, P-202, P-112 y P-212. Nesses casos a altura máxima é 260 cm. · Largura máxima de folhas corrediças: 120 cm. · Quando o guia ultrapassar 260 cm. de longitude, terá uma união central. · Em opções com fixo, as folhas corrediças correm por dentro do fixo.
---	--

SX = Apertura de izquierda a derecha
Abertura de esquerda a direita



DX = Apertura de derecha a izquierda
Abertura de direita a esquerda

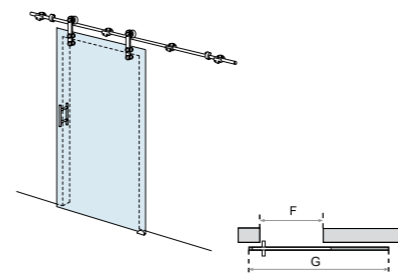


<ul style="list-style-type: none"> · En opciones con fijo, el espacio disponible mínimo de la pared de anclaje debe ser A. · Cierre a pared o solape en función de la configuración del hueco. (Ver pag. 94) · Debido a la gran variedad de posibilidades de superficies de fijación, no se incluye la tornillería de anclaje. · No es posible utilizar las configuraciones a techo para talla o pladur. · Para su mantenimiento, limpiar sólo con agua y jabón neutro. · I.V.A. no incluido. 	<ul style="list-style-type: none"> · Em opções com fixo, o espaço disponível mínimo da parede de ancoragem deve ser A. · Fecho à parede ou sobreposição em função da configuração do oco. (Ver pag. 94) · Devido à grande variedade de possibilidades de superfícies de fixação, não se incluem os parafusos de ancoragem. · Não é possível utilizar as configurações a tecto para talha ou pladur. · Para manutenção, limpar apenas com água e sabão neutro. · I.V.A. não incluido.
---	--

ALTURA MÁXIMA DE HUECO / ALTURA MÁXIMA DO OCO

P-101, P-111, P-201 y P-211 = 219 cm.
P-102, P-112, P-202 y P-212 = 273 cm.

P - 101 | Frontal 1 hoja. Frontal 1 folha.



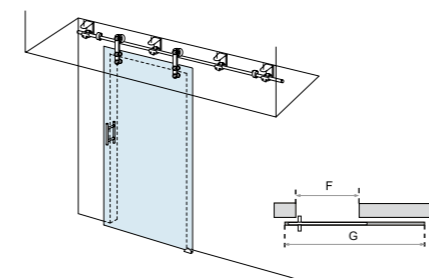
DIMENSIÓN / DIMENÇÃO F (cm) = 50 - 112	Cálculo dimensión guía respecto a hueco: G (cm) = 2F Cálculo dimensão guia relativamente ao vão:
---	--

F = Dimensión de anchura de hueco. Min. 50 y Máx 112 (cm.) - G = Dimensión de la guía
F = Dimensão de largura de vão. Min. 50 e Max. 112 (cm.) - G = Dimensão guia

DIMENSIÓN / DIMENÇÃO F (cm)	Transparente/Transparent	Ácido / Acide	Imagik
50 - 70	1.968 €	2.006 €	2.076 €
70 - 90	2.038 €	2.087 €	2.157 €
90 - 112	2.159 €	2.218 €	2.288 €

Entrada mínima 37 cm. Indicar el lado de apertura en el pedido.
Entrada mínima 37cm. Especificar o lado de abertura do pedido.

P - 102 | Techo 1 hoja Tecto 1 folha.



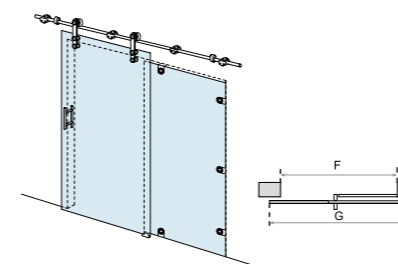
DIMENSIÓN / DIMENÇÃO F (cm) = 50 - 112	Cálculo dimensión guía respecto a hueco: G (cm) = 2F Cálculo dimensão guia relativamente ao vão:
---	--

F = Dimensión de anchura de hueco. Min. 50 y Máx 112 (cm.) - G = Dimensión de la guía
F = Dimensão de largura de vão. Min. 50 e Max. 112 (cm.) - G = Dimensão guia

DIMENSIÓN / DIMENÇÃO F (cm)	Transparente/Transparent	Ácido / Acide	Imagik
50 - 70	2.593 €	2.638 €	2.708 €
70 - 90	2.666 €	2.723 €	2.793 €
90 - 112	2.911 €	2.981 €	3.051 €

Entrada mínima 37 cm. Indicar el lado de apertura en el pedido.
Entrada mínima 37cm. Especificar o lado de abertura do pedido.

P - 111 | Frontal 1 hoja + 1 fijo. Frontal 1 folha + 1 fixo.



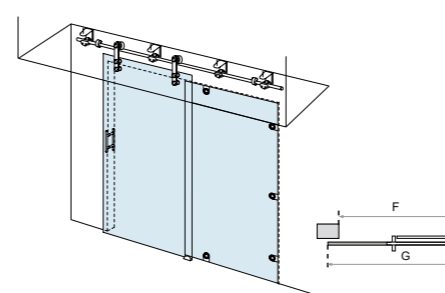
DIMENSIÓN / DIMENÇÃO F (cm) = 110 - 230	Cálculo dimensión guía respecto a hueco: G (cm) = F+10 Cálculo dimensão guia relativamente ao vão:
--	--

F = Dimensión de anchura de hueco. Min. 110 y Máx 230 (cm.) - G = Dimensión de la guía
F = Dimensão de largura de vão. Min. 110 e Max. 230 (cm.) - G = Dimensão guia

DIMENSIÓN / DIMENÇÃO F (cm)	Transparente/Transparent	Ácido / Acide	Imagik
110 - 130	2.668 €	2.735 €	2.855 €
130 - 150	2.707 €	2.785 €	2.905 €
150 - 170	2.745 €	2.832 €	2.952 €
170 - 190	2.869 €	2.966 €	3.086 €
190 - 210	2.924 €	3.031 €	3.151 €
210 - 230	3.028 €	3.145 €	3.265 €

Indicar el lado de apertura en el pedido. Entrada mínima 42 cm.
Especificar o lado de abertura do pedido. Entrada mínima 42 cm.

P - 112 | Techo 1 hoja + 1 fijo. Tecto 1 folha + 1 fixo.



DIMENSIÓN / DIMENÇÃO F (cm) = 110 - 230	Cálculo dimensión guía respecto a hueco: G (cm) = F+10 Cálculo dimensão guia relativamente ao vão:
--	--

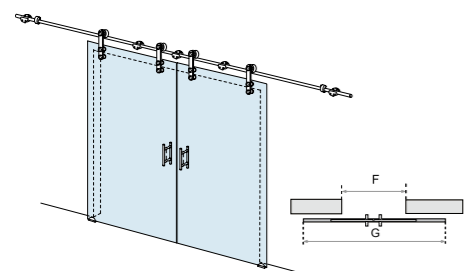
F = Dimensión de anchura de hueco. Min. 110 y Máx 230 (cm.) - G = Dimensión de la guía
F = Dimensão de largura de vão. Min. 110 e Max. 230 (cm.) - G = Dimensão guia

DIMENSIÓN / DIMENÇÃO F (cm)	Transparente/Transparent	Ácido / Acide	Imagik
110 - 130	3.313 €	3.395 €	3.515 €
130 - 150	3.357 €	3.451 €	3.571 €
150 - 170	3.400 €	3.506 €	3.626 €
170 - 190	3.647 €	3.765 €	3.885 €
190 - 210	3.704 €	3.833 €	3.953 €
210 - 230	3.933 €	4.075 €	4.195 €

Indicar el lado de apertura en el pedido. Entrada mínima 42 cm.
Especificar o lado de abertura do pedido. Entrada mínima 42 cm.

SERIE PLANIT

P - 201 | Frontal 2 hojas.
Frontal 2 folhas.



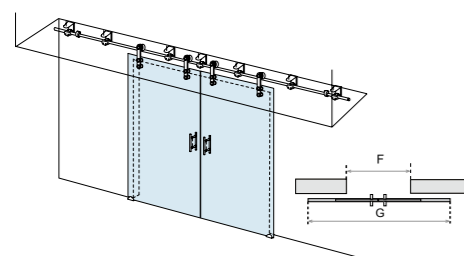
DIMENSIÓN / DIMENÇÃO F (cm) = 87 - 230	Cálculo dimensión guía respecto a hueco: $G (cm) = 2F-9$ Cálculo dimensão guia relativamente ao vão:		
---	---	--	--

F = Dimensión de anchura de hueco. Min. 87 y Máx 230 (cm.) - G = Dimensión de la guía
F = Dimensão de largura de vão. Min. 87 e Max. 230 (cm) - G = Dimensão guia

DIMENSIÓN / DIMENÇÃO F (cm)	Transparente/Transparent	Ácido / Acide	Imagik
87 - 111	2.992 €	3.051 €	3.171 €
111 - 135	3.151 €	3.222 €	3.342 €
135 - 159	3.283 €	3.365 €	3.485 €
159 - 184	3.413 €	3.508 €	3.628 €
184 - 208	3.580 €	3.687 €	3.807 €
208 - 230	3.634 €	3.751 €	3.871 €

Cuando la dimensión G supere los 260 cm. la guía tendrá una unión central. Entrada mínima 61 cm.
Quando a dimensão G ultrapassar 260 cm. o guia terá uma união central. Entrada mínima 61 cm.

P - 202 | Techo 2 hojas.
Tecto 2 folhas.



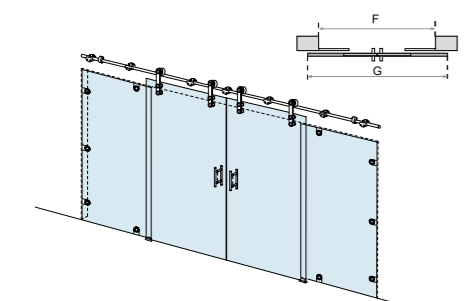
DIMENSIÓN / DIMENÇÃO F (cm) = 87 - 230	Cálculo dimensión guía respecto a hueco: $G (cm) = 2F-9$ Cálculo dimensão guia relativamente ao vão:		
---	---	--	--

F = Dimensión de anchura de hueco. Min. 87 y Máx 230 (cm.) - G = Dimensión de la guía
F = Dimensão de largura de vão. Min. 87 e Max. 230 (cm) - G = Dimensão guia

DIMENSIÓN / DIMENSION F (cm)	Transparente/Transparent	Ácido / Acide	Imagik
87 - 111	3.679 €	3.748 €	3.868 €
111 - 135	3.928 €	4.011 €	4.131 €
135 - 159	4.228 €	4.325 €	4.445 €
159 - 184	4.483 €	4.595 €	4.715 €
184 - 208	4.759 €	4.885 €	5.005 €
208 - 230	5.007 €	5.145 €	5.265 €

Cuando la dimensión G supere los 260 cm. la guía tendrá una unión central. Entrada mínima 61 cm.
Quando a dimensão G ultrapassar 260 cm. o guia terá uma união central. Entrada mínima 61 cm.

P - 211 | Frontal 2 hojas + 2 fijos.
Frontal 2 folhas + 2 fixos.



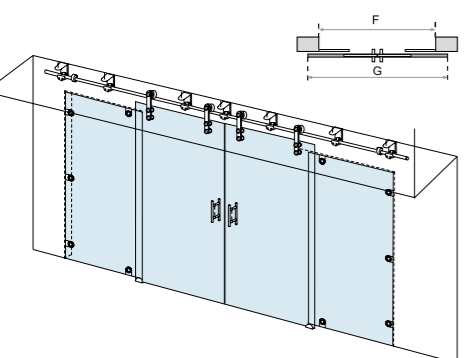
DIMENSIÓN / DIMENÇÃO F (cm) = 220 - 480	Cálculo dimensión guía respecto a hueco: $G (cm) = F+10$ Cálculo dimensão guia relativamente ao vão:		
--	---	--	--

F = Dimensión de anchura de hueco. Min. 220 y Máx 480 (cm.) - G = Dimensión de la guía
F = Dimensão de largura de vão. Min. 220 e Max. 480 (cm) - G = Dimensão guia

DIMENSIÓN / DIMENSION F (cm)	Transparente/Transparent	Ácido / Acide	Imagik
220 - 260	4.530 €	4.662 €	4.842 €
260 - 300	4.679 €	4.829 €	5.009 €
300 - 340	4.827 €	4.997 €	5.177 €
340 - 380	5.045 €	5.235 €	5.415 €
380 - 420	5.150 €	5.309 €	5.489 €
420 - 480	5.309 €	5.490 €	5.670 €

Entrada mínima 84 cm. Cuando la dimensión G supere los 260 cm. la guía tendrá una unión central.
Entrada mínima 84 cm. Quando a dimensão G ultrapassar 260 cm. o guia terá uma união central.

P - 212 | Techo 2 hojas + 2 fijos.
Tecto 2 folhas + 2 fixos.



DIMENSIÓN / DIMENÇÃO F (cm) = 220 - 480	Cálculo dimensión guía respecto a hueco: $G (cm) = F+10$ Cálculo dimensão guia relativamente ao vão:		
--	---	--	--

F = Dimensión de anchura de hueco. Min. 220 y Máx 480 (cm.) - G = Dimensión de la guía
F = Dimensão de largura de vão. Min. 220 e Max. 480 (cm) - G = Dimensão guia

DIMENSIÓN / DIMENÇÃO F (cm)	Transparente/Transparent	Ácido / Acide	Imagik
220 - 260	5.405 €	5.564 €	5.744 €
260 - 300	5.680 €	5.863 €	6.043 €
300 - 340	5.955 €	6.161 €	6.341 €
340 - 380	6.259 €	6.490 €	6.670 €
380 - 420	6.420 €	6.611 €	6.791 €
420 - 480	6.709 €	6.926 €	7.106 €

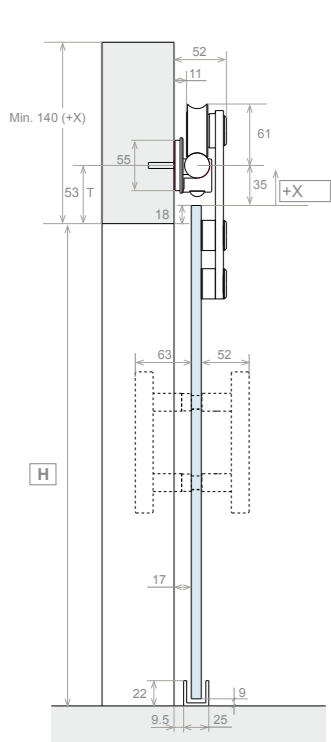
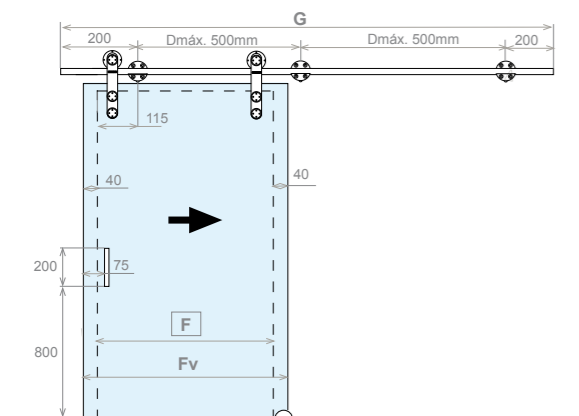
Entrada mínima 84 cm. Cuando la dimensión G supere los 260 cm. la guía tendrá una unión central.
Entrada mínima 84 cm. Quando a dimensão G ultrapassar 260 cm. o guia terá uma união central.

SERIE PLANIT

REPUESTOS / REPOSTOS

	DENOMINACIÓN / DENOMINAÇÃO	CÓDIGO	PRECIO / PREÇO (€)
	Tope fin carrera izq. Limite fim percurso esq.	04241001	64 €
	Tope fin carrera drch. Limite fim percurso dta.	04241002	64 €
	Guía de suelo Guia de chão	04241003	29 €
	Anclaje frontal Ancoragem frontal	04241005	79 €
	Anclaje a techo Ancoragem a tecto	04241006	143 €
	Llave de compensación Chave de compensação	04241008	38 €
	Unión guía União guia	04241009	35 €
	Sujeción lateral Fixação lateral	04241010	38 €
	Conjunto maneta Conjunto pega	04241011	174 €
	Rodamiento Puertas de paso Rolamento portas de passagem	04241013	270 €
	Tapa guía Tampa guia	04241014	6 €
	Goma cierre burbuja 10 mm. Borracha fecho borbulha 10mm.	060292	12 € /m.l.
	Conexión muro-vidrio 90º Conexão muro-vidro 90º	04241015	140 €

FIJACIÓN A PARED / FIXAÇÃO A PAREDE



LEYENDA / LEGENDA

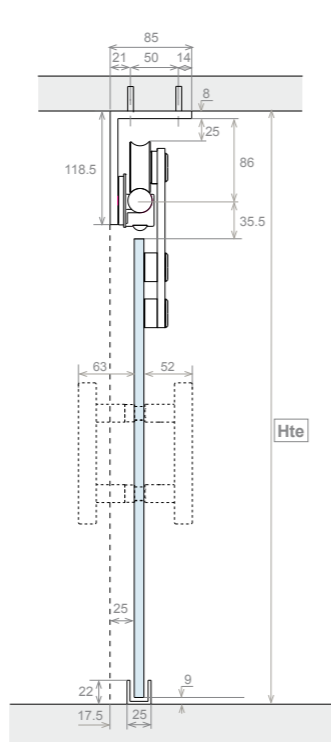
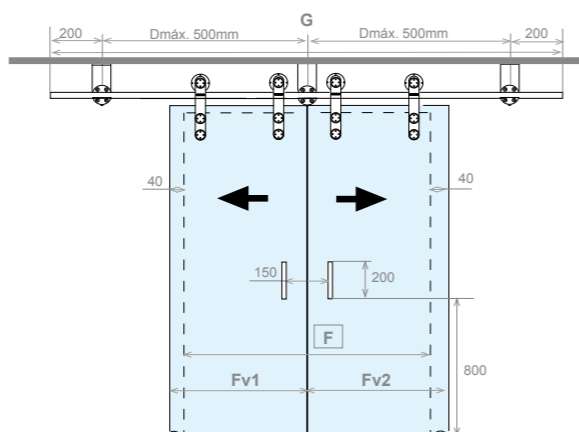
- G = Long. total guía
Long. total guia
- F = Ancho hueco
Long. total guia
- Fv = Ancho vidrio
Largura vidro
- H = Altura hueco
Altura oco
- T = Distancia hueco-taladro
Distância oco-furo
- X = Solape superior extra
Sobreposição superior extra
- = Medidas solicitables
en pedido.
Medidas solicitáveis
no pedido

Cotas en mm. / Cotes em mm.

AVISOS

- Cuando la longitud de la guía supere los 260 cm. la guía tendrá una unión central.
- Debido a la gran variedad de superficies de anclaje, no se adjunta la tornillería en los herrajes.
- Compensación en la hoja de ± 2.5 mm. en altura.
- No utilizar esta opción si existen marcos ó rodapie de espesor superior a 12 mm. Ver opción techo.
- Si se desea aumentar el solape superior entre vidrio y pared indicar su valor en el campo X en la hoja de pedido.
- Quando a longitude da guia ultrapasse os 260 cm., a guia terá uma união central.
- Devido a grande variedade de superficies de fixação, não se anexa os parafusos nas calhas.
- Compensação na folha de ± 2.5 mm. em altura.
- Não utilizar esta opção se existirem molduras ou rodapé de espessura superior a 12 mm. Ver opção tecto.
- Se se desejar aumentar a sobreposição superior entre vidro e parede indicar o seu valor no campo X na folha de pedido.

FIJACIÓN A TECHO / FIXAÇÃO A TECTO



LEYENDA / LEGENDA

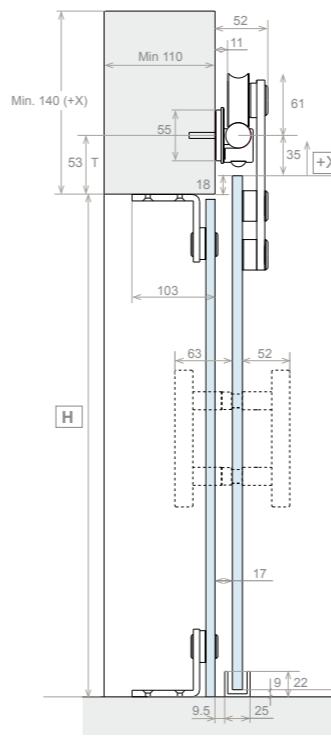
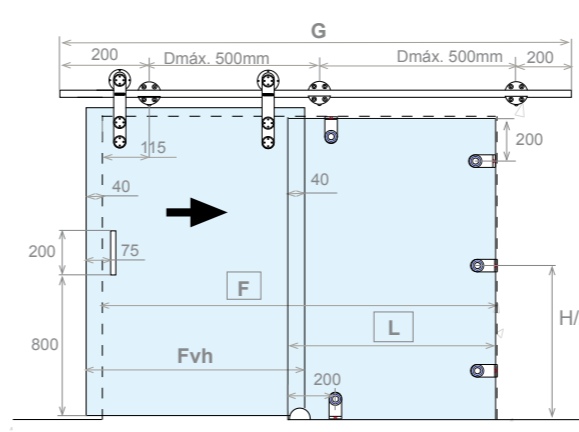
- Hte = Altura techo
Altura tecto
- G = Long. total guía
Long. total guia
- F = Ancho hueco
Largura oco
- Fv1 = Ancho vidrio izq.
Largura verre gauche
- Fv2 = Ancho vidrio dcha.
Largura vidro esq.
- = Medidas solicitables
en pedido.
Medidas solicitáveis
no pedido

Cotas en mm. / Cotes em mm.

AVISOS

- Cuando la longitud de la guía supere los 260 cm. la guía tendrá una unión central.
- No utilizar esta configuración para talla o pladur.
- Debido a la gran variedad de superficies de anclaje, no se adjunta la tornillería en los herrajes.
- Compensación en la hoja de ± 2.5 mm. en altura.
- Quando a longitude da guia ultrapasse os 260 cm., a guia terá uma união central.
- Não utilizar esta configuração para talha ou pladur.
- Devido a grande variedade de superficies de fixação, não se anexa os parafusos nas calhas.
- Compensação na folha de ± 2.5 mm. em altura.

FIJACIÓN A PARED / FIXAÇÃO A PAREDE



LEYENDA / LEGENDA

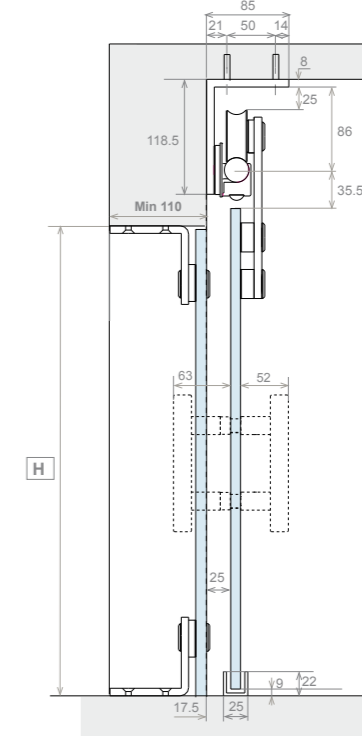
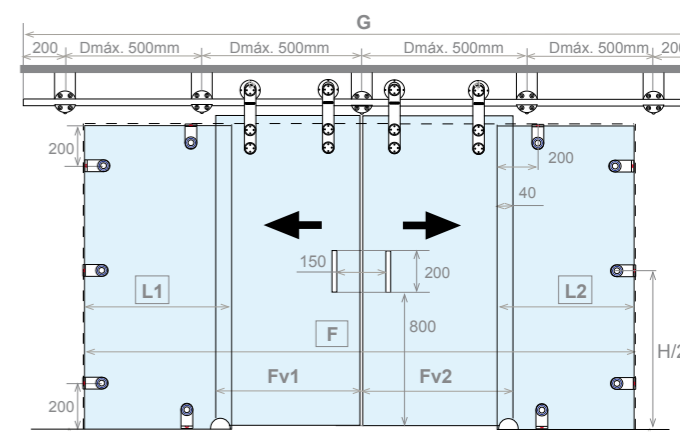
- G = Long. total guía
Long. total guia
- F = Ancho hueco
Largura oco
- L = Ancho fijo
Largura fixo
- Fvh = Ancho vidrio corredera
Largura vidro corredeira
- H = Altura hueco
Altura oco
- T = Distancia hueco-taladro
Distância oco-furo
- X = Solape superior extra
Sobreposição superior extra
- = Medidas solicitables
en pedido.
Medidas solicitáveis
no pedido

Cotas en mm. / Cotes em mm.

AVISOS

- Cuando la longitud de la guía supere los 260 cm. la guía tendrá una unión central.
- Debido a la gran variedad de superficies de anclaje, no se adjunta la tornillería en los herrajes.
- Compensación en la hoja de ± 2.5 mm. en altura.
- No utilizar esta opción si existen marcos ó rodapie de espesor superior a 12 mm. Ver opción techo.
- Si no se especifica el ancho del fijo (L) su valor será F/2.
- Si se desea aumentar el solape superior entre vidrio y pared indicar su valor en el campo X en la hoja de pedido.
- Quando a longitude da guia ultrapasse os 260 cm., a guia terá uma união central.
- Devido a grande variedade de superficies de fixação, não se anexa os parafusos nas calhas.
- Compensação na folha de ± 2.5 mm. em altura.
- Não utilizar esta opção se existirem molduras ou rodapé de espessura superior a 12 mm. Ver opção tecto.
- Se não se especificar a largura do fixo (L) o seu valor será F/2.
- Se se desejar aumentar a sobreposição superior entre vidro e parede indicar o seu valor no campo X na folha de pedido.

FIJACIÓN A TECHO / FIXAÇÃO A TECTO



LEYENDA / LEGENDA

- Hte = Altura techo
Altura tecto
- H = Altura hueco
Altura oco
- G = Long. total guía
Long. total guia
- F = Ancho hueco
Largura oco
- Fv1 = Ancho corredera izq.
Largura corredeira esq.
- Fv2 = Ancho corredera dcha.
Largura corredeira dta.
- L1 = Ancho fijo izq.
Largura fixo esq.
- L2 = Ancho fijo dcha.
Largura fixo dta.
- S = Long. disp. izq.
Long. disp. esq.
- C = Long. disp. dcha.
Long. disp. dta.
- = Medidas solicitables
en pedido.
Medidas solicitáveis
no pedido

Cotas en mm. / Cotes em mm.

AVISOS

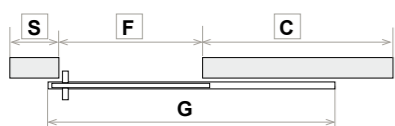
- Cuando la longitud de la guía supere los 260 cm. la guía tendrá una unión central.
- No utilizar esta configuración para talla o pladur.
- Debido a la gran variedad de superficies de anclaje, no se adjunta la tornillería en los herrajes.
- Compensación en la hoja de ± 2.5 mm. en altura.
- Si no se especifica el ancho de los fijos (L1 y L2) su valor será F/4.
- Quando a longitude da guia ultrapasse os 260 cm., a guia terá uma união central.
- Não utilizar esta configuração para talha ou pladur.
- Devido a grande variedade de superficies de fixação, não se anexa os parafusos nas calhas.
- Compensação na folha de ± 2.5 mm. em altura.
- Se não se especificar a largura dos fijos (L1 e L2) o seu valor será F/4.

RESTRICCIONES EN FUNCIÓN DE LA CONFIGURACIÓN DEL HUECO
 RESTRIÇÕES EM FUNÇÃO DA CONFIGURAÇÃO DO OCO

FIJACIÓN A PARED / FIXAÇÃO A PAREDE

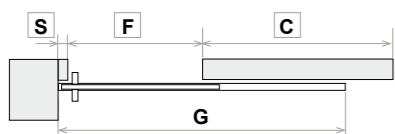
1 HOJA / 1 FOLHA | P - 101, P - 102

- $S > 50$ Cierre solape
Fecho sobreposição
- $C > \delta = F$ / $C > ou = F$



Apertura / Abertura = $F - 130$

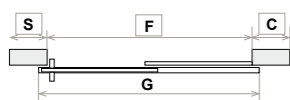
- $S < 50$ Cierre contra pared
Fecho contra parede
- $C > \delta = F$ / $C > ou = F$



Apertura / Abertura = $F - 130$

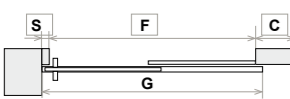
1 HOJA + 1 FIJO / 1 FOLHA + 1 FIXO | P - 111, P - 112

- $S > 50$ Cierre solape
Fecho sobreposição



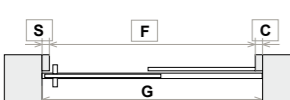
Apertura / Abertura = $F/2 - 130$

- $S < 50$ Cierre contra pared
Fecho contra parede



Apertura / Abertura = $F/2 - 130$

- $S < 50$ y $C < 50$ Entre paredes
Entre paredes



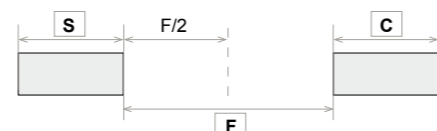
Apertura / Abertura = $F/2 - 130$

G = Long. total guía
Long. total guia
F = Ancho hueco
Largura oco
S = Long. disp. cierre
Long. disp. fecho
C = Long. disp. corredera
Long. disp. corrediça

FIJACIÓN A TECHO / FIXAÇÃO A TECTO

2 HOJAS / 2 FOLHAS | P - 201, P - 202

- S y $C > \delta = F/2$ / S e $C > ou = F/2$



Apertura / Abertura = $F - 260$

Cotas en mm. / Cotes en mm.

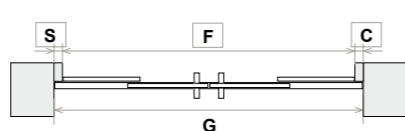
2 HOJAS + 2 FIJOS / 2 FOLHAS + 2 FIXOS | P - 211, P - 212

- $S > 50$ y $C > 50$ / $S > 50$ e $C > 50$



Apertura / Abertura = $F/2 - 260$

- $S < 50$ y $C < 50$ Entre paredes
Entre paredes



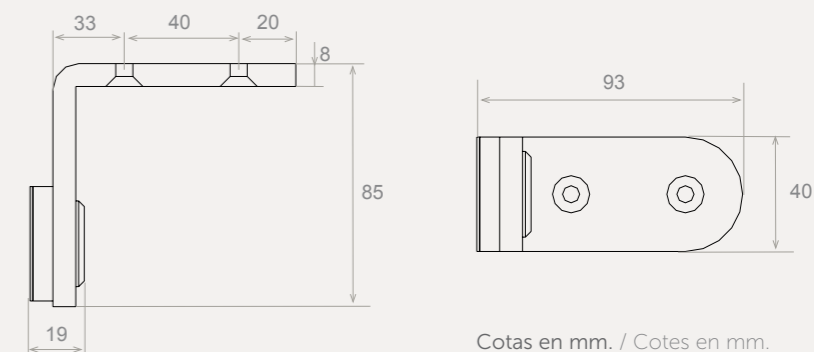
Apertura / Abertura = $F/2 - 260$

Cotas en mm. / Cotes en mm.

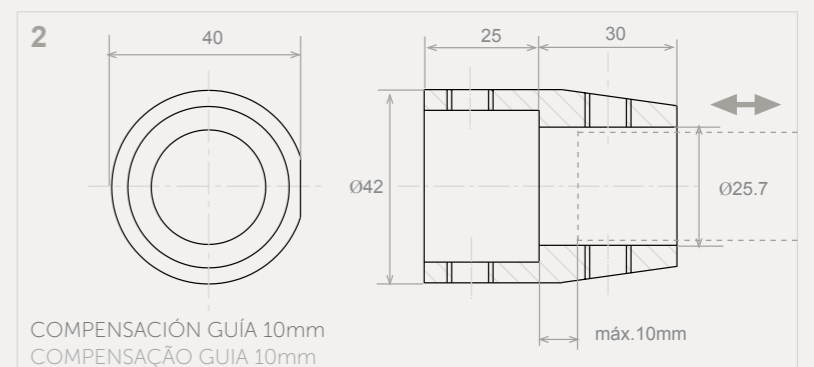
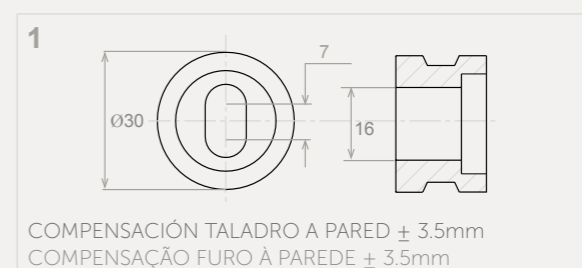
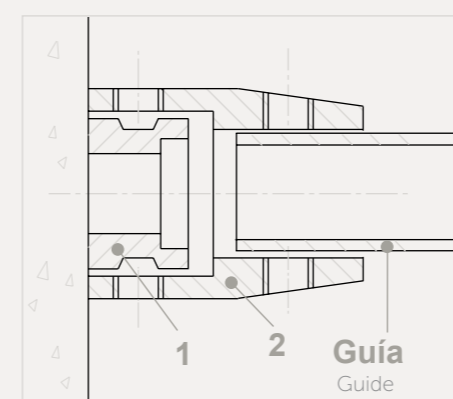
G = Long. total guía
Long. total guia
F = Ancho hueco
Largura oco
S = Long. disp. izq.
Long. disp. esq.
C = Long. disp. dcha.
Long. disp. dta.

CARACTERÍSTICAS TÉCNICAS

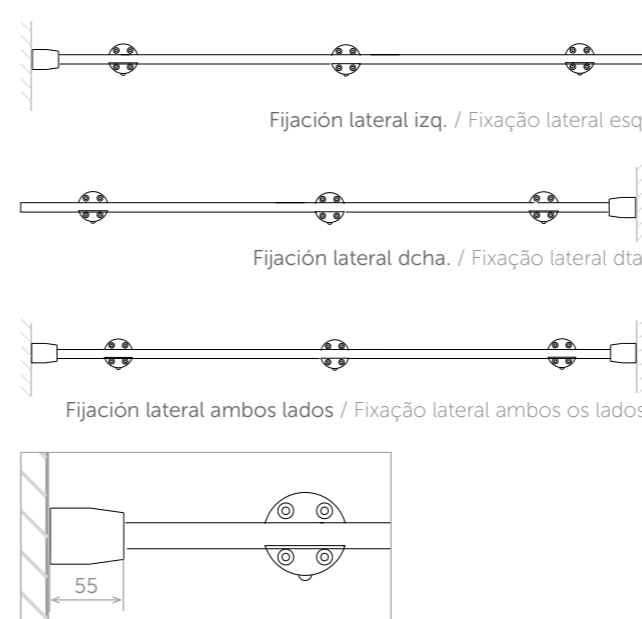
SUJECIÓN FIJOS / FIXAÇÃO FIXOS



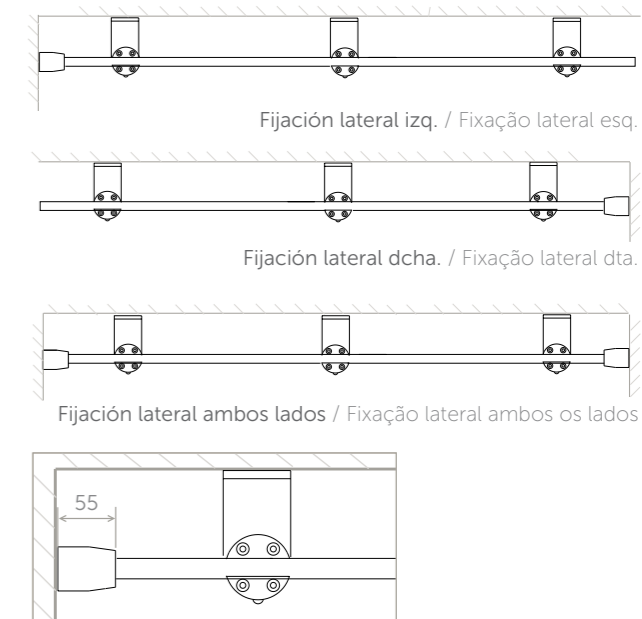
OPCIONAL: SUJECIÓN LATERAL / OPCIONAL: FIXAÇÃO LATERAL



FIJACIÓN A PARED / FIXAÇÃO A PAREDE



FIJACIÓN A TECHO / FIXAÇÃO A TECTO



TEN EN CUENTA QUE / TENHA EM CONTA QUE

1



2

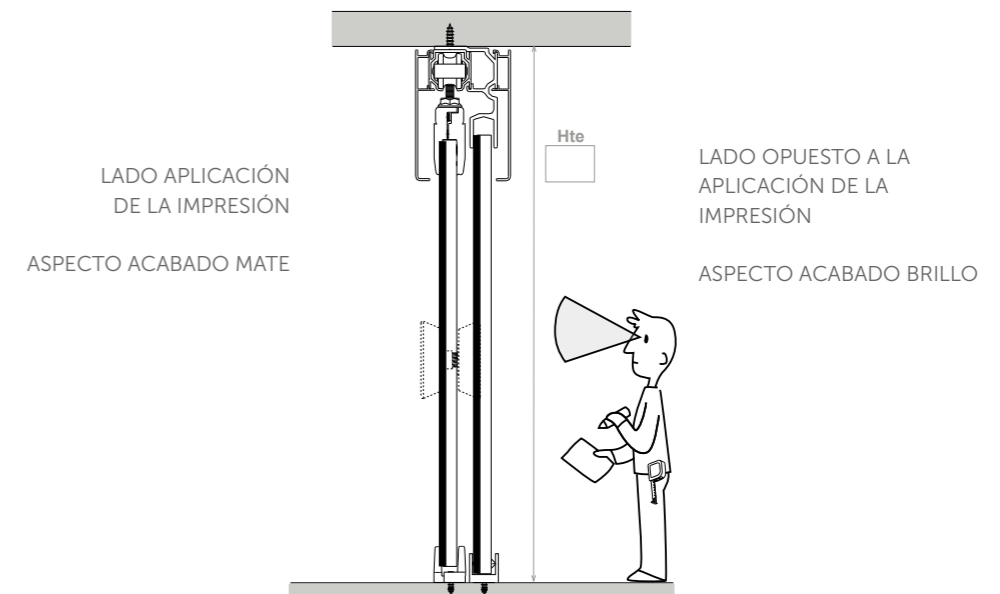


A la hora de realizar un pedido para una puerta de paso. Se debe tener en cuenta las siguientes premisas:

- 1 - El fondo azul de las gráficas representa vidrio transparente. Ver ejemplo 1.
- 2 - Las gráficas tipo A se imprimen desde la parte inferior del vidrio cubriendo la totalidad del vidrio. Ver ejemplo 2.
- 3 - En el caso de gráficas con grandes masas de color, puede surgir un efecto denominado "campo de fútbol". Un efecto normal, donde puede apreciarse ligeramente las pasadas de los cabezales de impresión.
- 4 - La impresión digital se realiza por el lado interior del vidrio.
- 5 - Las medidas se deben tomar desde el lado de la pared en que se va a instalar la guía.
- 6 - La apertura de la mampara se define desde el lado en que se va a instalar la guía.
Para opciones con fijo, si la guía va entre paredes (S=0 y C=0) es el fijo el que marca el exterior de la puerta.
- 7 - La impresión digital se aplica por el lado interior del vidrio, de modo que el efecto brillo se aprecia desde el lado en que se instala la guía. Si se quiere cambiar este criterio se debe indicar en la Hoja de pedidos.

Na hora de realizar um pedido para uma porta de passagem. Deve ter-se em conta as seguintes premissas:

- 1 - O fundo azul das gráficas representa vidro transparente. Ver exemplo 1.
- 2 - Os gráficos tipo A se imprimem desde a parte inferior do vidro cubrindo a totalidade do vidro. Ver exemplo 2.
- 3 - No caso das gráficas com grandes massas de cor, pode surgir um efeito denominado "campo de futebol". Um efeito normal, onde pode apreciar-se ligeiramente as passadas dos cabeçotes de impressão.
- 4 - A impressão digital é feita no interior do vidro.
- 5 - As medidas devem ser tomadas do lado da parede em que se vai a instalar o guia.
- 6 - A abertura da divisória define-se a partir do lado em que se vai instalar o guia.
Para opções com fijo, se o guia vai entre paredes (S=0 e C=0) é o fijo que marca o exterior da porta.
- 7 - A impressão digital é aplicada pelo lado interior do vidro, de modo que o efeito brilho é apreciado do lado em que se instala o guia. Se se quiser modificar este critério, tem de se marcar a casa correspondente na Folha de pedidos.



ADVERTENCIA / ADVERTÊNCIA

Antes de hacer la venta con decoración IMAGIK, asegúrese que el cliente ha visto los colores y tonalidades reales de la muestra de vidrio impreso. Es importante conocer e informar que al tratarse de tintas translúcidas, factores externos como el color del ambiente, la intensidad y tipo de iluminación del entorno, pueden alterar el aspecto final del decorado, difiriendo notablemente el resultado de la imagen mostrada en catálogos o monitores de ordenador.

Antes de fazer a venda com decoração IMAGIK, assegure-se que o cliente viu as cores e tonalidades reais da amostra de vidro impreso. É importante conhecer e informar que ao tratar-se de tintas translúcidas, fatores externos como a cor do ambiente, a intensidade e tipo de iluminação da envolvente, podem alterar o aspeto final do decorado, diferindo notavelmente o resultado da imagem mostrada em catálogos ou monitores de computador.

CONDICIONES GENERALES DE VENTA

CONDIÇÕES GERAIS DE VENDA

1. PEDIDOS / PEDIDOS

Las descripciones y fotografías contenidas en los catálogos y trípticos deben considerarse como **informativas**. PROFILTEK SPAIN, S.A. se reserva el derecho a modificar parcial o totalmente los productos en cualquier momento y sin previo aviso. **Los pedidos se considerarán en firme en el momento de su recepción**, no aceptándose anulaciones. En caso contrario PROFILTEK SPAIN, S.A. se reserva el derecho a facturar los gastos ocasionados. Todos los pedidos deberán ser remitidos por escrito (fax o email) o mandando la plantilla suministrada al efecto, especialmente los pedidos atípicos o de difícil interpretación.

As descrições e fotografias contidas nos catálogos e trípticos devem ser consideradas como **informativas**. A PROFILTEK SPAIN, S.A. reserva-se o direito de modificar parcial ou totalmente os produtos em qualquer momento e sem prévio aviso. **Os pedidos são considerados em firme no momento da sua recepção**, não se aceitando anulacões. Em caso contrário a PROFILTEK SPAIN, S.A. reserva-se o direito de facturar os gastos ocasionados. Todos os pedidos deverão ser remetidos por escrito (fax ou email) ou enviando o modelo fornecido para tal efeito, especialmente os pedidos atípicos ou de difícil interpretação.

2. PLAZOS DE ENTREGA PRAZOS DE ENTREGA

Los plazos de entrega son **informativos**, y no supondrán en ningún caso motivo de anulación total o parcial del pedido, ni motivo de reclamación de responsabilidad a ningún efecto. En caso que el plazo de entrega sea indispensable para el comprador deberá especificarlo por escrito en el momento de cursar el pedido.

Os prazos de entrega são **informativos**, e não significarão em nenhum caso motivo de anulação total ou parcial do pedido, nem motivo de reclamação de qualquer responsabilidade. No caso de que o prazo de entrega seja indispensável para o comprador, este deverá especificá-lo por escrito no momento de fazer o pedido.

3. PRECIOS / PREÇOS

Los precios de venta son los indicados en la tarifa vigente en el momento de la recepción del pedido. PROFILTEK SPAIN, S.A. se reserva el derecho de revisar y variar dichos precios incluso sin previo aviso. Serán cargados en factura los impuestos según la legislación vigente en cada momento.

Os preços de venda são os indicados na tarifa vigente no momento da recepção do pedido. A PROFILTEK SPAIN, S.A. reserva-se o direito de revisar e variar os referidos preços mesmo sem prévio aviso.

Serão carregados em factura os impostos de acordo com a legislação vigente em cada momento.

4. CONDICIONES DE PAGO CONDIÇÕES DE PAGAMENTO

Las primeras ventas, hasta la concesión de la oportuna clasificación de riesgo, se abonarán al CONTADO A LA DESCARGA. Una vez concedida la clasificación crediticia, los importes facturados serán girados a 30 días en la cuenta bancaria facilitada por el cliente, sin perjuicio de acuerdo distinto entre cliente y PROFILTEK SPAIN S. A.

Las facturas emitidas por PROFILTEK SPAIN, S.A., originadas por entrega de productos o prestación de servicios según pedido del comprador, se pagarán por la totalidad del importe de factura, sin ningún tipo de deducción, en las fechas estipuladas y de conformidad con los plazos y medios de pago acordados.

Las mercancías, hasta su pago completo, son de la exclusiva propiedad de PROFILTEK SPAIN, S.A., a quien faculta el comprador para que, en caso de impago, pueda retirarlas si aún se encuentran en las instalaciones de éste.

Cualquier cantidad impagada a la fecha de vencimiento devengará intereses de manera automática y sin previo requerimiento, al tipo de interés legal del dinero vigente en España más un 2% de diferencial, con un tipo de interés mínimo del 8%. Además, el comprador vendrá obligado a pagar un 8% del nominal impagado con un mínimo de 18 euros, en concepto de cláusula penal libremente convenida por las partes.

Si en opinión del vendedor se ha producido un deterioro de la capacidad crediticia del comprador, todas las facturas en circulación se considerarán de inmediato vencidas y se exigirá su pago, y ello, con independencia de que para su abono el cliente hubiera librado cualquier efecto (letra, cheque o pagaré).

As primeiras vendas, até à concessão da oportuna classificação de risco, serão pagas no MOMENTO da DESCARGA. Uma vez concedida a classificação de crédito, os valores faturados serão girados a 30 dias na conta bancária facilitada pelo cliente, sem prejuízo de acordo distinto ente cliente e PROFILTEK SPAIN S.A

As facturas emitidas pela PROFILTEK SPAIN, S.A., originadas pela entrega de produtos ou prestação de serviços conforme encomenda do comprador, serão pagas pela totalidade do valor da factura, sem nenhum tipo de dedução, nas datas estipuladas e de conformidade com os prazos e meios de pagamento acordados.

As mercadorias, até ao seu pagamento completo, são da exclusiva propriedade da PROFILTEK SPAIN, S.A., a quem faculta o comprador para, em caso de falta de pagamento, poder retirá-las se ainda se encontrarem nas instalações daquele.

Qualquer importância não paga à data de vencimento produzirá juros de maneira automática e sem prévio requerimento, à taxa de juro legal do dinheiro vigente em Espanha mais 2% de diferencial, com uma taxa de juro mínimo de 8%. Além disso, o comprador terá a obrigação de pagar 8% do nominal não pago com um mínimo de 18 euros, em conceito de cláusula penal livremente pactuada pelas partes.

Se, segundo o vendedor, se produziu uma deterioração da capacidade creditícia do comprador, todas as facturas em circulação serão consideradas de imediato vencidas e serão exigido o seu pagamento, e isso, com independência de que para o seu pagamento o cliente tivesse expedido qualquer meio de pagamento (letra, cheque ou livrança).

5. TRANSPORTE / TRANSPORTE

De observar el comprador algún vicio o defecto en la mercancía suministrada en el momento de la entrega, deberá hacerlo constar en el correspondiente albarán de entrega.

La pérdida o daños que pueda sufrir la mercancía vendida son a cargo del comprador a partir del momento en que queda a su disposición, solo **puédiéndose gestionar reclamaciones hasta 24 horas después de la entrega**.

En pedidos superiores a 90 € (sin IVA) los portes serán gratuitos, siendo la mercancía entregada siempre en el domicilio del cliente dentro de la península. En los inferiores a este importe se efectuará un recargo de 9 € (sin IVA) en concepto de gastos de transporte o envío de mercancía.

Para pedidos fuera de la península las condiciones de entrega y portes serán pactados expresamente.

Se o comprador observar algum vicio ou defeito na mercadoria fornecida no momento da entrega, deverá fazê-lo constar na correspondente guia de remessa.

A perda ou danos que possa sofrer a mercadoria vendida são a cargo do comprador a partir do momento em que fica à sua disposição, só se **podendo gestionar reclamações até 24 horas depois da entrega**.

Em pedidos superiores a 90 € (sem IVA) os portes serão gratuitos, sendo a mercadoria entregue sempre no domicílio do cliente dentro da península. Nos pedidos inferiores a este importe efectuar-se-á uma sobrecarga de 9 € (sem IVA) em conceito de gastos de transporte ou envio de mercadoria.

Para pedidos fora da península as condições de entrega e portes serão pactuados expressamente.

6. GARANTÍA / GARANTIA

La mercancía está garantizada según la normativa europea vigente.

Dicha garantía comprende veinticuatro meses a partir de la fecha de factura del producto, y se considerarán válidas aquellas reclamaciones que sean realizadas por escrito.

La garantía no cubre deterioros no imputables al producto, o derivados de negligencia en su manipulación.

PROFILTEK SPAIN, asume la garantía de sus productos, quedando entendido y expresamente convenido que dicha garantía se limitará a la sustitución de los productos que resultasen defectuosos, con exclusión de cualquier otra compensación, daños o interés.

A mercadoria está garantida de acordo com a normativa europeia vigente. A referida garantia compreende vinte e quatro meses a partir da data de factura do produto, e serão consideradas válidas as reclamações que sejam realizadas por escrito.

A garantia não cobre deteriorações não imputáveis ao produto, ou derivados de negligência na sua manipulação.

A PROFILTEK SPAIN assume a garantia dos seus produtos, ficando entendido e expressamente assente que a referida garantia se limitará à substituição dos produtos que resultem defeituosos, com exclusão de qualquer outra compensação, danos ou interesse.

7. DEVOLUCIONES / DEVOLUÇÕES

No se aceptará ninguna devolución que no haya sido previamente autorizada por PROFILTEK SPAIN, S.A., y que no vaya acompañada del

documento que así lo justifique (PARTE O ALBARAN DE RECOGIDA).

Para la obtención de dicho documento será necesario haber comunicado a nuestras oficinas de forma detallada el motivo que justifique dicha devolución, realizando posteriormente un estudio técnico para determinar la conformidad.

En caso de devoluciones improcedentes, PROFILTEK SPAIN, S.A., se reserva el derecho a pasar cargo al cliente por el valor de la mercancía y los gastos ocasionados.

Não se aceitará qualquer devolução que não tenha sido previamente autorizada pela PROFILTEK SPAIN, S.A., e que não vá acompanhada pelo documento que assim o justifique (PARTICIPAÇÃO ou GUIA DE RECOLHA).

Para a obtenção do referido documento será necessário ter comunicado aos nossos escritórios de maneira detalhada o motivo que justifica a referida devolução, realizando-se posteriormente um estudo técnico para determinar a conformidade.

No caso de devoluções improcedentes, a PROFILTEK SPAIN, S.A. reserva-se o direito de passar a cargo do cliente o valor da mercadoria e os gastos ocasionados.

8. JURISDICCIÓN / JURISDIÇÃO

El cliente acepta las condiciones derivadas de lo convenido en el presente contrato, ambas partes con renuncia a su fuero propio, se someten expresamente a la jurisdicción de los Juzgados y Tribunales de Valencia.

O cliente aceita as condições derivadas do presente contrato, ambas as partes com renúncia ao seu foro próprio, submetem-se expressamente à jurisdição dos Tribunais de Valência.



Precios válidos salvo error tipográfico o fin de existencias. Esta tarifa anula a las anteriores.

AVISO LEGAL

PROFILTEK se reserva el derecho a aportar modificaciones parciales o totales e incluso la retirada de catálogo sin necesidad de previo aviso, y sin obligación de suministro de los modelos presentados. La decoración, datos, características y tonalidad de los colores que aparecen en este catálogo no son vinculantes para el fabricante y/o distribuidor.

Preços válidos salvo erro tipográfico ou fim de existências. Esta tarifa anula as anteriores.

AVISO LEGAL

A PROFILTEK reserva-se o direito de fazer modificações parciais ou totais e inclusive à retirada de catálogo sem necessidade de prévio aviso, e sem obrigação de fornecer os modelos apresentados. A decoração, dados, características e tonalidade das cores que aparecem neste catálogo não são vinculantes para o fabricante e/o distribuidor.

