

MODULAR due 2

SISTEMI A POSA MODULARE

MODULAR PATTERN INSTALLATIONS

MODULARE MONTAGEN

POSES MODULAIRES

Indice · Index

COSA SONO I MONTAGGI MODULARI?

WHAT IS due2?
WAS IST due2?
QU'EST-CE QUE due2? _____ 2

MODULARI PRESSATI

Pressed edges modular patterns
Gepresste Modularfliesen
Calepinages avec formats pressés _____ 4

HUP² UPGRADE² _____ 6

MODULARI RETTIFICATI

Rectified edges modular patterns
Nachkalibrierte Modularfliesen
Calepinages avec formats rectifiés _____ 10

VERSAILLES LAYOUT

HEG² ENGADINA² _____ 12

ELISEO LAYOUT

HED² EL DORADO² _____ 14

HCL² CLIMB² _____ 16

HBP² BLUE PEPPER² _____ 18

BUCKINGHAM LAYOUT

HNT² NAT² _____ 20

HTE² TREVI² _____ 22

CARATTERISTICHE TECNICHE

TECHNICAL FEATURES
TECHNISCHE DATEN
CARACTÉRISTIQUES TECHNIQUES _____ 24



HEG 205 Rett. - Versailles layout

Cosa sono i Montaggi Modulari?

What is **due2**? / Was ist **due2**? / Qu'est-ce que **due2**?

due2 è il gres porcellanato di 20 mm di spessore di Ceramica del Conca, la giusta soluzione per pavimentare ogni tipo di superficie esterna. Resistenza all'usura, allo scivolamento, alle azioni meccaniche e agli agenti atmosferici senza compromessi abbinata ad un valore estetico identico ai più avanzati prodotti per interno. Gli articoli della serie **due2** di Ceramica del Conca sono coordinati con articoli di spessore tradizionale per consentire di avere continuità estetica fra l'interno e l'esterno delle abitazioni.

due2 è stato ideato per essere installato a secco in modo semplice e rapido, su erba, sabbia, ghiaia. Ma può essere anche utilizzato per realizzare pavimentazioni sopraelevate perfettamente piane, di pratico utilizzo, di terrazze e lastrici solari consentendo all'acqua piovana di defluire al di sotto della pavimentazione dove viene captata dalla impermeabilizzazione e dove si crea una intercapedine ispezionabile che può essere utilizzata per il passaggio degli impianti e che contribuisce al miglioramento dell'isolamento dell'edificio.

due2, infine, può anche essere incollato con le tecniche tradizionali consentendo di realizzare superfici molto più resistenti alle azioni meccaniche rispetto ad un pavimento con piastrelle da 10 mm. Disponibile con bordi naturali o rettificati, **due2** è prodotto in molteplici formati e stili ed è corredato di numerosi complementi

***due2** is the 20 mm thick porcelain stoneware by Del Conca, the right solution for any type of outdoor flooring.*

***due2** is hard-wearing, anti-slip, weather resistant and capable of withstanding heavy loads without compromising aesthetics.*

Del Conca offers corresponding or compatible porcelain tiles made in standard thickness so you can match outdoor with indoor décor.

***due2** was created for quick and easy dry installations on grass, sand and gravel. It can also be used for raised flooring installations that are perfectly level, suitable for terraces and rooftops, allowing rainwater to flow below the floor where it is collected on a waterproof membrane. This installation creates an accessible cavity for utilities and could also improve the thermal insulation of the building.*

***due2** can be installed with adhesive for a floor extremely resistant to heavy loads.*

***due2** comes in a variety of styles and has several special pieces to match, such as steps and pool coping.*

***due2** ist das 20 mm starke Feinsteinzeug von Ceramica del Conca, die richtige Lösung für Fußböden jeder Art im Außenbereich. Eine kompromisslose Verschleiß- und Rutschfestigkeit, Beständigkeit gegen mechanische Einwirkungen und atmosphärische Einflüsse kombiniert mit dem identischen ästhetischen Wert wie die fortschrittlichsten Produkte für den Innenbereich. Für jeden Artikel der Serie **due2** produziert Ceramica del Conca einen entsprechenden Artikel mit traditioneller Stärke, um ästhetische Kontinuität zwischen Innen- und Außenbereiche der Wohnungen haben zu können.*

***due2** ist für einen einfachen und schnellen Trockeneinbau auf Gras, Sand und Kies entwickelt worden. Es kann aber auch für die Realisierung von erhöhten, perfekt waagrecht Fußböden von Terrassen und Flachdächern verwendet werden. Das Regenwasser kann so unter den Boden abfließen, wo es von der Abdichtung abgefangen wird und sich ein inspizierbarer Zwischenraum bildet, der auch für den Durchgang der Leitungen verwendet werden kann und der zur besseren Isolierung des Gebäudes beiträgt.*

***due2** kann schließlich auch mit den traditionellen technischen Methoden angeklebt werden und ermöglicht so die Realisierung von gegen Frost und mechanische Einwirkungen sehr beständigen Oberflächen. Mit natürlichen oder rektifizierten Rändern erhältlich. **due2** wird in verschiedenen Formaten und Stilen hergestellt und ist mit Ergänzungen wie*

***due2** est le grès cérame d'une épaisseur de 20 mm de Ceramica del Conca, la solution idéale pour revêtir tout type de surface externe. Une résistance à l'usure, au glissement, aux actions mécaniques et aux agents atmosphériques sans compromis associée à une valeur esthétique identique aux produits pour intérieur les plus avancés. Pour tout article de la série **due2**, Ceramica del Conca produit un article à l'épaisseur traditionnelle équivalent afin de permettre une continuité esthétique entre les zones internes et externes des habitations.*

***due2** a été conçu pour être installé à sec de manière simple et rapide, sur herbe, sable et gravier. Mais il peut également être utilisé pour réaliser des sols surélevés parfaitement plats pour une utilisation plus pratique, des terrasses et planchers tout en permettant à l'eau de pluie de s'écouler sous le sol où elle est récupérée grâce à l'imperméabilisation et où se crée une cavité pouvant être inspectée et utilisée pour le passage des installations, tout en contribuant à l'amélioration de l'isolation de l'édifice. Enfin, **due2** peut être collé selon les techniques traditionnelles permettant ainsi de réaliser des surfaces très résistantes au gel et aux actions mécaniques.*


*Disponibile avec des bords naturels ou rectifiés, **due2** est un produit disponible en de nombreux formats et styles, et associé à de multiples compléments tels que les nez de marche, les plinthes et les éléments « L ». Sont également disponibles des traitements personnalisés sur demande de l'utilisateur ou du professionnel.*







Modulari pressati

Pressed edges modular patterns
Gepresste Modularfliesen
Calepinages avec formats pressés



	Package	80x80	40x40	20x20
 Box	Pieces	1	3	13
	Mq.	0,64	0,48	0,52
	Kg.	30,00	23,04	24,96
 Europallet	Boxes	26	48	45
	Mq.	16,64	23,04	23,40
	Kg.	795,00	1126,00	1144,00

Formats	%	pieces/m ²
80x80	61,54%	0,96
40x40	30,77%	1,92
20x20	7,69%	1,92

Disponibile per la serie

Available on ranges • Vorraetig bei den Serien • Disponibles pour les séries

UPGRADE ²



HUP 210 - HUP 205
HUP 215 - HUP 209

La serie HUP è disponibile in 3 formati posabili in maniera modulare. I diversi formati sono pallettizzati singolarmente e devono essere ordinati separatamente.

The HUP range is available in 3 sizes to be installed in a modular pattern. Each size is packed on spare pallets and must be specifically ordered.

Die Serie HUP besteht aus 3 modular verlegbaren Formaten. Die unterschiedlichen Formate sind einzeln verpackt und muessen einzeln bestellt werden.

La série HUP est disponible en 3 formats qui peuvent être posés en pose modulaire. Les différents formats sont palettisés séparément et doivent être commandés séparément.



HUP 210 80x80 cm - 40x40 cm - 20x20 cm 32x32 in - 16x16 in - 8x8 in



HUP 210
80x80 cm 32x32 in
□154

HUP 210 Rett.
80x80 cm 32x32 in
□171



HUP 205
80x80 cm 32x32 in
□154

HUP 205 Rett.
80x80 cm 32x32 in
□171



HUP 215
80x80 cm 32x32 in
□154

HUP 215 Rett.
80x80 cm 32x32 in
□171



HUP 209
80x80 cm 32x32 in
□154

HUP 209 Rett.
80x80 cm 32x32 in
□171



HUP 210
40x40 cm 16x16 in
□118



HUP 210
20x20 cm 8x8 in
□118



HUP 205
40x40 cm 16x16 in
□118



HUP 205
20x20 cm 8x8 in
□118



HUP 215
40x40 cm 16x16 in
□118



HUP 215
20x20 cm 8x8 in
□118



HUP 209
40x40 cm 16x16 in
□118



HUP 209
20x20 cm 8x8 in
□118


Pezzi Speciali Special Pieces • Formteile • Pièces Spéciales



Gradone Lineare / HUP 210
□227
Gradone Lineare Rett. / HUP 210
□247
Step / Stufe / Nez de marche
80x80 cm 32x32 in



Gradone Lineare / HUP 210
□055
Step / Stufe / Nez de marche
40x40 cm 16x16 in




Gradone Lineare / HUP 205
□227
Gradone Lineare Rett. / HUP 205
□247
Step / Stufe / Nez de marche
80x80 32"x32"



Gradone Lineare / HUP 205
□055
Step / Stufe / Nez de marche
40x40 cm 16x16 in



Gradone Lineare / HUP 215
□227
Gradone Lineare Rett. / HUP 215
□247
Step / Stufe / Nez de marche
80x80 cm 32x32 in



Gradone Lineare / HUP 215
□055
Step / Stufe / Nez de marche
40x40 cm 16x16 in



Gradone Lineare / HUP 209
□227
Gradone Lineare Rett. / HUP 209
□247
Step / Stufe / Nez de marche
80x80 cm 32x32 in



Gradone Lineare / HUP 209
□055
Step / Stufe / Nez de marche
40x40 cm 16x16 in




Gradone Angolare / HUP 210
□317
Gradone Angolare Rett. / HUP 210
□317
Corner Step / Eckstufe / Nez de marche angulaire
80x80 cm 32x32 in



Gradone Angolare / HUP 210
□097
Step / Stufe / Nez de marche
40x40 cm 16x16 in




Gradone Angolare / HUP 205
□317
Gradone Angolare Rett. / HUP 205
□317
Corner Step / Eckstufe / Nez de marche angulaire
80x80 32"x32"



Gradone Angolare / HUP 205
□097
Step / Stufe / Nez de marche
40x40 cm 16x16 in



Gradone Angolare / HUP 215
□317
Gradone Angolare Rett. / HUP 215
□317
Corner Step / Eckstufe / Nez de marche angulaire
80x80 cm 32x32 in



Gradone Angolare / HUP 215
□097
Step / Stufe / Nez de marche
40x40 cm 16x16 in



Gradone Angolare / HUP 209
□317
Gradone Angolare Rett. / HUP 209
□317
Corner Step / Eckstufe / Nez de marche angulaire
80x80 cm 32x32 in



Gradone Angolare / HUP 209
□097
Step / Stufe / Nez de marche
40x40 cm 16x16 in

Modulari rettificati

*Rectified edges modular patterns
Nachkalibrierte Modularfliesen
Calepinages avec formats rectifiés*

Schema di posa **Versailles**

VERSAILLES layout / VERSAILLES Verlegelösungen / Plan de pose VERSAILLES

Schema di posa **Eliseo**


ELISEO layout / ELISEO Verlegelösungen / Plan de pose ELISEO

Schema di posa **Buckingham**

BUCKINGHAM layout / BUCKINGHAM Verlegelösungen / Plan de pose BUCKINGHAM

Schema di posa Versailles


VERSAILLES layout / VERSAILLES Verlegeloesungen / Plan de pose VERSAILLES



Formats	%	m ² /pallet	pc/pallet
30x30	11,10%	1,80	20
30x60	11,10%	1,80	10
60x60	44,40%	7,20	20
60x90	33,40%	5,40	10
Total/Pallet	100%	16,20	60




186



HEG 208 Rett.

Disponibile per la serie Available on ranges • Vorraetig bei den Serien • Disponibles pour les séries



HEG 205 - HEG 208

Il materiale è pallettizzato su unica pedana contenente le percentuali corrette di ogni formato. Articolo ordinabile solo a pallet completi.

This material is packed on a single pallet containing the right quantities for each size. Only full pallets order are possible.


Das Material wird auf einer einzigen Holzpalette verpackt und es bestehen bei jedem Format die richtigen Mengen. Nur bei vollen Paletten bestellbares Produkt.

La marchandise est palettisée sur une seule palette qui contient les pourcentages corrects de chaque format. Article qui peut être commandé uniquement par palettes complètes.

Pezzi Speciali Special Pieces • Formteile • Pièces Spéciales



Gradone Lineare / HEG 205
109
Gradone Lineare Rett. / HEG 205
120
Step / Stufe / Nez de marche
40x80 cm 16x32 in




Gradone Angolare/HEG 205 (DX-R)
Gradone Angolare/HEG 205 (SX-L)
097
Gradone Angolare Rett./HEG 205 (DX-R)
Gradone Angolare Rett./HEG 205 (SX-L)
104
Corner Step / Eckstufe / Nez de marche angulaire
40x40 cm 16x16 in




Gradone Lineare / HEG 205
268
Gradone Lineare Rett. / HEG 205
293
Step / Stufe / Nez de marche
60x120 cm 24x48 in



Gradone Lineare / HEG 208
109
Gradone Lineare Rett. / HEG 208
120
Step / Stufe / Nez de marche
40x80 cm 16x32 in



Gradone Angolare/HEG 208 (DX-R)
Gradone Angolare/HEG 208 (SX-L)
097
Gradone Angolare Rett./HEG 208 (DX-R)
Gradone Angolare Rett./HEG 208 (SX-L)
104
Corner Step / Eckstufe / Nez de marche angulaire
40x40 cm 16x16 in




Gradone Lineare / HEG 208
268
Gradone Lineare Rett. / HEG 208
293
Step / Stufe / Nez de marche
60x120 cm 24x48 in

Schema di posa Eliseo

ELISEO layout / ELISEO Verlegelösungen / Plan de pose ELISEO

ElDorado²

20mm due²



Formats	%	m ² /pallet	pc/pallet
40x40	14,85%	2,40	15
40x80	29,70%	4,80	15
80x80	55,45%	8,96	14
Total/Pallet	100%	16,16	44



186

=



80x80 cm
32x32 in

14 pc



40x80 cm
16x32 in

15 pc



40x40 cm
16x16 in

15 pc



HED 211 Rett.

Disponibile per la serie Available on ranges • Vorraetig bei den Serien • Disponibles pour les séries

ElDorado²

CLIMB²


BLUE PEPPER²



HED 211



HCL 210 - HCL 205
HCL 209 - HCL 208



HBP 205 - HBP 208


Il materiale è pallettizzato su unica pedana contenente le percentuali corrette di ogni formato. Articolo ordinabile solo a pallett completi.

This material is packed on a single pallet containing the right quantities for each size. Only full pallets order are possible.

Das Material wird auf einer einzigen Holzpalette verpackt und es bestehen bei jedem Format die richtigen Mengen. Nur bei vollen Paletten bestellbares Produkt.

La marchandise est palettisée sur une seule palette qui contient les pourcentages corrects de chaque format. Article qui peut être commandé uniquement par palettes complètes.


Pezzi Speciali Special Pieces • Formteile • Pièces Spéciales



Gradone Lineare / HED 211

227
Gradone Lineare Rett. / HED 211
247

Step / Stufe / Nez de marche
80x80 cm 32x32 in




Gradone Angolare / HED 211

317
Gradone Angolare Rett. / HED 211
317

Corner Step / Eckstufe / Nez de marche angulaire
80x80 cm 32x32 in

Schema di posa Eliseo


ELISEO layout / ELISEO Verlegeloesungen / Plan de pose ELISEO



Formats	%	m ² /pallet	pc/pallet
40x40	14,85%	2,40	15
40x80	29,70%	4,80	15
80x80	55,45%	8,96	14
Total/Pallet	100%	16,16	44



186



HCL 205 Rett.

Disponibile per la serie Available on ranges • Vorraetig bei den Serien • Disponibles pour les séries

ElDorado²

CLIMB²


BLUE PEPPER²



HED 211



HCL 210 - HCL 205
HCL 209 - HCL 208



HBP 205 - HBP 208

Il materiale è pallettizzato su unica pedana contenente le percentuali corrette di ogni formato. Articolo ordinabile solo a pallett completi.

This material is packed on a single pallet containing the right quantities for each size. Only full pallets order are possible.


Das Material wird auf einer einzigen Holzpalette verpackt und es bestehen bei jedem Format die richtigen Mengen. Nur bei vollen Paletten bestellbares Produkt.

La marchandise est palettisée sur une seule palette qui contient les pourcentages corrects de chaque format. Article qui peut être commandé uniquement par palettes complètes.

Pezzi Speciali Special Pieces • Formteile • Pièces Spéciales




Gradone Lineare / HCL 210
227
Gradone Lineare Rett. / HCL 210
247
Step / Stufe / Nez de marche
80x80 cm 32x32 in



Gradone Lineare / HCL 205
227
Gradone Lineare Rett. / HCL 205
247
Step / Stufe / Nez de marche
80x80 cm 32x32 in




Gradone Lineare / HCL 209
227
Gradone Lineare Rett. / HCL 209
247
Step / Stufe / Nez de marche
80x80 cm 32x32 in



Gradone Lineare / HCL 208
227
Gradone Lineare Rett. / HCL 208
247
Step / Stufe / Nez de marche
80x80 cm 32x32 in




Gradone Angolare / HCL 210
317
Gradone Angolare Rett. / HCL 210
317
Corner Step / Eckstufe / Nez de marche
angulaire
80x80 cm 32x32 in



Gradone Angolare / HCL 205
317
Gradone Angolare Rett. / HCL 205
317
Corner Step / Eckstufe / Nez de marche
angulaire
80x80 cm 32x32 in



Gradone Angolare / HCL 209
317
Gradone Angolare Rett. / HCL 209
317
Corner Step / Eckstufe / Nez de marche
angulaire
80x80 cm 32x32 in




Gradone Angolare / HCL 208
317
Gradone Angolare Rett. / HCL 208
317
Corner Step / Eckstufe / Nez de marche
angulaire
80x80 cm 32x32 in

Schema di posa Eliseo

ELISEO layout / ELISEO Verlegelösungen / Plan de pose ELISEO

BLUE PEPPER²

20mm due²



Formats	%	m ² /pallet	pc/pallet
40x40	14,85%	2,40	15
40x80	29,70%	4,80	15
80x80	55,45%	8,96	14
Total/Pallet	100%	16,16	44



186

=



80x80 cm
32x32 in

14 pc




40x80 cm
16x32 in

15 pc



40x40 cm
16x16 in

15 pc



HBP 208 Rett.

Disponibile per la serie Available on ranges • Vorraetig bei den Serien • Disponibles pour les séries

ElDorado²

CLIMB²


BLUE PEPPER²



HED 211



HCL 210 - HCL 205
HCL 209 - HCL 208



HBP 205 - HBP 208


Il materiale è pallettizzato su unica pedana contenente le percentuali corrette di ogni formato. Articolo ordinabile solo a pallet completi.

This material is packed on a single pallet containing the right quantities for each size. Only full pallets order are possible.

Das Material wird auf einer einzigen Holzpalette verpackt und es bestehen bei jedem Format die richtigen Mengen. Nur bei vollen Paletten bestellbares Produkt.

La marchandise est palletisée sur une seule palette qui contient les pourcentages corrects de chaque format. Article qui peut être commandé uniquement par palettes complètes.

Pezzi Speciali Special Pieces • Formteile • Pièces Spéciales




Gradone Lineare / HBP 205

0227

Gradone Lineare Rett. / HBP 205

0247

Step / Stufe / Nez de marche
80x80 cm 32x32 in




Gradone Lineare / HBP 208

0227

Gradone Lineare Rett. / HBP 208

0247

Step / Stufe / Nez de marche
80x80 cm 32x32 in




Gradone Angolare / HBP 205

0317

Gradone Angolare Rett. / HBP 205

0317

Corner Step / Eckstufe / Nez de marche
angulaire
80x80 cm 32x32 in



Gradone Angolare / HBP 208

0317

Gradone Angolare Rett. / HBP 208

0317


Corner Step / Eckstufe / Nez de marche
angulaire
80x80 cm 32x32 in

Schema di posa Buckingham

BUCKINGHAM layout / BUCKINGHAM Verlegeloesungen / Plan de pose BUCKINGHAM

NAT²


20mm due 2



Formati	%	m ² /pallet	pc/pallet
30x30	14,85%	2,70	30
30x60	29,70%	5,40	30
60x60	55,45%	10,08	28
Total/Pallet	100%	18,18	88



151



60x60 cm
24x24 in

28 pc

30x60 cm
12x24 in

30 pc

30x30 cm
12x12 in

30 pc



HNT 210 Rett.

Disponibile per la serie Available on ranges • Vorraetig bei den Serien • Disponibles pour les séries

Pezzi Speciali Special Pieces • Formteile • Pièces Spéciales

NAT²

TREVI²



HNT 210 - HNT 205
HNT 208



HTE 201 - HTE 205

Il materiale è pallettizzato su unica pedana contenente le percentuali corrette di ogni formato. Articolo ordinabile solo a pallett completi.

This material is packed on a single pallet containing the right quantities for each size. Only full pallets order are possible.

Das Material wird auf einer einzigen Holzpalette verpackt und es bestehen bei jedem Format die richtigen Mengen. Nur bei vollen Paletten bestellbares Produkt.

La marchandise est palletisée sur une seule palette qui contient les pourcentages corrects de chaque format. Article qui peut être commandé uniquement par palettes complètes.



Gradone Lineare / HNT 210


097

Gradone Lineare Rett. / HNT 210

110

Step / Stufe / Nez de marche

60x60 cm 24x24 in



Gradone Lineare / HNT 205


097

Gradone Lineare Rett. / HNT 205

110

Step / Stufe / Nez de marche

60x60 cm 24x24 in



Gradone Lineare / HNT 208

097

Gradone Lineare Rett. / HNT 208

110

Step / Stufe / Nez de marche

60x60 cm 24x24 in



Gradone Angolare / HNT 210

120

Gradone Angolare Rett. / HNT 210

134

Corner Step / Eckstufe / Nez de marche angulaire

60x60 cm 24x24 in



Gradone Angolare / HNT 205


120

Gradone Angolare Rett. / HNT 205

134

Corner Step / Eckstufe / Nez de marche angulaire

60x60 cm 24x24 in



Gradone Angolare / HNT 208

120

Gradone Angolare Rett. / HNT 208

134

Corner Step / Eckstufe / Nez de marche angulaire


60x60 cm 24x24 in

Schema di posa Buckingham


BUCKINGHAM layout / BUCKINGHAM Verlegeloesungen / Plan de pose BUCKINGHAM

TREVI²

20mm due²



Formati	%	m ² /pallet	pc/pallet
30x30	14,85%	2,70	30
30x60	29,70%	5,40	30
60x60	55,45%	10,08	28
Total/Pallet	100%	18,18	88



HTE 201 Rett.

Disponibile per la serie Available on ranges • Vorraetig bei den Serien • Disponibles pour les séries

Pezzi Speciali Special Pieces • Formteile • Pièces Spéciales

NAT²

TREVI²



HNT 210 - HNT 205
HNT 208



HTE 201 - HTE 205

Il materiale è pallettizzato su unica pedana contenente le percentuali corrette di ogni formato. Articolo ordinabile solo a pallett completi.


This material is packed on a single pallet containing the right quantities for each size. Only full pallets order are possible.

Das Material wird auf einer einzigen Holzpalette verpackt und es bestehen bei jedem Format die richtigen Mengen. Nur bei vollen Paletten bestellbares Produkt.

La marchandise est palletisée sur une seule palette qui contient les pourcentages corrects de chaque format. Article qui peut être commandé uniquement par palettes complètes.




Gradone Lineare / HTE 201
097
Gradone Lineare Rett. / HTE 201
110
Step / Stufe / Nez de marche
60x60 cm 24x24 in



Gradone Lineare / HTE 205
097
Gradone Lineare Rett. / HTE 205
110
Step / Stufe / Nez de marche
60x60 cm 24x24 in



Gradone Angolare/HTE 201
120
Gradone Angolare Rett./HTE 201
134
Corner Step / Eckstufe / Nez de marche angulaire
60x60 cm 24x24 in



Gradone Angolare/HTE 205
120
Gradone Angolare Rett./HTE 205
134
Corner Step / Eckstufe / Nez de marche angulaire
60x60 cm 24x24 in

MODULAR due 2

CARATTERISTICHE TECNICHE
TECHNICAL FEATURES
TECHNISCHE DATEN
CARACTÉRISTIQUES TECHNIQUES



SPESSORE
THICKNESS
STAERKE
ÉPAISSEUR



RESISTENZA AL GELO
FROST RESISTANCE
FROSTBESTÄNDIGKEIT
RESISTANCE AU GEL



ASSORBIMENTO D'ACQUA
WATER ABSORPTION
WASSERAUFNAHME
ABSORPTION D'EAU



CAMPO D'IMPIEGO
CONSIGLIATO
RECOMMENDED USE
ANWENDUNGSBEREICH
PIECE D'EMPLOI CONSEILLÉE



RESISTENZA CHIMICA
CHEMICAL RESISTANCE
BESTÄNDIGKEIT GEGEN
CHEMIKALIEN
RESISTANCE CHIMIQUE



RESISTENZA ALLA FLESSIONE
BENDING STRENGTH
BIEGEFESTIGKEIT
RÉSISTANCE AU
POINÇONNEMENT STATIQUE



RESISTENZA ALLO
SCIVOLAMENTO
SLIPPING RESISTANCE
RUTSCHFESTIGKEIT
FACTEUR DE RESISTANCE
ANTIGLISSMENT

ASCIUTTO
DRY
TROCKEN
SEC
BAGNATO
WET
NASS
MOUILLE

BLUE PEPPER² EL Dorado²
CLIMB² ENGADINA²

20 mm

RESISTANT
ISO 10545.12

~0,1%
ISO 10545.3



GA
UNI EN ISO 10545.13
5
UNI EN ISO 10545.14

~50 N/mm²
EN 14411 B1a

DIN 51130
DIN 51097
ANSI 137.1 (DCOF)
BCRA

R 11 -
- **C**
>0,40 **≥0,42**
>0,40 **>0,40**

UPGRADE²

20 mm

RESISTANT
ISO 10545.12

~0,1%
ISO 10545.3



GA
UNI EN ISO 10545.13
5
UNI EN ISO 10545.14

~50 N/mm²
EN 14411 B1a

DIN 51130
DIN 51097
ANSI 137.1 (DCOF)
BCRA

R 11 -
- **C**
>0,40 **≥0,42**
>0,40 **>0,40**

NAT²

20 mm

RESISTANT
ISO 10545.12

~0,1%
ISO 10545.3



GA
UNI EN ISO 10545.13
5
UNI EN ISO 10545.14

~50 N/mm²
EN 14411 B1a

DIN 51130
DIN 51097
ANSI 137.1 (DCOF)
BCRA

R 12 -
- **C**
>0,74 **≥0,42**
>0,74 **>0,74**

TREVI²

20 mm

RESISTANT
ISO 10545.12

~0,1%
ISO 10545.3



GA
UNI EN ISO 10545.13
5
UNI EN ISO 10545.14

~50 N/mm²
EN 14411 B1a

DIN 51130
DIN 51097
ANSI 137.1 (DCOF)
BCRA

R 11 -
- **C**
>0,40 **≥0,42**
>0,40 **>0,40**

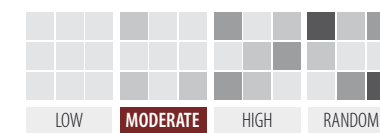
Informazioni e consigli di posa sono forniti a solo scopo esemplificativo; sta a progettista e committente verificare l'adeguatezza della messa in opera e il rispetto di leggi e regolamenti applicabili.

Information and installation advice is provided only as an example; it is upon the designer and/or owner to verify the adequacy of the installation and compliance with applicable laws and regulations.

Information- und Verlege-Empfehlungen sind hier lediglich als Beispiel angegeben. Plattenleger und Bauherr sollten vor Ort Zweckmäßigkeit der Verlegung und sich an Gesetzen und Vorschriften halten.

Informations et conseils de pose fournis uniquement à titre d'exemple; il est au concepteur et au client de vérifier la conformité de la mise en œuvre et le respect des lois et des réglementations applicables.

SHADE VARIATION



TREVI
BLUE PEPPER



ENGADINA
UPGRADE



CLIMB
EL DORADO
NAT

Price codes: ■ Mq. ■ Ml. ■ Pieces

due 2

Gres porcellanato a tutta massa spessore 20 mm
Through-body porcelain 20 mm thickness
Durchgefärbtes Feinsteinzeug in 20 mm Stärke
Grès cérame pleine masse épaisseur 20 mm



Ceramica del Conca S.p.a.
Via Croce, 8 - 47832 San Clemente (RN) - Italy
Tel. (+378) 0549 996037 - Fax (+378) 0549 996038

www.delconca.com - info@delconca.com


Ceramics of Italy

